НИСЛЭГИЙН ХӨДӨЛГӨӨНИЙ ҮЙЛЧИЛГЭЭНИЙ АЛБА

ШУУРХАЙ ТӨЛӨВЛӨЛТИЙН ХЭСЭГ

НИСЛЭГИЙН ГҮЙЦЭТГЭЛИЙН СУДАЛГАА 2017



2018 он

НИСЛЭГИЙН ХӨДӨЛГӨӨНИЙ ҮЙЛЧИЛГЭЭНИЙ АЛБА
ШУУРХАЙ ТӨЛӨВЛӨЛТИЙН ХЭСЭГ

НИСЛЭГИЙН ГҮЙЦЭТГЭЛИЙН СУДАЛГАА 2017

Хянасан: НХҮА-ны ШТХэсгийн Дарга Т.Алтанзул
Боловсруулсан: НХҮА-ны ШТХэсгийн Судалгааны мэргэжилтэн Ц.Сарантогтох
Эх бэлтгэсэн: НХҮА-ны ШТХэсгийн Автоматжуулалт,
сүлжээ хариуцсан мэргэжилтэн Д.Халиунаа

2018 он

Утас: 281680, 281642 И-Мэйл: tpu@mcaa.gov.mn
Факс: 70049680 sarantogtokh.ts@mcaa.gov.mn

АГУУЛГА

НЭГ. 2017 ОНЫ НИЙТ НИСЛЭГИЙН ГҮЙЦЭТГЭЛ.....6

1.1.Нийт нислэгийн төлөвлөлт, гүйцэтгэл.....6
1.1.1. Нийт нислэгийн төлөвлөлт гүйцэтгэл- сараар.....8
1.2.Нийт нислэгийн харьцуулалт.....9
1.2.1. Нийт нислэгийн харьцуулалт- сараар.....10
1.3. 2013-2017 оны нийт нислэг.....10
1.4. 2017 оны нислэгийн бусад мэдээллүүд.....12
1.4.1. 2017 оны олон улсын нислэгийн цаг.....12
1.4.2. 2017 оны нийт нислэг-нислэгийн зорилгоор.....12

ХОЁР. ОЛОН УЛСЫН ӨНГӨРӨЛТИЙН НИСЛЭГ.....14

2.1. 2017 оны олон улсын өнгөрөлтийн нислэгийн төлөвлөлт, гүйцэтгэл 14
2.1.1. Олон улсын өнгөрөлтийн нислэг-маршрутаар 14
2.1.2. Олон улсын өнгөрөлтийн нислэг-авиакомпаниар.....16
2.1.3. Олон улсын өнгөрөлтийн нислэг-агаарын хөлгийн маягаар.....18
2.1.4. Шинэ агаарын замын нислэг 19
2.1.5.Олон улсын өнгөрөлтийн нислэг-авиакомпани-маршрутаар.....20
2.1.6. Олон улсын өнгөрөлтийн нислэг-авиакомпани-агаарын хөлгийн маягаар.....22
2.2. 2016,2017 оны олон улсын өнгөрөлтийн нислэгийн харьцуулалт.....23
2.2.1. Олон улсын өнгөрөлтийн нислэгийн харьцуулалт-сараар.....23
2.2.2. Олон улсын Өнгөрөлтийн нислэгийн гүйцэтгэлийн харьцуулалт-маршрутаар.....23
2.2.3. Олон улсын өнгөрөлтийн нислэгийн гүйцэтгэлийн харьцуулалт-авиакомпани.....26
2.2.4. Олон улсын Өнгөрөлтийн нислэгийн харьцуулалт-агаарын хөлгийн маягаар.....27
2.2.5. Олон улсын өнгөрөлтийн нислэгийн харьцуулалт-Агаарын хаалгаар.....28
2.2.6. Олон улсын өнгөрөлтийн нислэгийн харьцуулалт-секторoор.....29
2.3. Нислэгийн ачааллын судалгаа.....30
2.3.1. 2017 онд Олон улс, орон нутгийн нийт нислэг хамгийн их гүйцэтгэлтэй сар.....30
2.3.2. 2017 онд хамгийн их Олон улсын өнгөрөлтийн нислэг гүйцэтгэсэн сарын нислэг.....31
2.3.2.1. 08-р сарын Олон улсын өнгөрөлтийн нислэг -маршрут-өдрөөр.....31
2.3.2.2. 08-р сарын Олон улсын өнгөрөлтийн нислэг -авиакомпани-өдрөөр.....32
2.3.2.3. 08-р сарын Олон улсын өнгөрөлтийн нислэг -агаарын хөлгийн маяг-өдрөөр.....33
2.3.4. 2017 оны хамгийн их өнгөрөлтийн нислэгийн гүйцэтгэлтэй өдөр.....35
2.3.5. 2017 оны хамгийн их өнгөрөлтийн нислэгтэй цаг секторoор.....37
2.4. Нийт нислэг-Захиалгын төрлөөр.....39
2.4.1.Тогтмол хуваарийн нислэг.....39
2.4.1.1. 2017 оны олон улсын өнгөрөлтийн тогтмол хуваарийн нислэг- авиакомпаниар.....39
2.4.1.2. 2017 оны олон улсын өнгөрөлтийн тогтмол хуваарийн нислэг-маршрутаар.....41
2.4.1.3. 2017 оны олон улсын өнгөрөлтийн тогтмол хуваарийн нислэг-агаарын хөлгийн маягаар.....42
2.4.1.4. 2017 оны тогтмол хуваарийн өнгөрөлтийн нислэгээс хамгийн олон нислэг гүйцэтгэсэн 6 авиакомпаний ннислэг-маршрут.....43
2.4.2. Цагийн хуваарийн бус нислэг.....47
2.4.2.1. 2017 оны Цагийн хуваарийн бус өнгөрөлтийн нислэг-авиакомпаниар.....47
2.4.2.2. Цагийн хуваарийн бус өнгөрөлтийн нислэг-агаарын хөлгийн маягаар.....48
2.4.2.3. Цагийн хуваарийн бус өнгөрөлтийн нислэг- маршрут.....50
2.5. 2017 оны Олон улсын өнгөрөлтийн нислэг-хөөрсөн нисэх буудлаар /хот,улс,тив/.....51
2.5.1. 2017 оны Олон улсын өнгөрөлтийн нислэг /тивээр.....51
2.5.2. 2017 оны Олон улсын өнгөрөлтийн нислэг-улсаар.....52
2.5.3. 2017 оны Олон улсын өнгөрөлт-нислэг гарсан нисэх буудлаар.....53
2.5.4. 2017 оны Олон улсын өнгөрөлт нисэх буудал- авиакомпани.....58
2.6. 2017 оны олон улсын өнгөрөлтийн нислэг-аяллын зориулалтаар.....62
2.6.1. 2017 оны олон улсын өнгөрөлтийн ачаа тээврийн нислэг.....62
2.6.1.1. 2017 оны олон улсын өнгөрөлтийн ачаа тээврийн нислэг-авиакомпаниар.....62
2.6.1.2. Олон улсын өнгөрөлтийн ачаа тээврийн нислэг-агаарын хөлгийн маягаар.....63
2.6.1.3. Олон улсын өнгөрөлтийн ачаа тээврийн нислэг-маршрутаар.....64
2.6.1.4. Олон улсын өнгөрөлтийн ачаа тээврийн нислэг-авиакомпани-маршрутаар.....65

2.7. 2017 оны олон улсын өнгөрөлтийн нислэг-авиакомпани, улсаар.....66
2.8. 2017 оны зуны хуваарийн нислэг.....68
2.8.1. 2017 оны зуны хуваарийн нийт нислэгийн төлөвлөлт, гүйцэтгэл.....68
2.8.1.1. 2017 оны зуны хуваарийн олон улсын өнгөрөлтийн нислэг.....69
2.8.2. 2016,2017 оны зуны хуваарийн нислэгийн харьцуулалт.....70
2.8.2.1. 2016,2017 оны зуны хуваарийн олон улсын өнгөрөлтийн нислэгийн харьцуулалт.....70
2.9. 2017 оны өвлийн хуваарийн нислэг.....72
2.9.1. 2017 оны өвлийн хуваарийн нийт нислэгийн төлөвлөлт, гүйцэтгэл.....72
2.9.1.1. 2017 оны өвлийн хуваарийн олон улсын өнгөрөлтийн нислэг.....73
2.9.2. 2016,2017 оны өвлийн хуваарийн нислэгийн харьцуулалт.....74
2.9.2.1.2016,2017 оны өвлийн хуваарийн өнгөрөлтийн нислэгийн харьцуулалт.....75
2.10. 2017 оны олон улсын өнгөрөлтийн нислэг-маршрут-агаарын хөлгийн маягаар.....76
2.11. 2017 оны олон улсын өнгөрөлтийн нислэг-сараар.....78

ГУРАВ. 2017 ОНЫ ОЛОН УЛСЫН ХӨӨРӨЛТ,БУУЛТЫН НИСЛЭГ.....80

3.1. 2017 оны олон улсын хөөрөлт,буултын нислэгийн төлөвлөлт, гүйцэтгэл.....80
3.1.1.Олон улсын буулт,хөөрөлтийн нислэг-маршрутаар.....80
3.1.2. 2017 оны Олон улсын хөөрөлт,буултын нислэг- авиакомпаниар.....81
3.1.3. 2017 оны Олон улсын хөөрөлт,буултын нислэг- агаарын хөлгийн маягаар.....83
3.1.4. 2017 оны Олон улсын буулт, хөөрөлтийн нислэг-сараар.....84
3.1.4.1.2017 оны Олон улсын буулт, хөөрөлтийн нислэгийн төлөвлөлт, гүйцэтгэл-маршрут-сараар.....84
3.1.4.2. Олон улсын ,буулт, хөөрөлтийн нислэгийн төлөвлөлт, гүйцэтгэл-авиакомпани-сараар.....85
3.1.4.3. Олон улсын буулт, хөөрөлтийн нислэгийн төлөвлөлт, гүйцэтгэл-агаарын хөлөг-сараар.....86
3.1.5. 2017 оны Олон улсын хөөрөлт,буултын нислэг хосолсон үзүүлэлтээр.....86
3.1.5.1. Олон улсын хөөрөлт,буултын нислэг - авиакомпани-агаарын хөлгийн маягаар.....86
3.1.5.2. Олон улсын хөөрөлт,буултын нислэг - авиакомпани-маршрут.....87
3.2. 2017 оны олон улсын буулт, хөөрөлтийн нислэгийн харьцуулалт.....88
3.2.1. Олон улсын буулт, хөөрөлтийн нислэгийн харьцуулалт-маршрутаар.....88
3.2.2.Олон улсын хөөрөлт,буултын нислэгийн харьцуулалт-авиакомпаниар.....89
3.2.3.Олон улсын хөөрөлт,буултын нислэгийн харьцуулалт-агаарын хөлгөө.....90

ДӨРӨВ. 2017 ОНЫ ОРОН НУТГИЙН ХӨӨРӨЛТ, БУУЛТЫН НИСЛЭГ.....91

4.1. 2017 оны орон нутгийн хөөрөлт,буултын нислэгийн төлөвлөлт, гүйцэтгэл.....91
4.1.1.Орон нутгийн нислэгийн төлөвлөлт, гүйцэтгэл-авиакомпаниар.....91
4.1.2.Орон нутгийн буулт, хөөрөлтийн нислэгийн гүйцэтгэл-маршрутаар.....92
4.1.3.Орон нутгийн буулт, хөөрөлтийн нислэг-агаарын хөлгийн маягаар.....93
4.1.4.2017 оны орон нутгийн хөөрөлт, буултын нислэг-сараар.....94
4.1.4.1.Орон нутгийн хөөрөлт,буултын нислэгийн төлөвлөлт, гүйцэтгэл-маршрут-сараар.....95
4.1.4.2.Орон нутгийн хөөрөлт,буултын нислэгийн төлөвлөлт, гүйцэтгэл-авиакомпани-сараар.....97
4.1.4.3.Орон нутгийн хөөрөлт,буултын нислэгийн төлөвлөлт, гүйцэтгэл-агаарын хөлөг-сараар.....97
4.1.5.2017 оны Орон нутгийн хөөрөлт,буултын нислэг-хосолсон үзүүлэлтээр.....98
4.1.5.1.2017 оны Орон нутгийн хөөрөлт,буултын нислэг-авиакомпани-агаарын хөлгөөр.....98
4.1.5.2.2017 оны Орон нутгийн хөөрөлт,буултын нислэг-авиакомпани-маршрутаар.....99
4.2. 2016,2017 оны орон нутгийн хөөрөлт,буултын нислэгийн харьцуулалт.....100
4.2.1. 2016, 2017 оны орон нутгийн нислэгийн харьцуулалт-авиакомпаниар.....100
4.2.2. Орон нутгийн нислэгийн харьцуулалт-агаарын хөлгийн маягаар.....101
4.2.3.2017 оны орон нутгийн нислэгийн харьцуулалт-маршрутаар.....102

ЭХЛЭЛ

Нислэгийн хөдөлгөөний үйлчилгээний албаны **Шуурхай төлөвлөлтийн хэсэг** нь Иргэний нисэхийн тухай хууль, Иргэний нисэхийн багц дүрмүүд болон Иргэний нисэхийн ерөнхий газрын даргын 2016 оны 01 дүгээр сарын 14-ний өдрийн А/30 дугаар тушаалаар батлагдсан “Нислэгийн хөдөлгөөнийг төлөвлөх, зөвшөөрөл олгох журам”, “Шуурхай төлөвлөлтийн хэсгийн Үйл ажиллагааны заавар”-ыг мөрдлөг болгон дотоод, гадаадын агаарын тээвэрлэгчдээс Монгол Улсын агаарын зайд нислэг үйлдэх нислэгийн хүсэлтийг ажлын бус цагаар хүлээн авч холбогдох бичиг баримтыг бүрдүүлэн нислэгийн зөвшөөрөл олгон урьдчилсан, шуурхай төлөвлөлтийг хийж, батлагдсан нислэгийн төлөвлөлтөнд орох өөрчлөлтийн мэдээ, мэдээллүүдийг боловсруулан шуурхай төлөвлөж, холбогдох алба, салбар, нэгж болон орон нутгийн нисэх буудлуудыг нислэгийн төлөвлөлтийн мэдээллээр ханган, нислэгийн гүйцэтгэлийг бүртгэн, хянаж, нислэгийн мэдээ тайланг төрөл бүрээр гаргаж алба, салбар нэгжүүдэд түгээж ажилладаг билээ.

2017 онд Монгол улсын агаарын зайгаар нисэн өнгөрсөн болон бууж, хөөрсөн олон улс, орон нутгийн нийт нислэгийн төлөвлөлт, гүйцэтгэлийн мэдээ, судалгааг „Нислэг төлөвлөх, гүйцэтгэл бүртгэх“ APIS программаас түүвэрлэн сар, улирал, жилээр, нислэгийн төрөл болон захиалгын төрлөөр, авиакомпаниар, агаарын хөлгөөр, агаарын замаар, мөн өмнөх жилүүдийн гүйцэтгэлтэй харьцуулан өсөлт, бууралтыг тоо, хувиар гаргасан судалгаа, мэдээллийг ЭМХТГЭЛ болгон та бүхэнд толилуулж байна.

“НИСЛЭГИЙН ГҮЙЦЭТГЭЛ 2017” эмхтгэлд зөвхөн 2017 онд гүйцэтгэгдсэн олон улс, орон нутгийн нислэгтэй холбоотой мэдээ, мэдээллүүдийн боловсруулалтыг товчлон хураангуйлж, нэгтгэсэн байдлаар оруулсан болно. Үүнээс голчлон Олон улсын өнгөрөлтийн нислэгийн эрчимжилтийн мэдээллийг төрөл, ангилал бүрээр, сараар, сектороор, цагаар дэлгэрэнгүй үзүүлэхийг зорилоо.

Эмхтгэлд орсон мэдээллүүдээс дэлгэрэнгүйгээр авах болон мэдээллийн талаарх санал хүсэлт, тодруулгыг тус албаны ШТХ-ийн tpu@mcaa.gov.mn, sarantogtokh.ts@mcaa.gov.mn цахим хаягаар ирүүлнэ үү.



НЭГ. 2017 ОНЫ НИЙТ НИСЛЭГИЙН ГҮЙЦЭТГЭЛ

Монгол улсын агаарын зайгаар 2017 онд дамжин өнгөрсөн болон бууж хөөрсөн нийт нислэгийн төлөвлөлт, гүйцэтгэлийн мэдээ, судалгааг сар, улирал, жилээр, нислэгийн төрөл болон захиалгын төрлөөр, авиакомпаниар, агаарын хөлгөөр, агаарын замаар, авиакомпани-агаарын замаар, авиакомпани-агаарын хөлгийн маягаар, мөн өмнөх оны нислэгтэй, сүүлийн 5 жилийн нислэгийн тоотой харьцуулан өсөлт, бууралтын тоо, хувиар гаргасан судалгаа, мэдээллийг ЭМХТГЭЛ болгон та бүхэнд толилуулж байна.

1.1.Нийт нислэгийн төлөвлөлт, гүйцэтгэл

2017 онд нийт 247059 нислэг төлөвлөж 124549 нислэг гүйцэтгэж төлөвлөгөөний биелэлт 50,4% болж өнгөрсөн оны төлөвлөгөөний биелэлтээс 1,3%-иар нэмэгдсэн байлаа.

Нийт нислэгийн 89,1% нь олон улсын өнгөрөлтийн, 6,4% нь олон улсын хөөрөлт,буултын нислэг, 4,5% нь орон нутгийн нислэг байв.

Харин олон улсын нислэг нийт нислэгийн 95,4%-ийг эзэлж, үүнээс 93,3% нь олон улсын өнгөрөлтийн нислэг 6,7% нь буулт хөөрөлтий

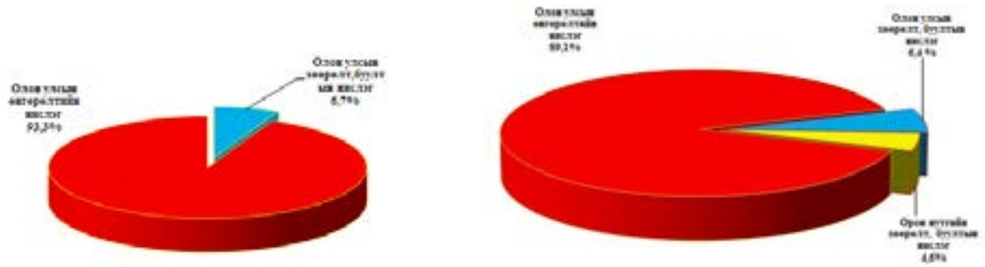

2017 оны нийт нислэгийн төлөвлөлт, гүйцэтгэлийг нислэгийн төрлөөр ангилан үзүүлбэл:

№	Нислэгийн төрөл	Төлөвлөлт	Гүйцэтгэл	Биелэлт	
				тоогоор	хувиар
1	Олон улсын өнгөрөлт	231777	110953	**-120824**	**47.9**
	Үүнээс: нөөц төлөвлөлтөөр	6812	38	**-6774**	**0.6**
	Үндсэн төлөвлөлтөөр	224965	110915	**-114050**	**49.3**
2	Олон улсын хөөрөлт,буулт	8487	7921	**-566**	**93.3**
3	Орон нутгийн хөөрөлт,буулт	6795	5675	**-1120**	**83.5**
Дүн:		**247059**	**124549**	**-122510**	**50.4**

2017 онд:

Олон улсын өнгөрөлтийн нислэгийн 44 улсын 171 авиакомпанийн 231777 нислэгт зөвшөөрөл олгон төлөвлөж 42 орны 149 авиакомпанийн 110953 нислэг 182 агаарын замаар, 69 агаарын хөлгөөр нислэг гүйцэтгэж төлөвлөгөөний биелэлт 47,9%,

Олон улсын хөөрөлт, буултын 27 улсын 66 авиакомпанийн 8487 нислэг төлөвлөж, 27 улсын 64 авиакомпанийн 7921 нислэг 71 агаарын замаар, 65 агаарын хөлгөөр гүйцэтгэж 93,3%,

Орон нутгийн хөөрөлт, буултын 5 улсын 16 авиакомпанийн 6795 нислэг төлөвлөж 5 улсын 15 авиакомпанийн 5675 нислэг 506 агаарын замаар, 30 чиглэлд 17 агаарын хөлгөөр гүйцэтгэж 83,5% тус тус биелэлттэй байлаа.

Олон улсын өнгөрөлтийн нислэгийн хувьд 2017 онд анх удаа нэг зуун мянгад хүрч 11-р сарын 26-ны өдөр **LUFTHANSA** авиакомпанийн A346 хөлгөөр гүйцэтгэсэн DLH726 дуудлагатай Германы Мюнхен /EDDM/ нисэх буудлаас Хятадын Шанхайн Пудон /ZSPD/ нисэх буудалд буух чиглэлтэй өнгөрөлтийн нислэг 100000 дахь нислэгээр тодорлоо.

Олон улсын өнгөрөлтөд нөөц төлөвлөлтөөр JAPAN AIRLINES авиакомпани 4003 өнгөрөлтийн нислэг, SWISS INTERNATIONAL AIR LINES компани 1459 нислэг, SINGAPORE AIRLINES компани 1337 нислэгийн зөвшөөрөл тус тус авсан ч зөвхөн SWISS INTERNATIONAL AIR LINES компани 30 нислэг гүйцэтгэсэн байв. AEROFLOT RUSSIAN AIRLINES компани 9 нислэгийн зөвшөөрөл авч 8 нислэг гүйцэтгэжээ.

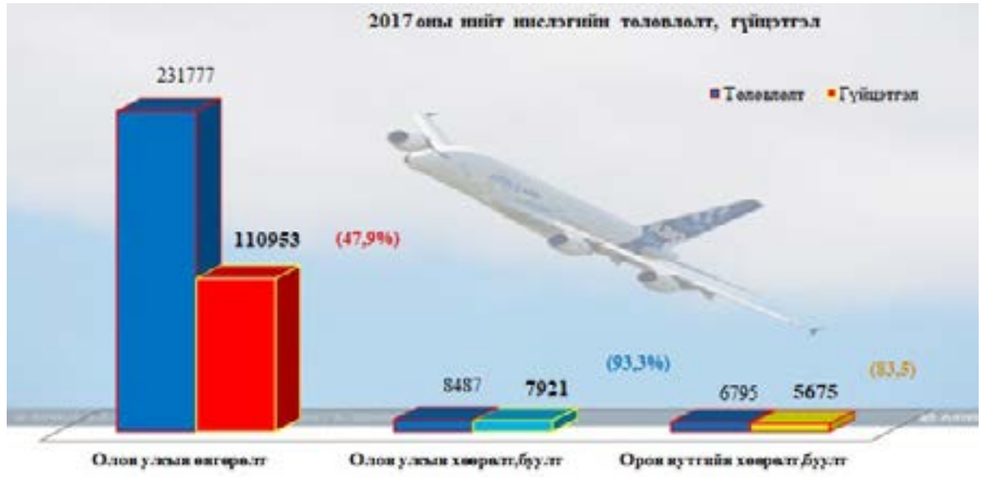

2017 оны нийт нислэгийн төлөвлөлт гүйцэтгэлийг захиалгын төрлөөр гаргавал:

Нислэгийн төрөл	Захиалгын төрөл	Төлөвлөлт	Гүйцэтгэл	Биелэлтийн %	Тухайн нислэгтээ эзлэх %
Олон улсын өнгөрөлт	Тогтмол хуваарийн нислэг	222280	102868	46.3	92.7
	Цагийн хуваарийн бус	9497	8085	85.1	7.3
	Олон улсын өнгөрөлтийн дүн:	**231777**	**110953**	**47.9**	**100.0**
Олон улсын Хөөрөлт буулт	Тогтмол хуваарийн нислэг	7070	6620	93.6	83.6
	Цагийн хуваарийн бус	1417	1301	91.8	16.4
	ОУ-ын Хөөрөлт буултын дүн:	**8487**	**7921**	**93.3**	**100.0**
Олон улсын нислэгийн нийт дүн:		**240264**	**118874**	**49.5**	**95.4**
ОН-ийн хөөрөлт, буулт	Тогтмол хуваарийн нислэг	3724	2889	77.6	50.9
	Цагийн хуваарийн бус	3071	2786	90.7	49.1
	ОН-ийн нислэгийн дүн	**6795**	**5675**	**83.5**	**100.0**
ОН-ийн нислэгийн нийт дүн		**6795**	**5675**	**83.5**	**4.6**
Нийт нислэгийн дүн		**247059**	**124549**	**50.4**	**100.0**

2017 онд тус Нислэгийн хөдөлгөөний үйлчилгээний албаны **Шуурхай төлөвлөлтийн хэсэг нь үндсэн үүрэгт ажлынхаа хүрээнд хэсгийн үйл ажиллагааны зааврын 3.1.1 ба 3.1.3 заалтын дагуу** урт хугацааны болон урьдчилсан төлөвлөлтөнд тусгагдсан нислэгүүдэд орсон 2694 өөрчлөлтийн мэдээг хүлээн авч боловсруулалт хийсэн. Үүнд:

- **Олон улсын 2316** мэдээ хүлээн авсанаас
  - хойшилсон 709,
  - өөрчлөлт орсон 1437,
  - цуцалсан 170 мэдээ,

- **Орон нутгийн** 378 мэдээ хүлээн авсанаас
  - хойшилсон 95,
  - өөрчлөлтийн 225,
  - цуцалсан 58 мэдээг тус тус хүлээн авч холбогдох өөрчлөлтийг боловсруулан төлөвлөлтөнд тусгаж ажиллажээ.

Мөн ШТХэсгийн үйл ажиллагааны зааврын 3.1.2 дахь заалтын дагуу ажлын бус цагаар **шуурхай төлөвлөлтөөр нийт 384 нислэгт** зөвшөөрөл олгосон байна. Үүнээс:

Олон улсын 287 нислэгт зөвшөөрөл олгосноос нэмэгдэл төлбөртэй /extra/ 181, нэмэгдлийн нэмэгдэл төлбөртэй /double extra/ 46, хүмүүнлэгийн 1 нислэг, захиалгат 23 нислэг, түргэн тусламжийн 36 нислэг байв.

Орон нутгийн 97 нислэгт зөвшөөрөл олгосноос захиалгат нислэг 33, онцгой үүргийн 1, түргэн тусламжийн 33, шалгах нислэг 16, дадлагын 10, авиахимийн 4 нислэгт тус тус зөвшөөрөл олгосон байлаа.



1.1.1. Нийт нислэгийн төлөвлөлт гүйцэтгэл- сараар

2017 оны нийт нислэгийн төлөвлөлт, гүйцэтгэл, төлөвлөгөөний биелэлтийг сар сараар гарган үзүүлж байна. Сар бүрийн нислэгээс харахад сард дунджаар Олон улсын өнгөрөлтийн 9246 нислэг, олон улсын буулт, хөөрөлтийн 660 нислэг, орон нутгийн нислэг 473 нислэг гүйцэтгэсэн байлаа.

Энэ жилийн хамгийн их нислэгтэй сар нь 08-р сар ба олон улсын өнгөрөлтийн 10259, буулт, хөөрөлтийн 1039 нислэгийн гүйцэтгэлтэй байжээ. Орон нутгийн нислэгийн хувьд 07-р сард 789 нислэг гүйцэтгэсэн байлаа. Харин төлөвлөгөөний биелэлтээр өнгөрөлтийн нислэг 11-р сард 49,1%, олон улсын буулт хөөрөлтийн нислэг 12-р сард 98,9%, орон нутгийн буулт,хөөрөлт 2-р сард 88,9% байв.

Нислэгийн төрөл		1 сар	2 сар	3 сар	4 сар	5 сар	6 сар	7 сар	8 сар	9 сар	10 сар	11 сар	12 сар	Дүн:
ОУ-ын өнгөрөлт	Төлөвлөлт	17805	16264	18259	18582	19411	19535	21054	21106	20399	20961	18761	19640	231777
	Гүйцэтгэл	**8145**	**7372**	**8725**	**8801**	**9244**	**9457**	**10257**	**10259**	**9944**	**9943**	**9209**	**9597**	**110953**
Биелэлтийн %		**45.7**	**45.3**	**47.8**	**47.4**	**47.6**	**48.4**	**48.7**	**48.6**	**48.7**	**47.4**	**49.1**	**48.9**	**47.9**
ОУ-ын буулт, хөөрөлт	Төлөвлөлт	543	495	550	526	603	751	1059	1148	852	719	591	650	8487
	Гүйцэтгэл	**479**	**422**	**503**	**518**	**576**	**710**	**955**	**1039**	**821**	**673**	**582**	**643**	**7921**
Биелэлтийн %		**88.2**	**85.3**	**91.5**	**98.5**	**95.5**	**94.5**	**90.2**	**90.5**	**96.4**	**93.6**	**98.5**	**98.9**	**93.3**
ОН-ийн буулт, хөөрөлт	Төлөвлөлт	395	343	412	392	640	814	912	870	611	489	427	490	6795
	Гүйцэтгэл	**351**	**302**	**361**	**347**	**489**	**682**	**789**	**681**	**511**	**409**	**369**	**384**	**5675**
Биелэлтийн %		**88.9**	**88.0**	**87.6**	**88.5**	**76.4**	**83.8**	**86.5**	**78.3**	**83.6**	**83.6**	**86.4**	**78.4**	**83.5**
Нийт нислэг	Төлөвлөлт	**18743**	**17102**	**19221**	**19500**	**20654**	**21100**	**23025**	**23124**	**21862**	**22169**	**19779**	**20780**	**247059**
	Гүйцэтгэл	**8975**	**8096**	**9589**	**9666**	**10309**	**10849**	**12001**	**11979**	**11276**	**11025**	**10160**	**10624**	**124549**
Биелэлтийн %		**47.9**	**47.3**	**49.9**	**49.6**	**49.9**	**51.4**	**52.1**	**51.8**	**51.6**	**49.7**	**51.4**	**51.1**	**50.4**

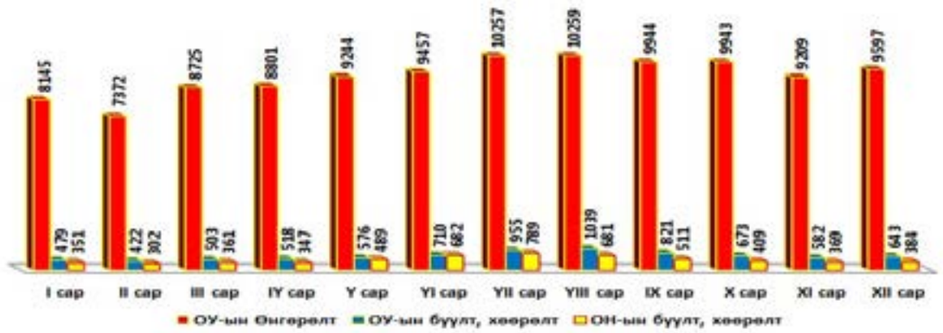

1.2.Нийт нислэгийн харьцуулалт

2017 оны нийт нислэг өмнөх оноос 12,3%-иар өссөн байв. Олон улсын өнгөрөлт 11,8%, олон улсын буулт, хөөрөлт 17,8%, орон нутгийн нислэг 14,5%-иар тус тус өсчээ.

№	Нислэгийн төрөл	2016 он	2017 он	+өсөлт, -бууралт	
				тоогоор	хувиар
1	Олон улсын өнгөрөлт	99210	110953	11743	**11.8**
2	Олон улсын хөөрөлт,буулт	6726	7921	1195	**17.8**
3	Орон нутгийн хөөрөлт,буулт	4956	5675	719	**14.5**
Дүн:		**110892**	**124549**	**13657**	**12.3**

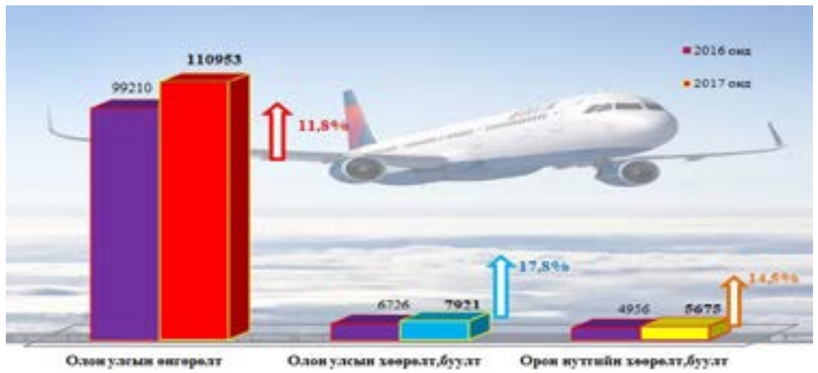

2017 оны нийт нислэгийн харьцуулалт - захиалгын төрлөөр

Нислэгийн төрөл	Захиалгын төрөл	2016 он	2017 он	+өсөлт, -бууралт	
				тоогоор	хувиар
Олон улсын өнгөрөлт	Тогтмол хуваарийн нислэг	92904	102868	9964	10.7
	Цагийн хуваарийн бус	6306	8085	1779	28.2
	Олон улсын өнгөрөлтийн дүн	**99210**	**110953**	**11743**	**11.8**
Олон улсын хөөрөлт, буулт	Тогтмол хуваарийн нислэг	6025	6620	595	9.9
	Цагийн хуваарийн бус	701	1301	600	85.6
	ОУ-ын Хөөрөлт буултын дүн	**6726**	**7921**	**1195**	**17.8**
Олон улсын нислэгийн дүн		**105936**	**118874**	**12938**	**12.2**
Орон нутгийн хөөрөлт, буулт	Тогтмол хуваарийн нислэг	2548	2889	341	13.4
	Цагийн хуваарийн бус	2408	2786	378	15.7
	Орон нутгийн нислэгийн дүн	**4956**	**5675**	**719**	**14.5**
Нийт нислэгийн дүн		**110892**	**124549**	**13657**	**12.3**

Утас: 281680, 281642 И-Мэйл: tpu@mcaa.gov.mn
Факс: 70049680 sarantogtokh.ts@mcaa.gov.mn

1.2.1. Нийт нислэгийн харьцуулалт- сараар

2017 оны нийт нислэгийн гүйцэтгэлийг өнгөрсөн онтой харьцуулан сар бүрээр доорх хүснэгтээс харж болно. Нийт нислэгийн өсөлтийн хувиар харвал 12-р сард хамгийн их буюу 18%-иар өссөн байлаа. Харин хамгийн их өссөн нь 01-р сард орон нутгийн нислэг 43,3%-иар, олон улсын буулт, хөөрөлтийн нислэг 31,2%-иар 12-р сард, олон улсын өнгөрөлтийн нислэг мөн 12-р сард 17,5%-иар тус тус өссөн байна.

Нислэгийн төрөл	Огноо	1 сар	2 сар	3 сар	4 сар	5 сар	6 сар	7 сар	8 сар	9 сар	10 сар	11 сар	12 сар	Дүн:
ОУ-ын өнгөрөлт	2016 он	7542	6687	7733	7871	8124	8372	9148	9186	8985	9211	8182	8169	**99210**
	2017 он	8145	7372	8725	8801	9244	9457	10257	10259	9944	9943	9209	9597	**110953**
	Өсөлт /%/	**8.0**	**10.2**	**12.8**	**11.8**	**13.8**	**13.0**	**12.1**	**11.7**	**10.7**	**7.9**	**12.6**	**17.5**	**11.8**
ОУ-ын буулт, хөөрөлт	2016 он	465	370	449	458	489	560	844	859	676	557	509	490	**6726**
	2017 он	479	422	503	518	576	710	955	1039	821	673	582	643	**7921**
	Өсөлт /%/	**3.0**	**14.1**	**12.0**	**13.1**	**17.8**	**26.8**	**13.2**	**21.0**	**21.4**	**20.8**	**14.3**	**31.2**	**17.8**
ОН-ийн буулт, хөөрөлт	2016 он	245	239	303	318	413	536	643	638	487	415	374	345	**4956**
	2017 он	351	302	361	347	489	682	789	681	511	409	369	384	**5675**
	Өсөлт /%/	**43.3**	**26.4**	**19.1**	**9.1**	**18.4**	**27.2**	**22.7**	**6.7**	**4.9**	**-1.4**	**-1.3**	**11.3**	**14.5**
Нийт нислэг	2016 он	**8252**	**7296**	**8485**	**8647**	**9026**	**9468**	**10635**	**10683**	**10148**	**10183**	**9065**	**9004**	**110892**
	2017 он	**8975**	**8096**	**9589**	**9666**	**10309**	**10849**	**12001**	**11979**	**11276**	**11025**	**10160**	**10624**	**124549**
	Өсөлт /%/	**8.8**	**11.0**	**13.0**	**11.8**	**14.2**	**14.6**	**12.8**	**12.1**	**11.1**	**8.3**	**12.1**	**18.0**	**12.3**

Нислэг нэмэгдсэн тоогоор нь харвал Олон улсын өнгөрөлтийн хувьд 12-р сард хамгийн олон буюу 1428 нислэг, олон улсын буулт хөөрөлтийн хувьд мөн 12-р сард 153 нислэг, орон нутгийн нислэгийн хувьд 06,07-р саруудад 146 нислэгээр тус тус нэмэгдсэн байна. Харин 10,11-р саруудад орон нутгийн нислэг бага зэрэг буурсан байлаа.

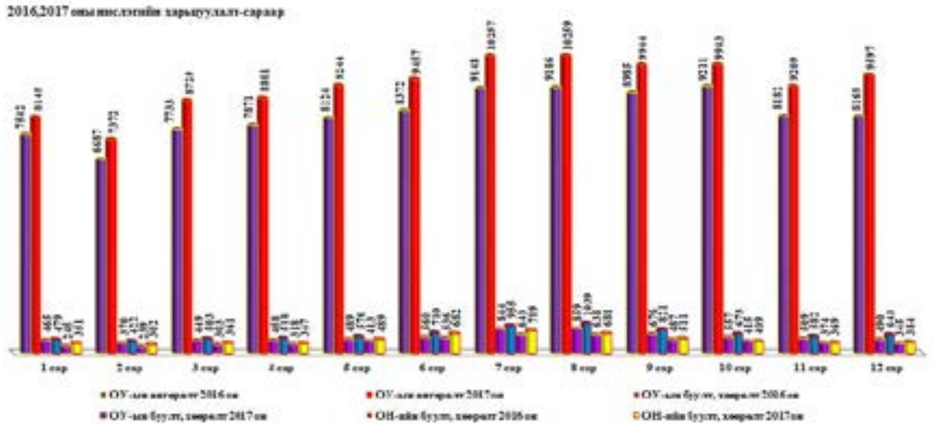

1.3. 2013-2017 оны нийт нислэг

2017 онд нийт нислэгийн тоо 124549 болж 2013 оны үеийнхээс 21,9%-иар өссөн байна. 2014 онд нийт нислэг буурч, цаашид өссөөр 2017 онд 12,3%-иар нэмэгдсэн байв. Ялангуяа олон улсын өнгөрөлтийн нислэг 29,5%-иар буюу 25264 нислэгээр, олон улсын буулт, хөөрөлтийн нислэг 17,6% буюу 1186 нислэгээр тус тус нэмэгдэж, харин орон нутгийн хөөрөлт, буулт 41,8%-иар /4069 нислэгээр/ буурсан байлаа. Сүүлийн 5 жилийн нийт нислэгийн өсөлтийн дундаж 4,6% байв.

Олон улсын өнгөрөлтийн нислэгийн хувьд сүүлийн 5 жилийн өсөлтийн дундаж 6,1% байсан ба 2014 онд өсөлт багасч 1,7% болж, 2015 оноос тогтмол өссөөр 2017 оны 11,8%-д хүрчээ. Олон улсын буулт, хөөрөлтийн нислэгийн 5 жилийн өсөлтийн дундаж 4,7% бөгөөд 2014,2015 онд буурч, 2016 оноос эхлэн өсөлтийн хувь нэмэгджээ.

Утас: 281680, 281642 И-Мэйл: tpu@mcaa.gov.mn
Факс: 70049680 sarantogtokh.ts@mcaa.gov.mn

№	Нислэгийн төрөл	Нислэгийн тоо-оноор					2013 онтой харьцуулахад		Дундаж өсөлт
		2013 он	2014 он	2015 он	2016 он	2017 он	тоо	хувь	
1	Олон улсын өнгөрөлт	85689	87117	90686	99210	110953	25264	29.5	
	Өмнөх оноос өссөн хувь	**3.7**	**1.7**	**4.1**	**9.4**	**11.8**			**6.1**
2	Олон улсын хөөрөлт,буулт	6735	6741	6430	6726	7921	1186	17.6	
	Өмнөх оноос өссөн хувь	**5.8**	**0.1**	**-4.6**	**4.6**	**17.8**			**4.7**
3	Орон нутгийн хөөрөлт,буулт	**9744**	**6437**	**4556**	**4956**	**5675**	**-4069**	**-41.8**	
	Өмнөх оноос өссөн хувь	**-12.2**	**-33.9**	**-29.2**	**8.8**	**14.5**			**-10.4**
Нийт нислэгийн дүн:		**102168**	**100295**	**101672**	**110892**	**124549**	**22381**	**21.9**	
Нийт нислэгийн өмнөх оноос өссөн %		**2.1**	**-1.8**	**1.4**	**9.1**	**12.3**			
Өсөлтийн дундаж хувь		**4.6**							

Харин орон нутгийн нислэг 2013 онд 9744 байсан бол 2014,2015 онд эрс буурч, сүүлийн 2 жилд нислэг нэмэгдсэн ч 2013 оны нислэгийн тоонд хүрэхгүй байгааг дээрх хүснэгтээс харж болно. 5 жилийн нислэгийн дундаж 10,4%-иар буурсан үзүүлэлт гарч байна.





2017 онд Олон улсын өнгөрөлтийн тогтмол хуваарийн нислэг 2013 оноос 30,8%, Олон улсын буулт, хөөрөлтийн цагийн хуваарийн бус нислэг 76%, орон нутгийн буулт, хөөрөлтийн цагийн хуваарийн бус нислэг 25,6%-иар тус тус нэмэгдэж, орон нутгийн тогтмол хуваарийн нислэг 61,6%-иар буурсан байна

Утас: 281680, 281642 И-Мэйл: tpu@mcaa.gov.mn
Факс: 70049680 sarantogtokh.ts@mcaa.gov.mn

Нислэгийн төрөл	Нислэгийн төрөл	Нислэгийн тоо-оноор					2013 онтой харьцуулахад	
		2013 он	2014 он	2015 он	2016 он	2017 он	тоо	хувь
Олон улсын өнгөрөлт	Тогтмол хуваарийн нислэг	78627	79589	85211	92904	102868	**24241**	**30.8**
	Цагийн хуваарийн бус	7062	7528	5475	6306	8085	**1023**	**14.5**
	ОУ-ын өнгөрөлтийн дүн	**85689**	**87117**	**90686**	**99210**	**110953**	**25264**	**29.5**
Олон улсын хөөрөлт буулт	Тогтмол хуваарийн нислэг	5996	5714	5687	6025	6620	**624**	**10.4**
	Цагийн хуваарийн бус	739	1027	743	701	1301	**562**	**76.0**
	ОУ-ын хөөрөлт буултын дүн	**6735**	**6741**	**6430**	**6726**	**7921**	**1186**	**17.6**
Олон улсын нислэгийн нийт дүн:		**92424**	**93858**	**97116**	**105936**	**118874**	**26450**	**28.6**
Орон нутгийн хөөрөлт, буулт	Тогтмол хуваарийн нислэг	7526	4912	1982	2548	2889	**-4637**	**-61.6**
	Цагийн хуваарийн бус	2218	1525	2574	2408	2786	**568**	**25.6**
	ОН-ийн нислэгийн дүн	**9744**	**6437**	**4556**	**4956**	**5675**	**-4069**	**-41.8**
Нийт нислэгийн дүн:		**102168**	**100295**	**101672**	**110892**	**124549**	**22381**	**21.9**

1.4. 2017 оны нислэгийн бусад мэдээллүүд

1.4.1. 2017 оны олон улсын нислэгийн цаг

2017 онд Монгол улсын агаарын зайд олон улсын өнгөрөлт болон буулт, хөөрөлтийн 153326 цагийн нислэг үйлдсэн байлаа. Энэ нь 2016 оны нислэгийн цагтай харьцуулахад 12,8%-иар нэмэгдсэн байлаа.

№	Нислэгийн төрөл	Нислэгийн үргэлжилсэн цаг		Өмнөх оноос өссөн+, буурсан - хувь	Нийт нислэгийн цагт эзлэх %
		2016 он	2017 он		
1	Олон улсын өнгөрөлтийн нислэг	129210	144405	**11.8**	**94.2**
2	Олон улсын буулт,хөөрөлт	6741	8921	**32.3**	**5.8**
	Цагийн дүн	**135951**	**153326**	**12.8**	**100**

Олон улсын өнгөрөлтийн нэг нислэгийн үргэлжилсэн дундаж хугацаа 1 цаг 18 минут, олон улсын буулт,хөөрөлтийн нэг нислэгийн дундаж хугацаа 1 цаг 07 минут болж байна.

1.4.2. 2017 оны нийт нислэг-нислэгийн зорилгоор

2017 оны нислэгийг нислэгийн төрөл болон зорилгоор ангилан үзвэл эдгээр нислэгүүдийн 35,8% нь хөөлтийн, 14,1% түргэний, 13,1% нь цэргийн, 5,6% нь онцгой үүргийн, 5,5% нь сургалт,дадлагын, 5,2% нь техникийн, 5,2% нь зураглалын нислэг эзэлж байлаа.

Энэ онд хөөлтийн нислэг өнгөрсөн оноос 5 дахин /416/ нэмэгдсэн байв. Ялангуяа олон улсын өнгөрөлтийн нислэгт Хөөлтийн нислэг /324/ хамгийн их нисэн өнгөрсөн ба 2016 оноос 14 дахин нэмэгджээ.

Онцгой үүргийн нислэг 2016 онд 140 байсан бол 2017 онд 65 болж 53,6%-иар, Шалгалтын нислэг 65,4%-иар, шүхрийн нислэг 51,5%-иар, геологийн нислэг 42,9%-иар, техникийн шалгах нислэг 42,9%-иар тус тус багассан байлаа.

Орон нутгийн нислэгт 16 төрлийн зорилго бүхий нислэг үйлдэгдсэн бөгөөд үүний 25,4% нь цэргийн /152/ нислэг, 15% нь түргэний 90 нислэг, 10,7% нь сургалт,дадлагын 64 нислэг, 10% нь зураглалын 60 нислэг, 8,5% нь авиахимийн 51 нислэг г.м эзэлж байна.

Утас: 281680, 281642 И-Мэйл: tpu@mcaa.gov.mn
Факс: 70049680 sarantogtokh.ts@mcaa.gov.mn

№	Нислэгийн зорилго	Олон улсын өнгөрөлт			Олон улсын буулт, хөөрөлт			Орон нутгийн хөөрөлт, буулт			Нийт нислэг		
		2016	2017	Зөрүү	2016	2017	Зөрүү	2016	2017	Зөрүү	2016	2017	Зөрүү
1	Хөөлтийн нислэг	23	324	**1308.7**	24	55	**129.2**	30	37	**23.3**	**77**	**416**	**440.3**
2	Түргэний нислэг	14	17	**21.4**	64	57	**-10.9**	77	90	**16.9**	**155**	**164**	**5.8**
3	Цэргийн нислэг								152			**152**	
4	Онцгой үүрэг	38	43	**13.2**	77	6	**-92.2**	25	16	**-36.0**	**140**	**65**	**-53.6**
5	Сургалт, дадлагын нислэг							24	64	**166.7**	**24**	**64**	**166.7**
6	Техникийн нислэг		4		14	51	**264.3**	5	6	**20.0**	**19**	**61**	**221.1**
7	Зураглалын нислэг							43	60	**39.5**	**43**	**60**	**39.5**
8	Авиахимийн нислэг							26	51	**96.2**	**26**	**51**	**96.2**
9	Техникийн шалгах нислэг					5		56	27	**-51.8**	**56**	**32**	**-42.9**
10	Геологийн нислэг							56	32	**-42.9**	**56**	**32**	**-42.9**
11	Шалгах нислэг							11	24	**118.2**	**11**	**24**	**118.2**
12	Аж ахуйд үйлчлэх нислэг							5	15	**200.0**	**5**	**15**	**200.0**
13	Хүмүүнлэгийн нислэг	1	2	**100.0**				6	11	**83.3**	**7**	**13**	**85.7**
14	Шалгалтын нислэг							26	9	**-65.4**	**26**	**9**	**-65.4**
15	Шүхэр							13	5	**-61.5**	**13**	**5**	**-61.5**

ЖИЧ: ***зөрүү:*** ***(+) нэмэх бол нэмэгдсэн буюц өссөн хувь***

(-) хасах бол хасагдсан буюу буурсан хувь

Утас: 281680, 281642 И-Мэйл: tpu@mcaa.gov.mn
Факс: 70049680 sarantogtokh.ts@mcaa.gov.mn

ХОЁР. ОЛОН УЛСЫН ӨНГӨРӨЛТИЙН НИСЛЭГ

2.1. 2017 оны олон улсын өнгөрөлтийн нислэгийн төлөвлөлт, гүйцэтгэл

2017 онд **олон улсын өнгөрөлтийн** нислэг нийт нислэгийн 89,1%-ийг, олон улсын нислэгт 93,3%-ийг эзэлж байгаа бөгөөд 231777 өнгөрөлтийн нислэг төлөвлөж 110953 нислэг гүйцэтгэж төлөвлөгөөний биелэлт 47,9%-тай байв. Энэ нь өнгөрсөн оны төлөвлөгөөний биелэлтээс 1,1%-иар нэмэгджээ.

Нийт Олон улсын өнгөрөлтийн нислэгийн 92,7% н буюу 102868 нислэг нь Тогтмол цагийн хуваарийн, 8085 нислэг буюу 7,3% нь **цагийн хуваарийн бус нислэг** эзэлж байна**.**

Олон улсын өнгөрөлтийн нислэгийн төлөвлөлт, гүйцэтгэлийг нислэг үйлдсэн авиакомпани, агаарын зам, агаарын хөлгийн маягаар дэлгэрэнгүй ангилан нислэгийн гүйцэтгэлийн биелэлт, тогтмол нислэгийн тоо болон нислэгт эзлэх хувиар эрэмбэлэн гаргалаа.

2.1.1. Олон улсын өнгөрөлтийн нислэг -маршрут

2017 онд олон улсын өнгөрөлтийн 110953 нислэгийг 58 агаарын замаар /PBN болон шинэ замууд г.м бүгд 182 агаарын замаар ниссэн/ гүйцэтгэсэн байв.

Төлөвлөгөөний биелэлтээр INTIK DARNO, GINOM POLHO замын нислэг 115-126% биелж, нислэгийн тоогоор хамгийн олон нислэг NIXAL DARNO NIXAL агаарын замаар өнгөрсөн бөгөөд нийт нислэгийн 22,5%-ийг,GINOM INTIK замын нислэг 11,6%, POLHO SERNA POLHO замын нислэг 18,2%-ийг тус тус гүйцэтгэсэн нь нийт өнгөрөлтийн 52,2%-ийг эзэлж байна.

Олон улсын өнгөрөлтийн нислэгийн 97,2%, тогтмол хуваарийн нислэгийн 97,5%-ийг гүйцэтгэсэн 21 агаарын замын нислэгийг графикаар үзүүлбэл:

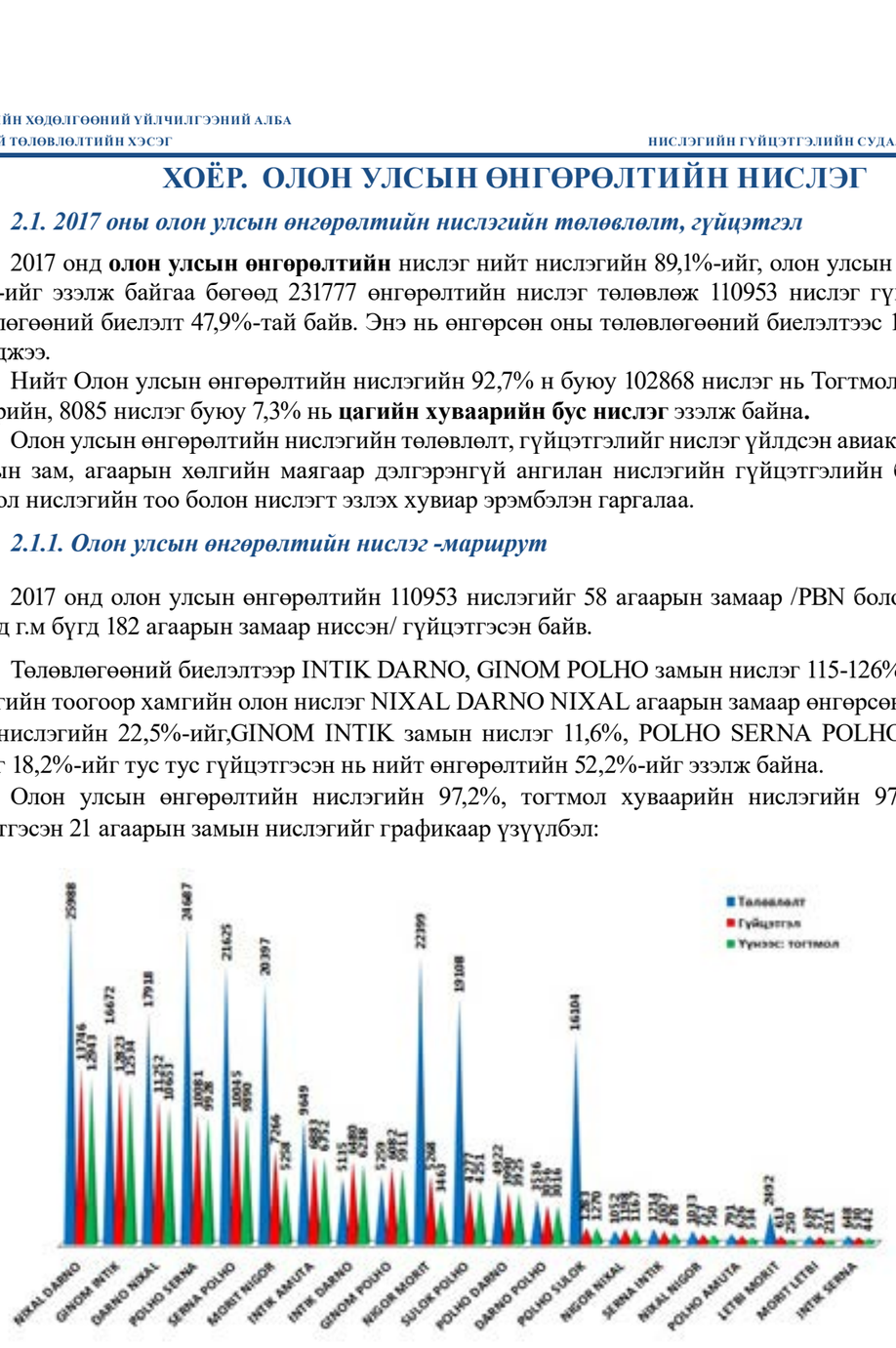

Төлөвлөгөөний биелэлтийн хувьд зарим агаарын замаар гүйцэтгэсэн нислэг нь төлөвлөсөн нислэгээс илүү гарсан тохиолдол цөөнгүй байгааг харж болно. Энэ нь тухайн агаарын тээвэрлэгч компани нөөцөөр төлөвлөсөн агаарын замаар нислэг гүйцэтгэсэн мөн шинээр нээгдсэн товчилсон агаарын замаар /PBN/ нислэг гүйцэтгэсэн зэргээс шалтгаалан гүйцэтгэлийн тоо нь их гарсан болно.

Тогтмол хуваарийн олон улсын өнгөрөлтийн нислэгийн 55948 нислэг буюу 54,4% нь доорх жагсаалтын эхний 5 агаарын замаар нисэн өнгөрсөн байлаа.

Утас: 281680, 281642 И-Мэйл: tpu@mcaa.gov.mn
Факс: 70049680 sarantogtokh.ts@mcaa.gov.mn

№	Маршрут	2017 оны өнгөрөлтийн нислэг			Төлөвлөгөөний биелэлт / % /	Нислэгт эзлэх %
		Төлөвлөлт	Гүйцэтгэл	Үүнээс: тогтмол		
1	NIXAL DARNO	25988	13746	12943	52.9	12.4
2	GINOM INTIK	16672	12823	12534	76.9	11.6
3	DARNO NIXAL	17918	11252	10653	62.8	10.1
4	POLHO SERNA	24687	10081	9928	40.8	9.1
5	SERNA POLHO	21625	10045	9890	46.5	9.1
6	MORIT NIGOR	20397	7266	5258	35.6	6.5
7	INTIK AMUTA	9649	6883	6752	71.3	6.2
8	INTIK DARNO	5135	6480	6238	126.2	5.8
9	GINOM POLHO	5259	6082	5911	115.6	5.5
10	NIGOR MORIT	22399	5268	3463	23.5	4.7
11	SULOK POLHO	19108	4277	4251	22.4	3.9
12	POLHO DARNO	4922	3990	3925	81.1	3.6
13	DARNO POLHO	3536	3056	3016	86.4	2.8
14	POLHO SULOK	16104	1283	1270	8.0	1.2
15	NIGOR NIXAL	1052	1198	1167	113.9	1.1
16	SERNA INTIK	1214	1007	878	82.9	0.9
17	NIXAL NIGOR	1033	757	750	73.3	0.7
18	POLHO AMUTA	791	626	534	79.1	0.6
19	LETBI MORIT	2492	613	250	24.6	0.6
20	MORIT LETBI	639	571	211	89.4	0.5
21	INTIK SERNA	648	530	442	81.8	0.5
22	DARNO INTIK	1472	486	394	33.0	0.4
23	MORIT DARNO	1359	471	414	34.7	0.4
24	GINOM MORIT	864	364	307	42.1	0.3
25	POLHO NIGOR	981	314	314	32.0	0.3
26	NIGOR POLHO	1368	213	206	15.6	0.2
27	NOPUS INTIK	118	184	171	155.9	0.2
28	POLHO SARUL	1011	146	144	14.4	0.1
29	MORIT NOPUS	175	139	131	79.4	0.1
30	INTIK NOPUS	104	133	130	127.9	0.1
31	SARUL POLHO	806	132	128	16.4	0.1
32	MORIT SERNA	85	95	34	111.8	0.1
33	SERNA MORIT	91	87	26	95.6	0.1
34	NOPUS MORIT	620	65	47	10.5	0.1
35	NIGOR INTIK	187	37	33	19.8	0.03
36	DARNO MORIT	461	36	25	7.8	0.03
37	NOPUS POLHO	329	32	28	9.7	0.03
38	INTIK NIGOR	207	29	28	14.0	0.03
39	SARUL NOPUS	27	26		96.3	0.02
40	NOPUS SARUL	26	26		100.0	0.02
41	POLHO NOPUS	15	21	18	140.0	0.02
42	SERNA NIXAL	18	19	6	105.6	0.02
43	NIXAL AMUTA	13	12	1	92.3	0.01
44	NOPUS NIXAL	52	11	1	21.2	0.01
45	NIXAL LETBI	3	11	9	366.7	0.01
46	NIXAL SERNA	8	7	2	87.5	0.01
47	NIXAL NOPUS	40	4	1	10.0	0.004
48	LETBI NIXAL	43	3	3	7.0	0.003
	БУСАД	26	16	3	61.5	0.014
	Дүн:	**231777**	**110953**	**102868**	**47.9**	**100**

Утас: 281680, 281642
Факс: 70049680
И-Мэйл: tpu@mcaa.gov.mn
sarantogtokh.ts@mcaa.gov.mn

Нэгтгэсэн агаарын замаар гаргавал:

№	Маршрут	2017 оны ОУ-ын өнгөрөлт			Төлөвлөгөөний биелэлт / % /	Нислэгт эзлэх %
		Төлөвлөлт	Гүйцэтгэл	Үүнээс: тогтмол		
1	DARNO NIXAL DARNO	43906	24998	23596	56.9	22.5
2	POLHO SERNA POLHO	46312	20126	19818	43.5	18.1
3	GINOM INTIK	16672	12823	12534	76.9	11.6
4	MORIT NIGOR MORIT	42796	12535	8721	29.3	11.3
5	DARNO POLHO DARNO	8458	7046	6941	83.3	6.4
6	DARNO INTIK DARNO	6607	6966	6632	105.4	6.3
7	INTIK AMUTA	9649	6883	6752	71.3	6.2
8	GINOM POLHO	5259	6082	5911	115.6	5.5
9	POLHO SULOK POLHO	35212	5560	5521	15.8	5.0
10	NIGOR NIXAL NIGOR	2085	1955	1917	93.8	1.8
11	INTIK SERNA INTIK	1862	1537	1320	82.5	1.4
12	LETBI MORIT LETBI	3131	1184	461	37.8	1.1
13	POLHO AMUTA	791	626	534	79.1	0.6
14	NIGOR POLHO NIGOR	2349	527	520	22.4	0.5
15	DARNO MORIT DARNO	1820	507	439	27.9	0.5
16	GINOM MORIT	864	364	307	42.1	0.3
17	INTIK NOPUS INTIK	222	317	301	142.8	0.3
18	POLHO SARUL POLHO	1817	278	272	15.3	0.3
19	MORIT NOPUS MORIT	795	204	178	25.7	0.2
20	MORIT SERNA MORIT	176	182	60	103.4	0.2
21	NIGOR INTIK NIGOR	394	66	61	16.8	0.1
22	NOPUS POLHO NOPUS	344	53	46	15.4	0.05
23	NOPUS SARUL NOPUS	53	52	0	98.1	0.05
24	NIXAL SERNA NIXAL	26	26	8	100.0	0.02
25	LETBI NIXAL LETBI	46	15	13	32.6	0.01
26	NIXAL NOPUS NIXAL	92	15	2	16.3	0.01
27	NIXAL AMUTA	13	12	1	92.3	0.01
28	GINOM NIXAL	4	4		100.0	0.004
29	БУСАД	22	10	2	45.5	0.010
	Нийт дүн:	**231777**	**110953**	**102868**	**47.9**	**100**

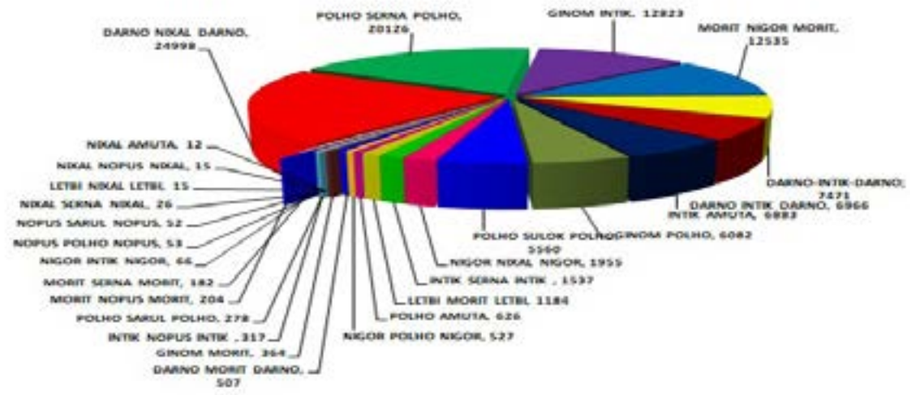

2.1.2. Олон улсын өнгөрөлтийн нислэг -авиакомпаниар

Олон улсын өнгөрөлтийн нислэгийг авиакомпаниар гаргасан судалгаагаар 2017 онд нийт өнгөрөлтийн нислэгийн тоогоор AIR CHINA компанийн нислэг тэргүүлж 15117 нислэг буюу өнгөрөлтийн нислэгийн 13,6%-ийг эзэлж дараа нь CATHAY PACIFIC компани 7152 нислэг буюу 6,4%-ийг г.м гүйцэтгэлтэй байна. Харин нислэгийн төлөвлөгөөний биелэлтээр AEROFLOT RUSSIAN AIRLINES компани 99,7%-ийн, JSC ROYAL FLIGHT AIRLINES компаниийн нислэг 99,6%, ASIANA AIRLINES компанийн нислэг 96,3%-ийн биелэлттэй байгаа нь хамгийн өндөр хувьтай байлаа.

Утас: 281680, 281642
Факс: 70049680
И-Мэйл: tpu@mcaa.gov.mn
sarantogtokh.ts@mcaa.gov.mn

№	Авиа компани	2017 оны ОУ-ын өнгөрөлт			Төлөвлөгөөний биелэлт / % /	Нислэгт эзлэх %
		Төлөвлөлт	Гүйцэтгэл	Үүнээс: тогтмол		
1	AIR CHINA	23872	15117	15082	63.3	13.6
2	CATHAY PACIFIC	23476	7152	7148	30.5	6.4
3	CHINA EASTERN AIRLINES	7144	6045	6003	84.6	5.4
4	KOREAN AIR	7253	5771	5763	79.6	5.2
5	LUFTHANSA	9093	5738	5733	63.1	5.2
6	AEROFLOT RUSSIAN AIRLINES	5438	5422	5335	99.7	4.9
7	CHINA SOUTHERN AIRLINES	8528	4530	4521	53.1	4.1
8	FINNAIR	5519	4267	4265	77.3	3.8
9	AIRBRIDGE CARGO AIRLINES LLC	8818	4127	4058	46.8	3.7
10	AIR FRANCE	6195	3995	3986	64.5	3.6
11	KLM ROYAL DUTCH AIRLINES	6403	3915	3909	61.1	3.5
12	BRITISH AIRWAYS	4772	3774	3774	79.1	3.4
13	HAINAN AIRLINES HOLDING CO LTD	6538	3516	3498	53.8	3.2
14	ASIANA AIRLINES	2934	2825	2821	96.3	2.5
15	SIBERIA AIRLINES	3034	2702	2701	89.1	2.4
16	UNITED AIRLINES	10010	2503	2503	25.0	2.3
17	AZURAIR LLC	2600	2357	368	90.7	2.1
18	CARGOLUX	10324	2001	1577	19.4	1.8
19	SCANDINAVIAN AIRLINES	1991	1849	1844	92.9	1.7
20	LUFTHANSA CARGO	2516	1828	1828	72.7	1.6
21	AUSTRIAN AIRLINES	1621	1261	1258	77.8	1.1
22	VIRGIN ATLANTIC AIRWAYS	1489	1240	1211	83.3	1.1
23	CHINA CARGO AIRLINES	4696	1096	1096	23.3	1.0
24	IKAR	1196	1088	23	91.0	1.0
25	JSC ROYAL FLIGHT AIRLINES	1092	1088		99.6	1.0
26	SWISS INTERNATIONAL AIR LINES	2693	1022	1022	38.0	0.9
27	ALITALIA	2274	846	846	37.2	0.8
28	AEROLOGIC GMBH	2260	807	807	35.7	0.7
29	I-FLY LTD	832	790	768	95.0	0.7
30	AMERICAN AIRLINES	5231	781	781	14.9	0.7
31	AIR CANADA	8006	749	749	9.4	0.7
32	LOT POLISH AIRLINES	730	726	726	99.5	0.7
33	PHILIPPINE AIRLINES	748	655	653	87.6	0.6
34	DELTA AIR LINES	4376	649	649	14.8	0.6
35	NORDSTAR AIRLINES	719	645	564	89.7	0.6
36	URAL AIRLINES	930	635	603	68.3	0.6
37	BEIJING CAPITAL AIRLINES	585	526	526	89.9	0.5
38	VIM AIRLINES	917	525	524	57.3	0.5
39	SUPARNA AIRLINES COMPANY LIMITED	7723	426	425	5.5	0.4
40	CZECH AIRLINES	410	360	360	87.8	0.3
41	TNT AIRWAYS	394	335	333	85.0	0.3
42	IBERIA LINEAS AEREAS DE ESPANA DORA	317	317	313	100.0	0.3
43	CHINA XIAMEN AIRLINES CO. LTD	407	296	296	72.7	0.3
44	AVIASTAR-TU	408	276	21	67.6	0.2
45	JETEX FLIGHT SUPPORT	344	264		76.7	0.2
46	SICHUAN AIRLINES	309	254	254	82.2	0.2
47	AURORA AVIATION, INC.	304	240	18	78.9	0.2
48	TIANJIN AIRLINES	925	232	227	25.1	0.2
49	AIR ALGERIE	313	231	231	73.8	0.2
50	CHINA EXPRESS AIRLINES	1126	227	226	20.2	0.2
51	UNIVERSAL SINGAPORE AIRPORT SERVICES	275	207		75.3	0.2
52	ASIA OPERATION CENTER	257	207		80.5	0.2
53	UTAIR AVIATION	228	163	156	71.5	0.1
54	NORDWIND AIRLINES	192	160		83.3	0.1
55	GLOBUS AIRLINES	261	158	158	60.5	0.1
56	SKYGATE	186	133		71.5	0.1
57	HADID INTL SERVICES	304	130	9	42.8	0.1
58	STREAMLINE OPS	144	124		86.1	0.1
59	JUNEYAO AIRLINES	138	118	112	85.5	0.1
60	UNITED AVIATION SERVICES	125	99		79.2	0.1
61	YANGTZE RIVER AIRLINES COMPANY LIMITED	1514	84	84	5.5	0.1
62	HK BELLAWINGS JET LTD	90	78		86.7	0.1
63	TAG AVIATION ASIA	94	77		81.9	0.1
64	FLIGHT ASSIST LTD	116	72		62.1	0.1
65	YAKUTIA	73	70		95.9	0.1
66	VOLGA-DNEPR AIRLINES	96	65		67.7	0.1
67	IRAERO	68	64		94.1	0.1
68	FLIGHT CONSULTING GROUP	74	59		79.7	0.1
69	ROCKWELL COLLINS AVIONICS	68	58		85.3	0.1
70	HONG KONG AIRLINES	192	57	57	29.7	0.1
71	JSC OPS	74	56		75.7	0.1
72	UZBEKISTAN AIRWAYS	52	52		100.0	0.05
73	CARGOLOGICAIR	582	46	41	7.9	0.04
74	SKYGATES AIRLINES	34	25		73.5	0.02
75	HEBEI AIRLINES	480	24	24	5.0	0.02
	БУСАД	16227	546		3.4	0.6
	Нийт дүн:	**231777**	**110953**	**102868**	**47.9**	**100**

Утас: 281680, 281642 И-Мэйл: tpu@mcaa.gov.mn
Факс: 70049680 sarantogtokh.ts@mcaa.gov.mn

Олон улсын өнгөрөлтийн нислэгийн 85,8%-ийг гүйцэтгэсэн 25 авиакомпанийн нислэгийг графикт харууллаа. Эдгээр авиакомпанийн нислэг нь тогтмол хуваарийн нислэгийн 81,4% -ийг гүйцэтгэсэн байв.

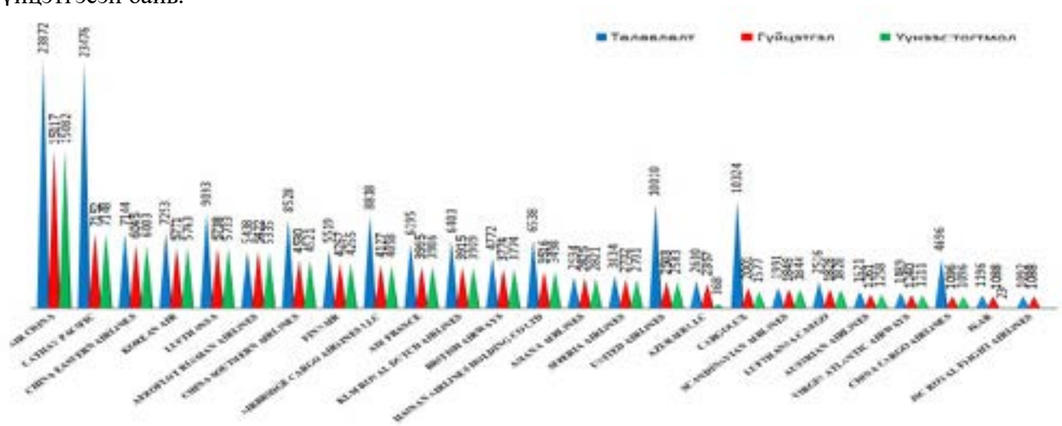

Олон улсын өнгөрөлтийн нислэгийн 92,7% нь Тогтмол хуваарийн нислэг бөгөөд FINNAIR, BRITISH AIRWAYS, UNITED AIRLINES компанийн нислэгүүд 100% тогтмол хуваарийн нислэг байжээ. Харин AIR CHINA компанийн тогтмол хуваарийн нислэг дангаараа 14,7%-ийг, дээрх жагсаалтын эхний 10 авиакомпанийн нислэг нийт Тогтмол хуваарийн нислэгийн 60,2%-ийг эзэлж байна.

2.1.3. Олон улсын өнгөрөлтийн нислэг -агаарын хөлгийн маягаар

Агаарын хөлгийн маягаар гаргасан гүйцэтгэлээр 2017 онд өнгөрөлтийн нислэгийг 88 төрлийн агаарын хөлгөөр төлөвлөж, 69 агаарын хөлгөөр нислэг гүйцэтгэжээ.

Олон улсын өнгөрөлтийн нислэгийн 17,7% нь B77W маягийн агаарын хөлгөөр,13,6% нь A332 агаарын хөлгөөр, 10,3% нь A333 агаарын хөлгөөр гүйцэтгэсэн нь нийт өнгөрөлтийн 41,7%-г эзэлж байна.

Харин тогтмол хуваарийн өнгөрөлтийн нислэгийн хувьд 62160 нислэг буюу 60,4% нь доорх жагсаалтын эхний 5 агаарын хөлгөөр гүйцэтгэсэн нислэг байв.

№	Агаарын хөлгийн маяг	2017 оны ОУ-ын өнгөрөлт			Төлөвлөгөөний биелэлт / % /	Нислэгт эзлэх %
		Төлөвлөлт	Гүйцэтгэл	Үүнээс: тогтмол		
1	B77W	43249	19684	19665	45.5	17.7
2	A332	8008	15101	15037	188.6	13.6
3	A333	6994	11462	11285	163.9	10.3
4	B772	40100	8665	8579	21.6	7.8
5	B77L	7167	7609	7594	106.2	6.9
6	B744	32753	7343	6669	22.4	6.6
7	B748	9614	5647	5594	58.7	5.1
8	B789	4714	4858	4856	103.1	4.4
9	A359	4282	3796	3791	88.7	3.4
10	A320	4297	3622	3514	84.3	3.3
11	A388	12392	3598	3597	29.0	3.2
12	A343	7652	3506	3493	45.8	3.2
13	B788	7574	3457	3450	45.6	3.1
14	B752	1898	3271	693	172.3	2.9
15	B763	6322	2838	1110	44.9	2.6
16	A346	4248	1883	1877	44.3	1.7
17	B738	1761	1223	1053	69.4	1.1
18	GLEX	461	414		89.8	0.4
19	GLF5	275	365		132.7	0.3
20	MD11	498	254	254	51.0	0.2
21	CRJ900	1125	226	226	20.1	0.2
22	FA7X	273	220		80.6	0.2
23	TU204C	348	217	20	62.4	0.2

Утас: 281680, 281642 И-Мэйл: tpu@mcaa.gov.mn
Факс: 70049680 sarantogtokh.ts@mcaa.gov.mn

24	B737	598	203	14	33.9	0.2
25	GLF6	254	203		79.9	0.2
26	B762	210	156	156	74.3	0.1
27	SU95	26	154		592.3	0.1
28	A319	209	117	58	56.0	0.1
29	B739	39	107	107	274.4	0.1
30	B773	10693	80	80	0.7	0.1
31	TU204	69	74	1	107.2	0.1
32	IL76	81	65		80.2	0.1
33	GL5T	66	63		95.5	0.1
34	E170		60	60		0.1
35	GLF4	42	56		133.3	0.1
36	A321	149	50	20	33.6	0.05
37	IL96	56	50		89.3	0.05
38	CL60	41	40		97.6	0.04
39	B787	3945	5	5	0.1	0.005
40	A342	2090	4		0.2	0.004
41	A330	2347	2	2	0.1	0.002
42	B77F	2031	1		0.0	0.001
43	A358	1850				
44	B767	188				
45	G550	189				
46	БУСАД	599	204	8	34.1	0.2
	Нийт дүн:	**231777**	**110953**	**102868**	**47.9**	**100**

2.1.4. Шинэ агаарын замын нислэг

2017 онд шинээр нээгдсэн шулуун зам болон үзүүлэлтэд тулгуурласан навигацийн замаар / PBN/ олон улсын өнгөрөлтийн нислэгийн 36,7% буюу 40766 нислэг гүйцэтгэсэн байлаа.

Энэ жилийн өнгөрөлтийн нислэгээс POLHO SULOK замын нислэгийн 93,8%, SULOK POLHO замын нислэгийн 83,4%, POLHO SERNA замын нислэгийн 79,6%, SERNA POLHO замын нислэгийн 77,2%, NIGOR NIXAL замын нислэгийн 62,3%, NIXAL NIGOR замын нислэгийн 60,2% нь шинэ агаарын замаар нисэн өнгөрсөн байв.

№	Маршрут	Олон улсын өнгөрөлтийн нислэгийн тоо-агаарын замаар			Нислэгт эзлэх %	
		Дүн	Нийт ОУӨ-д эзлэх %	Нислэгийн тоо	Агаарын замдаа	Нийт нислэгт
1	NIXAL DARNO	13746	12.4	10628	77.3	9.6
	NIXAL Y746 DARNO			3118	22.7	2.8
2	DARNO NIXAL	11252	10.1	9176	81.5	8.3
	DARNO Y746 NIXAL			2076	18.5	1.9
3	POLHO SERNA	10081	9.1	2060	20.4	1.9
	POLHO Y520 SERNA			8021	79.6	7.2
4	SERNA POLHO	10045	9.1	2291	22.8	2.1
	SERNA Y520 POLHO			7754	77.2	7.0
5	MORIT B330 NIGOR	7266	6.5	5359	73.8	4.8
	MORIT Y962 NIGOR			1907	26.2	1.7
6	INTIK AMUTA	6883	6.2	4991	72.5	4.5
	INTIK Y618 AMUTA			1892	27.5	1.7
7	INTIK DARNO	6480	5.8	6478	99.97	5.8
	INTIK Y618 A575 DARNO			2	0.03	0.0
8	GINOM POLHO	6082	5.5	2214	36.4	2.0
	GINOM Y345 POLHO			3868	63.6	3.5
9	NIGOR MORIT	5268	4.7	4423	84.0	4.0
	NIGOR Y962 MORIT			845	16.0	0.8
10	SULOK G218 POLHO	4277	3.9	711	16.6	0.6
	SULOK Y327 POLHO			3566	83.4	3.2
11	POLHO DARNO	3990	3.6	1513	37.9	1.4
	POLHO Y345 DARNO			2477	62.1	2.2
12	DARNO POLHO	3056	2.8	1841	60.2	1.7
	DARNO Y345 POLHO			1215	39.8	1.1
13	POLHO G218 SULOK	1283	1.2	80	6.2	0.1
	POLHO Y327 SULOK			1203	93.8	1.1
14	NIGOR NIXAL	1198	1.1	452	37.7	0.4
	NIGOR Y683 NIXAL			746	62.3	0.7
15	SERNA INTIK	1007	0.9	359	35.7	0.3
	SERNA Y345 INTIK			648	64.3	0.6
16	NIXAL NIGOR	757	0.7	301	39.8	0.3
	NIXAL Y683 NIGOR			456	60.2	0.4
17	POLHO AMUTA	626	0.6	531	84.8	0.5
	POLHO Y618 AMUTA			95	15.2	0.1
18	INTIK SERNA	530	0.5	271	51.1	0.24
	INTIK Y345 SERNA			131	24.7	0.12
	INTIK Y618 SERNA			128	24.2	0.12
19	MORIT DARNO	471	0.4	469	99.6	0.4
	MORIT Y746 DARNO			2	0.4	0.002

Утас: 281680, 281642
Факс: 70049680
И-Мэйл: tpu@mcaa.gov.mn
sarantogtokh.ts@mcaa.gov.mn

20	POLHO NIGOR	314	0.3	168	53.5	0.2
	POLHO Y345 Y683 NIGOR			146	46.5	0.1
21	NIGOR POLHO	213	0.19	173	81.2	0.2
	NIGOR Y683 POLHO			40	18.8	0.04
22	POLHO SARUL	146	0.1	141	96.6	0.1
	POLHO Y327 Y165 SARUL			5	3.4	0.0
23	SARUL POLHO	132	0.1	131	99.2	0.1
	SARUL H341 POLHO			1	0.8	0.0
24	MORIT SERNA	95	0.1	25	26.3	0.0
	MORIT Y345 SERNA			70	73.7	0.1
25	SERNA MORIT	87	0.1	14	16.1	0.0
	SERNA Y345 MORIT			73	83.9	0.1
26	NOPUS Y478 MORIT	65	0.1	65	100.0	0.1
27	MORIT Y478 NOPUS	139	0.1	139	100.0	0.1
28	SERNA NIXAL	19	0.02	14	73.7	0.01
	SERNA Y746 NIXAL			4	21.1	0.004
	SERNA V674 NIXAL			1	5.3	0.001
29	NIGOR INTIK	37	0.03	9	24.3	0.008
	NIGOR Y683 INTIK			28	75.7	0.025
30	INTIK NIGOR	29	0.03	12	41.4	0.011
	INTIK Y683 NIGOR			17	58.6	0.015
31	POLHO NOPUS	21	0.02	20	95.2	0.018
	POLHO Y345 NOPUS			1	4.8	0.001
32	NIXAL Y746 R372 AMUTA	11	0.01	11	100.0	0.010
33	NIXAL V674 R372 AMUTA	1	0.001	1	100.0	0.001
34	NOPUS NIXAL	11	0.01	8	72.7	0.007
	NOPUS Y683 NIXAL			3	27.3	0.003
35	NIXAL SERNA	7	0.006	4	57.1	0.0036
	NIXAL Y746 SERNA			3	42.9	0.0027
36	NIXAL NOPUS	4	0.004	1	25.0	0.001
	NIXAL Y683 G230 NOPUS			3	75.0	0.003
37	POLHO Y345 SERNA	1	0.001	1	100.0	0.001
38	GINOM B480 Y746 NIXAL	4	0.004	4	100.0	0.004
	Нийт дүн	**95634**	**86.2**	**95634**		**86.2**

Дээрхи нислэгийн 42,6% буюу 40766 нислэг шинэ агаарын замаар гүйцэтгэгдсэн байв.

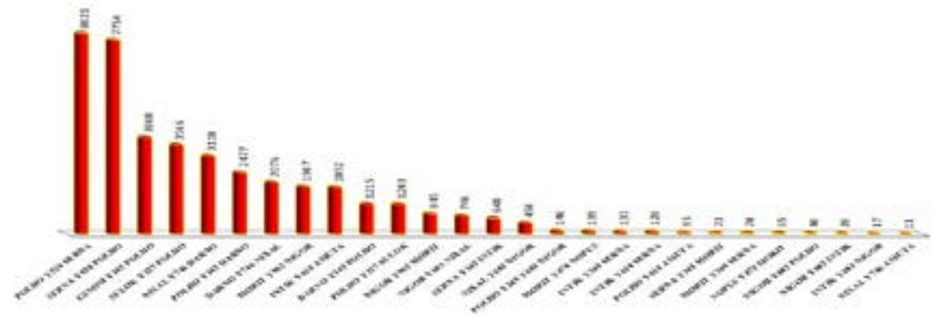

2.1.5. Олон улсын өнгөрөлтийн нислэг-авиакомпани-маршрутаар

2017 оны Олон улсын өнгөрөлтийн нислэгийн 82,9%-ийг гүйцэтгэсэн 22 авиакомпанийн нислэгийг авиакомпани-агаарын замаар нэгтгэн үзвэл нийт өнгөрөлтийн нислэгийн 13,6%-ийг гүйцэтгэсэн AIR CHINA авиакомпани GINOM INTIK агаарын замаар 5200 нислэг буюу нислэгийнхээ 34,4%-ийг, INTIK DARNO замаар 3079 нислэг буюу 20,4%, INTIK AMUTA /2182/ замаар 14,4%-ийг нисэн өнгөрсөн нь тус компанийн нислэгийн 69,2% болж байна.

Харин CATHAY PACIFIC компанийн нислэгийн 25,4% нь NIXAL DARNO, 24,4% нь SERNA POLHO агаарын замаар, CHINA EASTERN AIRLINES компанийн нислэгийн 19,4% нь NIXAL DARNO, 17,1% нь POLHO SERNA замаар, KOREAN AIR компанийн нислэгийн 35,4% нь POLHO SERNA, 29,8% нь SERNA POLHO агаарын замаар, LUFTHANSA компанийн нислэгийн 19,6% нь GINOM POLHO замаар, AEROFLOTкомпанийн нислэгийн 54,6% нь NIXAL DARNO NIXAL замаар гэх мэтээр аль авиакомпанийн нислэг ямар агаарын замаар нислэгээ голлон гүйцэтгэсэнийг харж болно.

Олон улсын өнгөрөлтийн нийт нислэгийн дийлэнхийг тухайлбал: GINOM INTIK агаарын замын өнгөрөлтийн нислэгийн 87,5%-ийг, NIXAL DARNO замын нислэгийн 79,5%-ийг, POLHO SERNA замын нислэгийн 91,2%-ийг, INTIK AMUTA замын нислэгийн 78,3%-ийг доорх 22 авиакомпанийн нислэгүүд дамжин өнгөрсөн байлаа.

Утас: 281680, 281642
Факс: 70049680
И-Мэйл: tpu@mcaa.gov.mn
sarantogtokh.ts@mcaa.gov.mn

№	Авиакомпани	Нийт нислэгт эзлэх %	Нийт дүн	B77W	A332	A333	B772	B744	B748	B77L	B789	A359	A388	A320	A343	B788	A346	B752	B763	MD11	B738	B739	E170	B773	IL96	Бусад
1	AIR CHINA	**13.6%**	**15117**	3207	6366	2395	211	344	284	1057	1079			172							1					1
2	CATHAY PACIFIC	**6.4%**	**7152**	5995			1	13	225			914			4											
3	CHINA EASTERN AIRLINES	**5.4%**	**6045**	1591	3957	32								230					179					56		
4	KOREAN AIR	**5.2%**	**5771**	540	604	620	855	73	1099	1244	126		476								21	107				6
5	LUFTHANSA	**5.2%**	**5738**		1	2		1200	291			139	1366		866		1873									
6	AEROFLOT RUSSIAN AIRLINES	**4.9%**	**5422**	2896	85	2375																			50	16
7	CHINA SOUTHERN AIRLINES	**4.1%**	**4530**	777	675	904	4			1469						700										1
8	FINNAIR	**3.8%**	**4267**			1553						2710														4
9	AIRBRIDGE CARGO AIRLINES LLC	**3.7%**	**4127**					1579	2546																	2
10	AIR FRANCE	**3.6%**	**3995**	1795	346		1329					479		45												1
11	KLM ROYAL DUTCH AIRLINES	**3.5%**	**3915**	488	4		656	1156			1611															
12	BRITISH AIRWAYS	**3.4%**	**3774**	1453			537				424		679			680										1
13	HAINAN AIRLINES HOLDING CO LTD	**3.2%**	**3516**		524	1971					228					489					300					4
14	ASIANA AIRLINES	**2.5%**	**2825**		1		1276	919				31	598													
15	SIBERIA AIRLINES	**2.4%**	**2702**											2415					216				60			11
16	UNITED AIRLINES	**2.3%**	**2503**	54			2205	34			31					178										1
17	AZURAIR LLC	**2.1%**	**2357**															1617	738		2					
18	CARGOLUX	**1.8%**	**2001**					834	1167																	
19	SCANDINAVIAN AIRLINES	**1.7%**	**1849**			410									1439											
20	LUFTHANSA CARGO	**1.6%**	**1828**							1574											254					
21	AUSTRIAN AIRLINES	**1.1%**	**1261**				882												378							1
22	VIRGIN ATLANTIC AIRWAYS	**1.1%**	**1240**			19		8			1211						2									
Дүн:		**82.9%**	**91935**	**18796**	**12563**	**10281**	**7956**	**6160**	**5612**	**5344**	**4710**	**3794**	**3598**	**2817**	**2354**	**2047**	**1875**	**1617**	**1511**	**254**	**324**	**107**	**60**	**56**	**50**	**49**
Нийт нислэгт эзлэх хувь			**82.9**	**16.9%**	**11.3%**	**9.3%**	**7.2%**	**5.6%**	**5.1%**	**4.8%**	**4.2%**	**3.4%**	**3.2%**	**2.5%**	**2.1%**	**1.8%**	**1.7%**	**1.5%**	**1.4%**	**0.2%**	**0.3%**	**0.1%**	**0.1%**	**0.1%**	**0.05%**	**0.04%**
Тухайн агаарын хөлөгт эзлэх хувь				**95.5%**	**83.2%**	**89.7%**	**91.8%**	**83.9%**	**99.4%**	**70.2%**	**97.0%**	**99.9%**	**100%**	**77.8%**	**67.1%**	**59.2%**	**99.6%**	**49.4%**	**53.2%**	**100%**	**26.5%**	**100%**	**100%**	**70%**	**100%**	

Эдгээр 22 авиакомпанийн нислэгийн 51,3% нь хойд агаарын хаалгаар, 48,7% нь урд агаарын хаалгаар орж ирсэн байлаа.

Авиакомпани тус бүрээр харахад AIR CHINA компанийн нислэгийн 51,4% нь урдаас, 48,6% нь хойноос, CATHAY PACIFIC компанийн нислэгийн 54% нь хойноос, 46% нь урдаас, KOREAN AIR-ийн нислэгийн 55,9% нь хойноос, 44,1% нь урдаас г.м нислэг гүйцэтгэснийг харж болно.

2.1.6. Олон улсын өнгөрөлтийн нислэг-авиакомпани-агаарын хөлгийн маягаар

AIR CHINA компани 11 төрлийн агаарын хөлгөөр өнгөрөлтийн нислэг гүйцэтгэсэн ба үүний 42,1% нь A332 хөлгөөр, 21,2% нь B77W хөлгөөр, 15,8% A333 хөлгөөр, CATHAY PACIFIC авиакомпанийн нислэгийн 83,8% нь B77W хөлгөөр, CHINA EASTERN AIRLINES компанийн нислэгийн 65,5% нь A332 хөлгөөр, 21,2% нь B77W хөлгөөр, KOREAN AIR компанийн нислэгийн 21,6% нь B77L хөлгөөр, B748 хөлгөөр 19% нь, LUFTHANSA компанийн нислэгийн 32,6% нь A346 хөлгөөр, 23,8% нь A388 агаарын хөлгөөр, AEROFLOT компанийн нислэгийн 53,4% нь B77W хөлгөөр, 43,8% нь A333 хөлгөөр тус тус гүйцэтгэжээ.

Дээрх 22 авиакомпани нь A388, MD11, B739, E170, IL96 хөлгөөр гүйцэтгэсэн өнгөрөлтийн нислэгийг 100%, A359 хөлгөөр өнгөрсөн нислэгийн 99,9%, B748 хөлгөөр өнгөрсөн нислэгийн 99,4%, B789 хөлгөөр өнгөрсөн нислэгийн 97,0%-ийг, B77W хөлгөөр гүйцэтгэсэн нислэгийн 95,5%-ийг гүйцэтгэсэн байлаа.

2.2. 2016,2017 оны олон улсын өнгөрөлтийн нислэгийн харьцуулалт

2.2.1. Олон улсын өнгөрөлтийн нислэгийн харьцуулалт-сараар

2017 онд Монгол улсын агаарын замд шулуутгасан шинэ агаарын зам нээн ашиглаж эхэлсэн мөн өмнөх жилүүдэд нислэгийн зайчлалыг багасгасантайгаар холбоотойгоор Олон улсын өнгөрөлтийн нислэг 2016 оноос 11,8 -иар буюу 11743 нислэгээр, сарын дундаж нислэг 979 нислэгээр нэмэгдэж 9246, хоногийн дундаж нислэг 271 байсан нь 304 болж 33 нислэгээр тус тус нэмэгдсэн байлаа.

Сар бүрийн нислэг 7,9-17,5% иар өсөлттэй байсан ба 08-р сард хамгийн олон 10259 нислэг дамжин өнгөрсөн бөгөөд өнгөрсөн оны мөн үетэй харьцуулахад 11,7%-иар нэмэгдэж, 7,8,9-р саруудад хоногийн дундаж нислэг 331 болсон байлаа. Ялангуяа 12-р сарын өнгөрөлтийн нислэг 17,5%-иар өссөн байв.

Хугацаа		1 сар	2 сар	3 сар	4 сар	5 сар	6 сар	7 сар	8 сар	9 сар	10 сар	11 сар	12 сар	Дүн:
2016 он		7542	6687	7733	7871	8124	8372	9148	9186	8985	9211	8182	8169	**99210**
2017он		8145	7372	8725	8801	9244	9457	10257	10259	9944	9943	9209	9597	**110953**
Өсөлтийн хувь		**8.0**	**10.2**	**12.8**	**11.8**	**13.8**	**13.0**	**12.1**	**11.7**	**10.7**	**7.9**	**12.6**	**17.5**	**11.8**
Дундаж өсөлт			**9.1**	**10.4**	**10.7**	**11.3**	**11.6**	**11.7**	**11.7**	**11.6**	**11.2**	**11.3**	**11.8**	**11.8**
1 өдрийн дундаж	**2016**	243	231	249	262	262	279	295	296	300	297	273	264	271
	2017	263	263	281	293	298	315	331	331	331	321	307	310	304

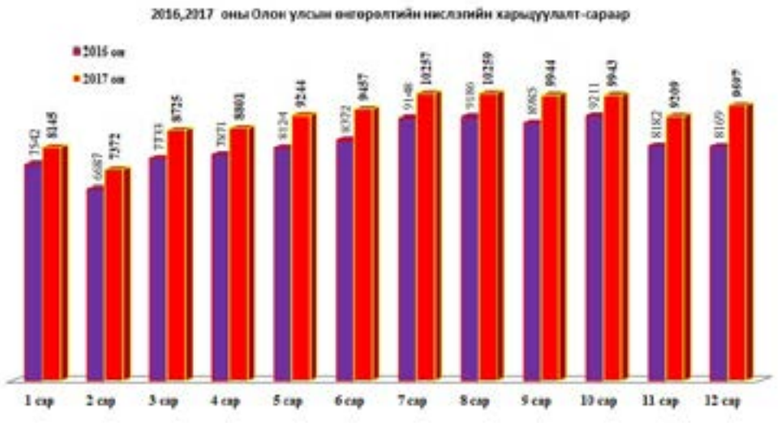

2.2.2. Олон улсын өнгөрөлтийн нислэгийн гүйцэтгэлийн харьцуулалт-маршрутаар

2017 оны олон улсын өнгөрөлтийн нислэгийг өнгөрсөн оны нислэгтэй харьцуулан нислэг өссөн дүнгээр эрэмбэлэн нисэн өнгөрсөн агаарын замаар гарган доорх хүснэгтээр үзүүлж байна.

Нислэгийн тоогоор DARNO NIXAL агаарын замын нислэг хамгийн их нэмэгдсэн ба хувиар гаргавал 27,4%-иар нэмэгдэж, харин NIXAL DARNO замын нислэг 3,5%-иар буурсан байлаа.

INTIK NOPUS замын нислэг 16,6 дахин, NOPUS MORIT замын нислэг 32,5 дахин, POLHO AMUTA замын нислэг бараг 3 дахин г.м нэмэгдсэн байлаа.

2017 онд шинээр хэд хэдэн шулуун зам нээн ашиглаж эхэлсэн бөгөөд үүний нэг болох MORIT Y478 NOPUS замаар 139, NOPUS Y478 MORIT замаар 65 нислэг өнгөрсөн байлаа.

Утас: 281680, 281642 И-Мэйл: tpu@mcaa.gov.mn
Факс: 70049680 sarantogtokh.ts@mcaa.gov.mn

№	Маршрут	ОУ-ын өнгөрөлт		өсөлт +,бууралт -	
		2016 он	2017 он	Тоогоор	Хувиар
1	DARNO NIXAL	8833	11252	**2419**	27.4
2	MORIT NIGOR	5379	7266	**1887**	35.1
3	SERNA POLHO	8172	10045	**1873**	22.9
4	POLHO DARNO	2461	3990	**1529**	62.1
5	POLHO SERNA	8985	10081	**1096**	12.2
6	DARNO POLHO	1987	3056	**1069**	53.8
7	GINOM INTIK	12286	12823	**537**	4.4
8	POLHO AMUTA	217	626	**409**	**2.9(дахин)**
9	SERNA INTIK	720	1007	**287**	39.9
10	MORIT LETBI	351	571	**220**	62.7
11	INTIK DARNO	6268	6480	**212**	3.4
12	LETBI MORIT	438	613	**175**	40.0
13	INTIK SERNA	371	530	**159**	42.9
14	MORIT NOPUS		139	**139**	
15	POLHO NIGOR	187	314	**127**	67.9
16	INTIK NOPUS	8	133	**125**	**16.6 (дахин)**
17	NOPUS INTIK	60	184	**124**	**3.1 (дахин)**
18	GINOM MORIT	249	364	**115**	46.2
19	POLHO SULOK	1173	1283	**110**	9.4
20	MORIT DARNO	362	471	**109**	30.1
21	MORIT SERNA	14	95	**81**	578.6
22	SERNA MORIT	10	87	**77**	**8.7 (дахин)**
23	NOPUS MORIT	2	65	**63**	**32.5 (дахин)**
24	NIGOR MORIT	5215	5268	**53**	1.0
25	GINOM POLHO	6054	6082	**28**	0.5
26	DARNO MORIT	10	36	**26**	260.0
27	INTIK NIGOR	3	29	**26**	**9.7 (дахин)**
28	SARUL NOPUS	7	26	**19**	**3.7 (дахин)**
29	NOPUS SARUL	8	26	**18**	**3.3 (дахин)**
30	NIGOR NIXAL	1181	1198	**17**	1.4
31	POLHO NOPUS	6	21	**15**	250.0
32	NIXAL AMUTA		12	**12**	
33	NIXAL LETBI	2	11	**9**	450.0
34	SERNA NIXAL	18	19	**1**	5.6
35	NIGOR INTIK	38	37	**-1**	-2.6
36	NIXAL SERNA	10	7	**-3**	-30.0
37	NIXAL NOPUS	8	4	**-4**	-50.0
38	NOPUS POLHO	37	32	**-5**	-13.5
39	NOPUS NIXAL	23	11	**-12**	-52.2
40	NIGOR POLHO	251	213	**-38**	-15.1
41	DARNO INTIK	553	486	**-67**	-12.1
42	SARUL POLHO	229	132	**-97**	-42.4
43	POLHO SARUL	245	146	**-99**	-40.4
44	SULOK POLHO	4390	4277	**-113**	-2.6
45	NIXAL NIGOR	949	757	**-192**	-20.2
46	INTIK AMUTA	7180	6883	**-297**	-4.1
47	NIXAL DARNO	14239	13746	**-493**	-3.5
48	БУСАД	21	19	**-2**	-9.5
Нийт дүн:		**99210**	**110953**	**11743**	**11.8**

Утас: 281680, 281642 И-Мэйл: tpu@mcaa.gov.mn
Факс: 70049680 sarantogtokh.ts@mcaa.gov.mn

Нэгтгэсэн маршрутаар гаргасан судалгаанаас харахад POLHO SERNA POLHO агаарын замаар өнгөрсөн нислэгийн тоо жил бүр өсч 2017 онд өмнөх оноос 2969 нислэгээр буюу 17,3%-иар нэмэгджээ.

Харин DARNO POLHO DARNO замын нислэг өнгөрсөн жил 595 нислэгээр нэмэгдэж байсан бол энэ жил 2598 нислэгээр буюу 58,4%-иар өссөн байна.

MORIT NIGOR MORIT замын нислэг 1941 нислэгээр, DARNO NIXAL DARNO замын нислэг 1926 нислэгээр нэмэгдсэн ба POLHO SARUL POLHO замын нислэг 41,4% буюу 196 нислэгээр, INTIK AMUTA замын нислэг 297 нислэгээр буурсан байлаа.

№	Нэгтгэсэн маршрут	Олон улсын өнгөрөлт		өсөлт +,бууралт -	
		2016 он	2017 он	Тоогоор	Хувиар
1	POLHO SERNA POLHO	17157	20126	**2969**	17.3
2	DARNO POLHO DARNO	4448	7046	**2598**	58.4
3	MORIT NIGOR MORIT	10594	12535	**1941**	18.3
4	DARNO NIXAL DARNO	23072	24998	**1926**	8.3
5	GINOM INTIK	12286	12823	**537**	4.4
6	INTIK SERNA INTIK	1091	1537	**446**	40.9
7	POLHO AMUTA	217	626	**409**	188.5
8	LETBI MORIT LETBI	789	1184	**395**	50.1
9	INTIK NOPUS INTIK	68	317	**249**	366.2
10	MORIT NOPUS MORIT	2	204	**202**	102.0 **(дахин)**
11	MORIT SERNA MORIT	24	182	**158**	658.3
12	DARNO INTIK DARNO	6821	6966	**145**	2.1
13	DARNO MORIT DARNO	372	507	**135**	36.3
14	GINOM MORIT	249	364	**115**	46.2
15	NIGOR POLHO NIGOR	438	527	**89**	20.3
16	NOPUS SARUL NOPUS	15	52	**37**	246.7
17	GINOM POLHO	6054	6082	**28**	0.5
18	NIGOR INTIK NIGOR	41	66	**25**	61.0
19	NIXAL AMUTA		12	**12**	
20	NOPUS POLHO NOPUS	43	53	**10**	23.3
21	NIXAL SERNA NIXAL	28	26	**-2**	-7.1
22	POLHO SULOK POLHO	5563	5560	**-3**	-0.1
23	NIXAL NOPUS NIXAL	31	15	**-16**	-51.6
24	NIGOR NIXAL NIGOR	2130	1955	**-175**	-8.2
25	POLHO SARUL POLHO	474	278	**-196**	-41.4
26	INTIK AMUTA	7180	6883	**-297**	**-4.1**
Бусад		23	29	**6**	26.1
Нийт дун:		**99210**	**110953**	**11743**	**11.8**

2016,2017 оны олон улсын өнгөрөлтийн нислэгийн харьцуулалт-нэгтгэсэн агаарын замаар

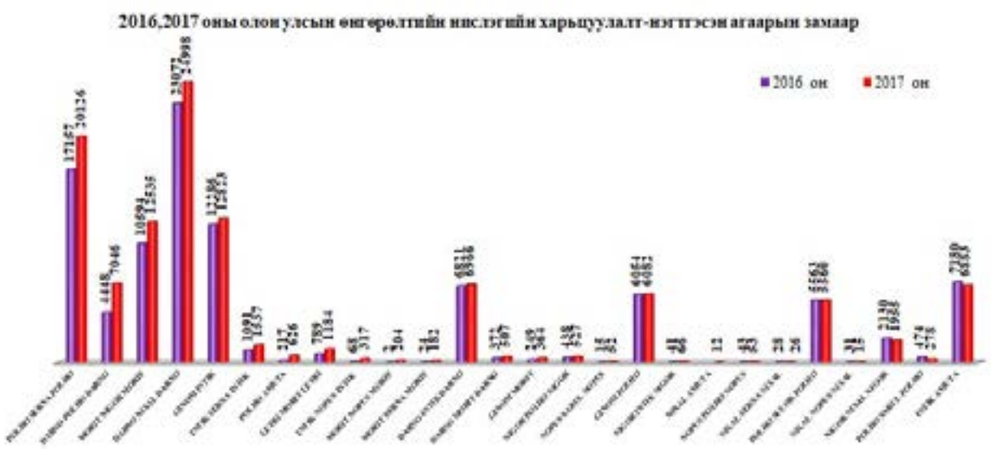

Утас: 281680, 281642 И-Мэйл: tpu@mcaa.gov.mn
Факс: 70049680 sarantogtokh.ts@mcaa.gov.mn

2.2.3. Олон улсын өнгөрөлтийн нислэгийн гүйцэтгэлийн харьцуулалт-авиакомпаниар

2017 онд SUPARNA AIRLINES CO LTD, AURORA AVIATION INC, CHINA EXPRESS AIRLINES, HONG KONG AIRLINES, SKYGATE авиакомпаниуд шинээр нислэг гүйцэтгэж эхэлсэн бөгөөд өнгөрсөн жилээс нислэгээ үйлдэж эхэлсэн SKYGATE авиакомпанийн нислэг 133 дахин, AZURAIR LLC компани 8,7 дахин, NORDSTAR AIRLINES компани 7 дахин, IBERIA LINEAS AEREAS DE ESPANA компани 98%, JSC ROYAL FLIGHT AIRLINES 50%-иар тус тус нэмэгдсэн байлаа.

№	Авиакомпани	ОУ-ын өнгөрөлт		өсөлт +,бууралт -	
		2016 он	2017 он	Тоогоор	Хувиар
1	AZURAIR LLC	272	2357	2085	8.7 **(дахин)**
2	CHINA SOUTHERN AIRLINES	3018	4530	1512	50.1
3	AIR CHINA	13974	15117	1143	8.2
4	CHINA EASTERN AIRLINES	5080	6045	965	19.0
5	SIBERIA AIRLINES	1966	2702	736	37.4
6	HAINAN AIRLINES HOLDING CO LTD	2781	3516	735	26.4
7	NORDSTAR AIRLINES	91	645	554	7.1 **(дахин)**
8	LUFTHANSA	5217	5738	521	10.0
9	I-FLY LTD	281	790	509	181.1
10	LUFTHANSA CARGO	1362	1828	466	34.2
11	FINNAIR	3819	4267	448	11.7
12	SUPARNA AIRLINES CO LTD		426	426	
13	AIRBRIDGE CARGO	3702	4127	425	11.5
14	BEIJING CAPITAL AIRLINES	130	526	396	4.0 **(дахин)**
15	JSC ROYAL FLIGHT AIRLINES	699	1088	389	55.7
16	VIM AIRLINES	147	525	378	3.6 **(дахин)**
17	LOT POLISH AIRLINES	362	726	364	2.0 **(дахин)**
18	AUSTRIAN AIRLINES	1004	1261	257	25.6
19	AURORA AVIATION, INC.		240	240	
20	AEROLOGIC GMBH	578	807	229	39.6
21	CHINA EXPRESS AIRLINES		227	227	
22	AVIASTAR-TU	78	276	198	3.5 **(дахин)**
23	AEROFLOT RUSSIAN AIRLINES	5254	5422	168	3.2
24	IBERIA LINEAS AEREAS DE ESPANA	160	317	157	98.1
25	ALITALIA	692	846	154	22.3
26	CARGOLUX	1869	2001	132	7.1
27	SKYGATE	1	133	132	133.0 **(дахин)**
28	IKAR	961	1088	127	13.2
29	HADID INTL SERVICES	35	130	95	3.7 **(дахин)**
30	CHINA XIAMEN AIRLINES CO. LTD	202	296	94	46.5
31	TNT AIRWAYS	270	335	65	24.1
32	AIR FRANCE	3935	3995	60	1.5
33	SICHUAN AIRLINES	194	254	60	30.9
34	HONG KONG AIRLINES		57	57	
35	KOREAN AIR	5741	5771	30	0.5
36	SCANDINAVIAN AIRLINES	1826	1849	23	1.3
37	PHILIPPINE AIRLINES	634	655	21	3.3
38	JUNEYAO AIRLINES	98	118	20	20.4
39	UNIVERSAL SINGAPORE AIRPORT SERVICES	190	207	17	8.9
40	CATHAY PACIFIC	7137	7152	15	0.2
41	KLM ROYAL DUTCH AIRLINES	3901	3915	14	0.4
42	CHINA CARGO AIRLINES	1086	1096	10	0.9
43	ASIANA AIRLINES	2816	2825	9	0.3
44	AMERICAN AIRLINES	773	781	8	1.0
45	CZECH AIRLINES	357	360	3	0.8
46	UNITED AIRLINES	2507	2503	-4	-0.2
47	NORDWIND AIRLINES	171	160	-11	-6.4
48	VIRGIN ATLANTIC AIRWAYS	1259	1240	-19	-1.5
49	DELTA AIR LINES	711	649	-62	-8.7
50	AIR ALGERIE	309	231	-78	-25.2
51	SWISS INTERNATIONAL AIR LINES	1101	1022	-79	-7.2
52	JETEX FLIGHT SUPPORT	347	264	-83	-23.9
53	URAL AIRLINES	720	635	-85	-11.8
54	YANGTZE RIVER EXPRESS AIRLINES CO LTD	504	84	-420	-83.3
55	TIANJIN AIRLINES	687	232	-455	-66.2
56	BRITISH AIRWAYS	4285	3774	-511	-11.9
57	KATEKAVIA	1177		-1177	-100.0
58	Бусад	2739	2792	53	1.9
Нийт дун:		**99210**	**110953**	**11743**	**11.8**

Утас: 281680, 281642 И-Мэйл: tpu@mcaa.gov.mn
Факс: 70049680 sarantogtokh.ts@mcaa.gov.mn

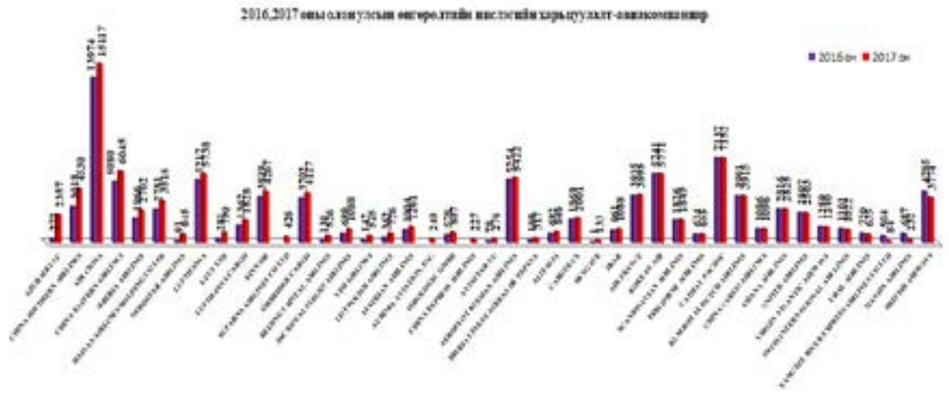

2.2.4. Олон улсын Өнгөрөлтийн нислэгийн харьцуулалт-агаарын хөлгийн маягаар

2017 онд Олон улсын өнгөрөлтийн нислэгийг гүйцэтгэсэн Агаарын хөлгийн маягаар гарган харьцуулж үзэхэд шинээр CRJ900, E170, FA8X агаарын хөлгөөр нислэг гүйцэтгэсэн ба нислэгийн тоогоор B789 хөлгөөр гүйцэтгэсэн нислэг хамгийн их /2093/ нэмэгдсэн байлаа. Мөн A359 хөлгөөр гүйцэтгэсэн нислэг 97,3%, TU204C хөлгөөрх нислэг 3 дахин, B752 хөлгийн тоо 68,7% г.м нэмэгдэж, B744 агаарын хөлгийн тоо 2589, E190 агаарын хөлгийн тоо 438, A343 агаарын хөлгийн тоо 268 нислэгээр г.м буурсан байна.

№	Агаарын хөлгийн маяг	ОУ-ын өнгөрөлт		Өсөлт +,бууралт -	
		2016 он	2017 он	Тоогоор	Хувиар
1	B789	2765	4858	2093	75.7
2	A359	1924	3796	1872	97.3
3	B77W	17830	19684	1854	10.4
4	B752	1939	3271	1332	68.7
5	B77L	6330	7609	1279	20.2
6	A320	2558	3622	1064	41.6
7	B788	2401	3457	1056	44.0
8	B748	4594	5647	1053	22.9
9	A333	10589	11462	873	8.2
10	B772	7930	8665	735	9.3
11	B738	817	1223	406	49.7
12	A332	14736	15101	365	2.5
13	B763	2540	2838	298	11.7
14	CRJ900		226	226	
15	A388	3421	3598	177	5.2
16	TU204C	73	217	144	**3.0 (дахин)**
17	B737	90	203	113	125.6
18	GLEX	313	414	101	32.3
19	SU95	60	154	94	156.7
20	E170		60	60	
21	TU204	18	74	56	**4.1 (дахин)**
22	GLF6	150	203	53	35.3
23	IL76	31	65	34	109.7
24	B739	88	107	19	21.6
25	B762	138	156	18	13.0
26	FA8X		18	18	
27	IL96	32	50	18	56.3
28	GLF4	39	56	17	43.6
29	GLF5	352	365	13	3.7
30	A321	41	50	9	22.0
31	GL5T	59	63	4	6.8
32	FA7X	236	220	-16	-6.8
33	CL60	58	40	-18	-31.0
34	A319	137	117	-20	-14.6
35	A346	1910	1883	-27	-1.4
36	MD11	368	254	-114	-31.0
37	B773	269	80	-189	-70.3
38	A343	3774	3506	-268	-7.1
39	E190	451	13	-438	-97.1
40	B744	9932	7343	-2589	-26.1
41	Бусад	217	185	-32	-14.7
Нийт дүн:		**99210**	**110953**	**11743**	**11.8**

Утас: 281680, 281642
Факс: 70049680
И-Мэйл: tpu@mcaa.gov.mn
sarantogtokh.ts@mcaa.gov.mn

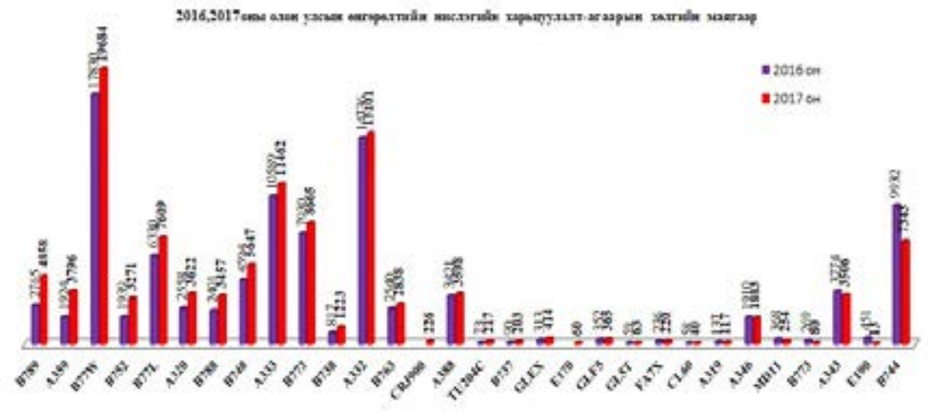

2.2.5. Олон улсын өнгөрөлтийн нислэгийн харьцуулалт-Агаарын хаалгаар

2017 онд олон улсын өнгөрөлтийн нислэг 14 агаарын хаалгаар орж гарсан байлаа. Хамгийн их нислэг орж,гарсан нь POLHO агаарын хаалга бөгөөд 2016,2017 оны нийт өнгөрөлтийн 17,8% ба DARNO агаарын хаалгаар 17,7% нь дамжин өнгөрчээ. Өнгөрсөн онтой харьцуулахад NO-PUS хаалгаар дамжсан нислэг 4 дахин, LETBI хаалгаар орсон гарсан нислэгүүд 1,5 дахин, тооны хувьд POLHO хаалгаар өнгөрсөн нислэг 5889 нислэгээр DARNO хаалгаар өнгөрсөн нислэг 4802 нислэгээр, SERNA хаалгаар 3558 нислэгээр, MORIT хаалгаар 2944 нислэгээр г.м нэмэгджээ.

Харин SARUL агаарын хаалгын нислэг 32,4%, SULOK хаалгын нислэг 0,1% буурсан байлаа.

№	Агаарын хаалга	2016 оны ОУӨнгөрөлтийн нислэг				2017 оны ОУӨнгөрөлтийн нислэг				Нийт дүн	Нийт нислэгт эзлэх %	Өсөлт+, бууралт-
		АХ-аар орсон	АХ-аар гарсан	2016 он	Нислэгт эзлэх %	АХ-аар орсон	АХ-аар гарсан	2017 он	Нислэгт эзлэх %			
2	**POLHO**	13279	21131	**34410**	**17.3**	16462	23837	**40299**	**18.2**	**74709**	**17.8**	**17.1**
1	**DARNO**	11384	23331	**34715**	**17.5**	14830	24687	**39517**	**17.8**	**74232**	**17.7**	**13.8**
3	**INTIK**	13830	13657	**27487**	**13.9**	14058	14540	**28598**	**12.9**	**56085**	**13.3**	**4.0**
4	**NIXAL**	15208	10055	**25263**	**12.7**	14538	12488	**27026**	**12.2**	**52289**	**12.4**	**7.0**
6	**SERNA**	8931	9385	**18316**	**9.2**	11159	10715	**21874**	**9.9**	**40190**	**9.6**	**19.4**
5	**GINOM**	18589		**18589**	**9.4**	19273		**19273**	**8.7**	**37862**	**9.0**	**3.7**
7	**NIGOR**	6685	6518	**13203**	**6.7**	6717	8367	**15084**	**6.8**	**28287**	**6.7**	**14.2**
8	**MORIT**	6107	5924	**12031**	**6.1**	8542	6433	**14975**	**6.7**	**27006**	**6.4**	**24.5**
9	**AMUTA**		7398	**7398**	**3.7**		7521	**7521**	**3.4**	**14919**	**3.5**	**1.7**
10	**SULOK**	4390	1173	**5563**	**2.8**	4277	1283	**5560**	**2.5**	**11123**	**2.6**	**-0.1**
11	**LETBI**	439	354	**793**	**0.4**	619	583	**1202**	**0.5**	**1995**	**0.5**	**1.5 (дахин)**
12	**SARUL**	237	254	**491**	**0.2**	158	174	**332**	**0.1**	**823**	**0.2**	**-32.4**
13	**NOPUS**	130	29	**159**	**0.1**	318	323	**641**	**0.3**	**800**	**0.2**	**4.0 (дахин)**
14	**TEBUS**	1	1	**2**	**0.001**	2	2	**4**	**0.002**	**6**	**0.001**	**100.0**
Дүн		**99210**	**99210**	**198420**	**100**	**110953**	**110953**	**221906**	**100**	**420326**	**100**	**11.8**

Дээрх мэдээллээс SULOK агаарын хаалгаар орж ирсэн нислэг гарсан нислэгээсээ 3,3 дахин их, DARNO хаалгаар гарсан нислэг орж ирснээсээ 9857 нислэгээр, POLHO агаарын хаалгаар гарсан нислэг орж ирсэн нислэгээсээ 7375 нислэгээр илүү байгааг харж болно.

Утас: 281680, 281642
Факс: 70049680
И-Мэйл: tpu@mcaa.gov.mn
sarantogtokh.ts@mcaa.gov.mn

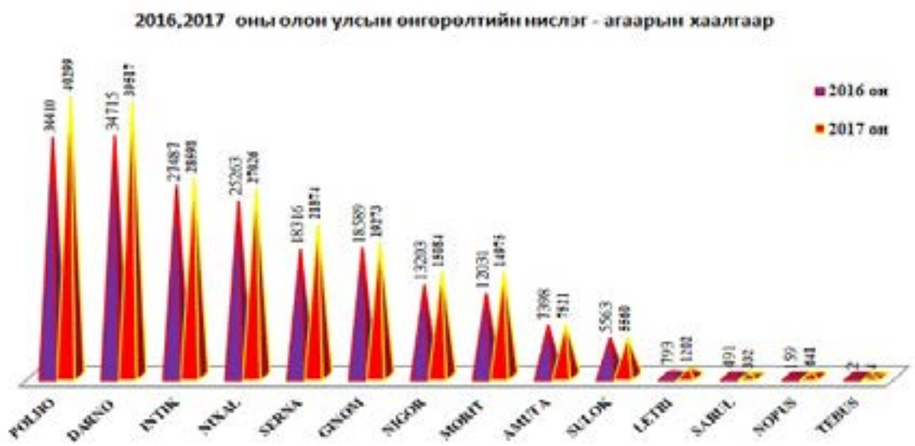

2.2.6. Олон улсын өнгөрөлтийн нислэгийн харьцуулалт-сектороор

2017 онд Монгол улсын агаарын зай дахь секторын зохион байгуулалтанд өөрчлөлт ороогүй ба 5 сектөрт хуваагдсан байдлаар нислэгийн удирдлагын үйлчилгээг үзүүллээ.

2017 онд Дорнод сектороор хамгийн олон нислэг буюу нийт өнгөрөлтийн нислэгийн 80% , Төв сектороор 56,1%, Мөрөн сектороор 43,3% болж 12,5%-иар буурсан байлаа.

Доорх тооцоолол нь АПИС-программаас түүвэрлэн гаргасан бөгөөд нэг өнгөрөлтийн нислэг 1-4 сектороор дамжин өнгөрдөг тул нислэгийн тоо давхардсан байдлаар орсон болно.

Агаарын хаалга	2016 он		2017 он		өсөлт +,бууралт -	
	Өнгөрөлтийн тоо	Нислэгт эзлэх хувь	Өнгөрөлтийн тоо	Нислэгт эзлэх хувь	Тоогоор	Хувиар
Дорнод	61437	**61.9**	88727	**80.0**	**27290**	**44.4**
Төв	55905	**56.4**	62261	**56.1**	**6356**	**11.4**
Мөрөн	54852	**55.3**	48003	**43.3**	**-6849**	**-12.5**
Говь	37045	**37.3**	40047	**36.1**	**3002**	**8.1**
Алтай	13369	**13.5**	14326	**12.9**	**957**	**7.2**

Хамгийн урт зам болох NOPUS SARUL NOPUS, NIGOR-POLHO-NIGOR, NIGOR-INTIK-NIGOR замын нислэгүүд 4 сектоороор дамжин өнгөрч байна.

Нислэгийн тоогоороо Дорнод секторoор дамжин өнгөрөх нислэг 27290 нислэгээр буюу өмнөх оноос 44,4%-иар өсч, Мөрөн секторoор дамжин өнгөрөх нислэг 6849 нислэгээр буюу 12,5%-иар буурсан байв. Харин Төв,Говь, Алтай секторын нислэг тооны хувьд нэмэгдсэн ч тухайн жилийн нислэгт эзлэх хувь багассан байна



Утас: 281680, 281642
Факс: 70049680
И-Мэйл: tpu@mcaa.gov.mn
sarantogtokh.ts@mcaa.gov.mn

2.3. Нислэгийн ачааллын судалгаа

Иргэний нисэхийн байгууллагын навигацийн хураамжийн орлогыг бүрдүүлэгч гол эх үүсвэр болох олон улсын өнгөрөлтийн нислэгийг аюулгүй, үр ашигтайгаар нэвтрэн өнгөрүүлэхэд нөлөөлөх нислэгийн эрчимжилтийг тус Шуурхай төлөвлөлтийн хэсгээс өдөр, цаг, минутаар, секторoор, агаарын зам, авиакомпани, агаарын хөлгийн маягаар сар, жилээр гарган холбогдох алба салбарууд, мэргэжилтнүүдийг нислэгийн эрчимжилтийн мэдээллээр ханган ажиллаж байна.

2017 онд нийт нислэгийн хувьд нилээд нэмэгдсэн ба 07-р сард хамгийн их нислэг гүйцэтгэж төлөвлөгөөний биелэлт 52,1%, өнгөрсөн оны мөн үетэй харьцуулахад 12,8% өссөн байлаа.

Ялангуяа 08-р сард олон улсын өнгөрөлтийн нислэг хамгийн их дамжин өнгөрч, өмнөх оны мөн үеэс 11,7% нэмэгдэн, хоногийн дундаж нислэг 331 нислэг болж өнгөрсөн 8-р сарын дунджаас 35 нислэгээр нэмэгдсэн байлаа. Олон улсын буулт, хөөрөлтийн нислэг ч хамгийн олон буюу 1039 нислэгийн гүйцэтгэл нийгдэж 21%-ийн өсөлттэй байв.

2017 онд хамгийн их олон улсын өнгөрөлтийн нислэгийн гүйцэтгэлтэй сар, өдөр, секторын дэлгэрэнгүй мэдээллийг та бүхэнд толилуулж байна.

2.3.1. 2017 онд Олон улс, орон нутгийн нийт нислэг хамгийн их гүйцэтгэлтэй сар

2017 онд олон улсын нислэгээр 08-р сард хамгийн өндөр буюу 10259 өнгөрөлтийн нислэг, 1039 олон улсын буулт, хөөрөлтийн нислэг гүйцэтгэгджээ. Мөн энэ жилийн хамгийн олон өнгөрөлтийн нислэгтэй өдөр 08-р сарын 26-нд 366 нислэг дамжин өнгөрсөн байлаа. Орон нутгийн нислэгийн хувьд 7-р сард хамгийн олон нислэг гүйцэтгэжээ.

2017 оны 08-р сарын нийт нислэгийн төлөвлөлт, гүйцэтгэл- өдрөөр

Нислэгийн төрөл		Өдрүүд																													Нийт нислэг	Дундаж нислэг
		1	2	3	4	5	6	7	8	9	10	11	12	13	14	15	16	17	18	19	20	21	22	23	24	25	26	27	28	29	30	31		
Олон улсын онгоролт	Төлөвлөлт	667	660	695	671	704	684	673	672	669	679	677	683	697	685	678	657	687	684	686	687	690	667	671	684	687	693	691	687	696	658	688	21107	681
	Гүйцэтгэл	328	326	344	332	343	349	314	313	340	333	333	330	327	327	317	303	330	330	329	329	335	317	320	337	353	366	340	343	320	319	332	10259	331
Олон улсын буулт, хөөролт	Төлөвлөлт	36	35	39	39	36	43	40	36	39	40	39	37	41	34	37	32	37	35	35	46	33	35	35	41	36	36	34	33	35	34	40	1148	37
	Гүйцэтгэл	35	31	31	39	33	41	34	34	36	32	38	34	38	29	33	30	29	33	31	41	34	30	32	36	34	31	30	32	32	32	34	1039	34
Орон нутгийн буулт, хөөролт	Төлөвлөлт	28	29	26	18	29	26	33	26	27	26	24	25	23	28	36	30	33	27	28	23	26	36	29	30	27	29	27	35	31	26	29	870	28
	Гүйцэтгэл	22	24	21	16	24	22	28	22	22	20	16	22	17	23	26	23	27	15	29	17	19	22	21	23	20	27	20	26	22	20	25	681	22
Дүн:	Төлөвлөлт	731	724	760	728	769	753	746	734	735	745	740	745	761	747	751	719	757	746	749	756	749	738	735	755	750	758	752	755	762	718	757	23125	746
	Гүйцэтгэл	385	381	396	387	400	412	376	369	398	385	387	386	382	379	376	356	386	378	389	387	388	369	373	396	407	424	390	401	374	371	391	11979	386
Төлөвлөгөөний биелэлт		52.7	52.6	52.1	53.2	52.0	54.7	50.4	50.3	54.1	51.7	52.3	51.8	50.2	50.7	50.1	49.5	51.0	50.7	51.9	51.2	51.8	50.0	50.7	52.5	54.3	55.9	51.9	53.1	49.1	51.7	51.7	51.8	

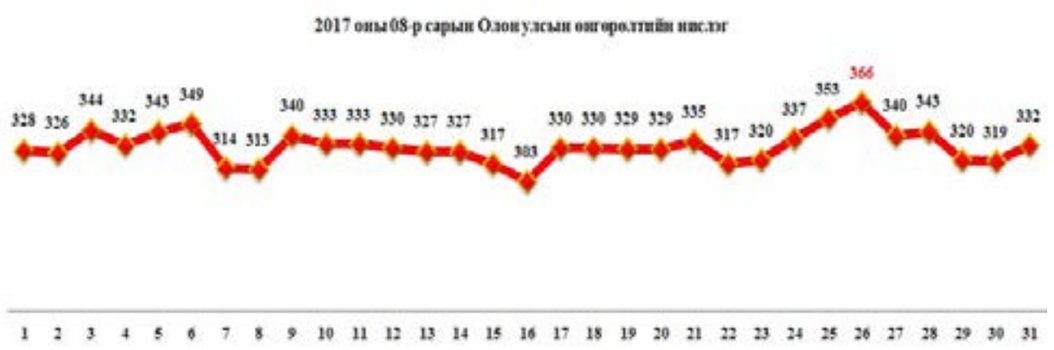

Утас: 281680, 281642
Факс: 70049680
И-Мэйл: tpu@mcaa.gov.mn
sarantogtokh.ts@mcaa.gov.mn



2.3.2. 2017 онд хамгийн их Олон улсын өнгөрөлтийн нислэг гүйцэтгэсэн сарын нислэг

2017 оны 08-р сард олон улсын өнгөрөлтийн 10259 нислэгийг 89 авиакомпани, 85 агаарын замаар, 45 төрлийн агаарын хөлгөөр гүйцэтгэсэн байлаа. Үүнийг агаарын зам-өдрөөр, авиакомпани-өдрөөр, агаарын хөлгийн маяг-өдрөөр гарган толилуулж байна.

2.3.2.1. 08-р сарын Олон улсын өнгөрөлтийн нислэг -маршрут-өдрөөр

2017 оны 08-р сарын өнгөрөлтийн нислэгийн 12,5% нь GINOM INTIK замаар, 22,5% нь DARNO NIXAL DARNO, 17,8% нь POLHO SERNA POLHO замаар нисэн өнгөрсөн ба энэ нь сарын нислэгийн 52,8% болж байна. VIII/25-нд SERNA POLHO замаар хамгийн их 56 нислэг гүйцэтгэжээ.

Маршрут	Хувь	Нийт дүн	1	2	3	4	5	6	7	8	9	10	11	12	13	14	15	16	17	18	19	20	21	22	23	24	25	26	27	28	29	30	31
GINOM INTIK	12.5	1280	42	41	41	43	44	42	41	39	37	43	42	42	40	44	40	38	39	43	39	41	41	41	43	39	43	43	41	45	41	42	40
DARNO NIXAL	11.2	1149	30	37	24	32	34	39	31	26	35	30	36	27	32	36	28	33	40	38	34	43	50	39	54	39	55	49	45	38	36	46	33
NIXAL DARNO	11.3	1158	45	34	49	48	37	49	22	47	47	40	46	42	48	39	45	28	32	43	34	42	21	29	25	33	30	40	39	33	32	30	29
POLHO SERNA	9.5	977	31	18	27	38	40	42	31	44	35	43	38	42	36	33	25	26	40	30	37	40	31	22	28	31	14	34	34	19	31	16	21
SERNA POLHO	8.3	854	28	41	42	26	24	16	21	10	16	12	21	27	27	21	30	23	18	22	19	14	24	28	21	39	56	46	31	44	38	28	41
INTIK DARNO	6.7	689	28	32	33	23	18	12	17	9	15	21	23	31	12	16	24	14	7	27	13	14	16	24	21	30	33	26	24	28	33	33	32
INTIK AMUTA	6.8	699	19	11	16	21	29	30	25	21	39	25	20	18	31	29	23	28	39	20	30	29	28	20	22	18	13	20	20	17	14	12	12
GINOM POLHO	5.5	567	11	4	3	17	24	35	25	23	23	27	19	16	17	21	10	21	24	21	21	21	21	20	25	14	7	16	29	9	17	13	13
MORIT NIGOR	5.4	551	21	26	22	13	20	23	24	13	9	19	11	10	19	13	11	12	21	17	23	17	23	19	10	19	17	14	19	34	13	15	24
NIGOR MORIT	3.6	374	10	13	13	14	12	10	15	15	18	14	9	12	12	15	15	22	15	10	10	8	6	10	13	12	6	12	7	9	13	11	13
POLHO DARNO	3.6	373	9	25	19	8	5	4	4	2	8	4	9	8	13	6	15	13	3	12	8	10	7	15	13	13	32	15	10	19	12	25	27
DARNO POLHO	3.0	306	8	8	10	10	12	10	11	10	14	10	9	8	11	12	9	11	9	10	10	16	12	6	12	12	8	8	9	7	8	8	8
SULOK POLHO	2.4	249	6	4	5	12	11	10	11	15	7	12	13	14	6	7	1	2	4	6	12	6	7	4	4	5	6	7	6	14	6	16	10
POLHO SULOK	1.8	186	10	4	12		1	1	5	1	7	7	10	4	5	10	10	8	12	5	6	7	13	9	6	3	7	6	3		1	5	8
NIGOR NIXAL	1.1	113	4	5	3	3	6	5	5	4	4	6	2	4	4	3	3	1	4	2	7	5	4	3	2	2	2	3	3	2	7	1	4
SERNA INTIK	1.4	146	5	6	5	4	6	3	4	4	6	5	6	7	3	4	5	6	5	4	6	3	4	5	5	6	3	6	3	3	5	6	3
POLHO AMUTA	0.6	66	1	3	1	5	2	4	3	2	3	1	3	2	1	3	1	2	3	3	2	1	2	1	1	2	3	1	3	4	1	1	1
INTIK SERNA	0.6	66	2	3	2	2	6	3	2	4	3		4	3		2	2	3	1	2	3		2	2	3	1	2	3		1	2	2	1
MORIT DARNO	0.5	54	2	2	1	3	1	1	4	1	2	1	3	2	1	2	1	3		3	1	1	4	1	2		3	1	1	4	1	2	
LETBI MORIT	0.4	44	3		2	1	1		3	2		3		1		3	4		1		1	1	2	3		4		3	1	2	2		1
MORIT LETBI	0.4	37	2	1	2		1		2	2	1	2		1	1	2	3		1		1	1	2	2		2		3	1	1	2		1
GINOM MORIT	0.3	33	1	1	1	1	2		1	2	1	1	1	1		1	2	1		1	1		2	2	1	1	1	1	1	1	2	1	1
NIXAL NIGOR	0.3	31	1	1	2	1		1	1						1	1	1	1	1	2	1	1	1	1	1	1	1	3	1	2	1	1	1
SERNA MORIT	0.2	25	1	1	1	1	1			2	1		2		1	1	1	1	1	1	1		1	1	1	1	1	1		1		1	
MORIT SERNA	0.2	25	1	1	1	1	1			2	1		2	1		1	1	1	1	1	1		1	1	1	1	1	1		1		1	
POLHO NIGOR	0.2	25	1		2	1						1		1				1	1	1				3	2	2	2	1	1	1		2	2
SARUL POLHO	0.2	24	1		1			1	1		2		1	1			1			1		3	3	1	1	2	1	1	1				1
NOPUS INTIK	0.2	23	1	1	1			1			1	1			1	1			1	1	2	1	1	1		1		1			1	1	1
POLHO SARUL	0.2	19	1							1			1	1				1		1	1		2	2	1	1	2	1	1	1				1
INTIK NOPUS	0.1	15	1		1			2		1		1				1		1		1			1		1		1			1		1		1
NOPUS MORIT	0.1	11							2	2		1							2	1	1	1						1			1			
MORIT NOPUS	0.1	10			1	1	1	1	1			1		1													1		1	1			
NIGOR INTIK	0.1	6				1			1	2						1														1			
Бусад	0.7	74	2	3	1	2	4	4	1	7	5	2	2	1	4	1	3	1	4	1	6	1	4	2	2	1	2	1	3	2			2
Дүн	100	10259	328	326	344	332	343	349	314	313	340	333	333	330	327	327	317	303	330	330	329	329	335	317	320	337	353	366	340	343	320	319	332

Утас: 281680, 281642
Факс: 70049680
И-Мэйл: tpu@mcaa.gov.mn
sarantogtokh.ts@mcaa.gov.mn

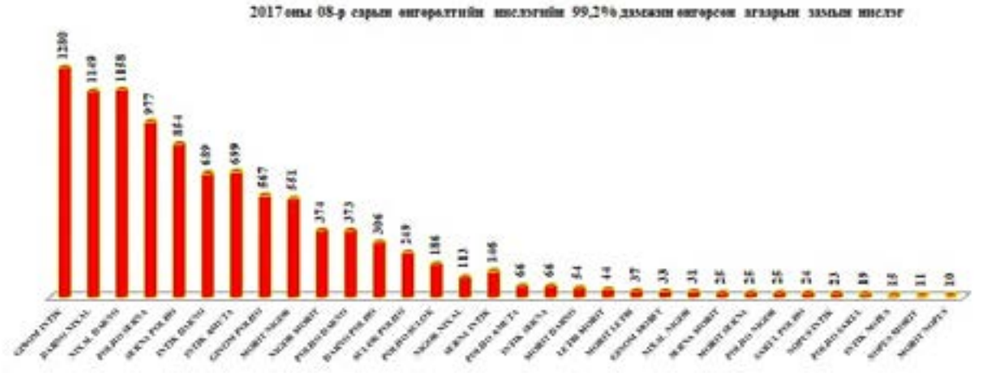

2.3.2.2. 08-р сарын Олон улсын өнгөрөлтийн нислэг -авиакомпани-өдрөөр

2017 оны 08-р сарын өнгөрөлтийн нислэгийн 14,3%-ийг AIR CHINA, 6,6%-ийг CHINA EASTERN AIRLINES, 5,5%-ийг CATHAY PACIFIC авиакомпаний гүйцэтгэсэн ба доорх жагсаалтын эхний 10 авиакомпани 58%-ийг гүйцэтгэсэн байна.

Авиакомпани	Хувь	Нийт дүн	1	2	3	4	5	6	7	8	9	10	11	12	13	14	15	16	17	18	19	20	21	22	23	24	25	26	27	28	29	30	31
AIR CHINA	14.3	1464	48	41	47	46	47	50	42	37	51	46	49	51	51	50	47	42	45	56	47	53	56	49	43	46	48	52	48	45	43	40	48
CHINA EASTERN AIRLINES	6.6	673	19	24	24	23	20	26	18	21	24	22	23	24	24	20	19	24	21	24	20	27	20	18	24	22	20	19	24	19	20	23	17
CATHAY PACIFIC	5.5	569	19	20	26	17	16	17	16	18	24	16	19	18	15	14	14	18	19	15	26	17	21	14	18	19	22	25	16	26	13	16	15
KOREAN AIR	5.4	555	15	17	16	21	20	20	16	15	17	17	21	20	19	17	15	17	18	20	20	20	16	15	17	17	21	20	20	16	17	17	18
LUFTHANSA	5.4	551	16	14	19	18	17	17	16	23	16	20	16	17	18	17	18	15	19	18	17	19	17	18	15	18	20	20	17	20	21	14	21
AEROFLOT RUSSIAN AIRLINES	4.9	500	16	16	16	16	18	16	15	15	17	17	15	16	15	17	17	14	17	17	15	17	16	15	15	18	16	16	17	15	18	14	18
FINNAIR	4.3	438	12	14	14	14	15	15	14	14	14	14	14	15	14	13	13	14	14	14	15	14	13	13	13	16	14	16	15	14	14	15	15
CHINA SOUTHERN AIRLINES	4.1	416	13	18	15	16	13	16	13	9	12	18	8	12	17	16	10	14	15	11	12	13	12	12	15	12	12	17	18	14	11	12	10
HAINAN AIRLINES HOLDING CO LTD	4.1	416	11	13	14	13	15	13	16	10	14	13	13	14	14	16	12	12	13	11	15	12	16	12	14	14	11	15	13	17	11	15	14
AIR FRANCE	3.6	369	11	11	12	13	12	11	11	12	12	12	13	14	12	12	11	11	13	13	11	13	12	11	12	12	13	12	11	12	11	12	11
KLM ROYAL DUTCH AIRLINES	3.3	343	12	11	11	11	13	12	13	15	8	13	11	10	11	9	11	9	11	10	12	10	9	12	11	10	12	11	12	10	13	8	12
BRITISH AIRWAYS	3.3	337	12	11	10	12	10	12	10	12	10	10	12	10	11	11	12	10	10	12	10	12	10	13	8	11	11	12	11	10	12	10	10
AIRBRIDGE CARGO	3.2	328	11	12	12	11	15	14	9	9	13	9	11	10	13	10	10	10	10	10	9	7	8	8	9	10	12	11	11	13	9	11	11
SIBERIA AIRLINES	2.4	251	9	9	10	9	9	5	6	7	10	9	11	9	5	5	9	10	9	9	9	4	7	7	9	10	10	8	5	7	8	9	8
ASIANA AIRLINES	2.4	242	6	8	8	8	8	10	7	6	8	8	8	8	10	7	6	8	8	8	8	10	7	6	8	8	8	9	9	7	6	8	8
UNITED AIRLINES	1.7	179	8	6	7	6	6	7	8	4	6	6	4	4	4	5	3	4	5	1	3	2	8	6	8	7	10	7	7	6	6	8	7
CARGOLUX	1.7	177	3	8	3	4	8	6	5	6	8	4	6	9	4	5	7	6	6	4	8	5	4	5	7	5	6	10	5	5	3	9	3
AUSTRIAN AIRLINES	1.5	150	5	4	5	4	5	6	6	4	3	6	4	4	7	6	4	3	6	4	5	5	6	5	4	4	5	4	7	6	4	4	5
LUFTHANSA CARGO	1.4	148	5	4	6	4	5	7	4	5	3	6	6	4	6	4	4	3	5	6	3	5	3	5	4	6	5	4	6	4	6	4	6
SCANDINAVIAN AIRLINES	1.4	147	5	4	4	5	5	6	5	5	4	4	4	6	4	5	5	2	5	5	5	6	6	5	4	5	5	5	5	4	5	4	5
AZURAIR LLC	1.2	125	8	2	3	3	4	4	6	6	3	5	2		6	7	4	3	4	4	2	6	5	7	2	4		4	4	6	4	2	5
VIM AIRLINES	1.2	124	6	3	3	4	4	6	2	5	4	3	4	4	5	3	6	3	3	4	4	5	3	6	3	3	4	4	5	3	6	3	3
VIRGIN ATLANTIC AIRWAYS	1.0	105	3	3	3	3	3	3	3	3	4	3	3	3	3	3	3	4	4	3	3	5	4	4	4	3	4	4	4	3	2	4	4
SWISS INTERNATIONAL AIR LINES	0.9	94	4	3	3	3	3	3	3	3	3	3	3	3	3	3	3	3	3	3	3	3	3	3	3	3	3	3	3	3	3	3	3
CHINA CARGO AIRLINES	0.8	86	2	5	1	3	3	4	1	1	4	3	1	2	3	2	3	3	4	2	3	3	3	2	5	2	3	3	3	3	3	4	2
BEIJING CAPITAL AIRLINES	0.8	78	2	3	1	3	4	2	3	1	3	2	4	3	2	3	2	3	1	4	3	2	3	2	2	2	4	3	2	2	3	3	1
Бусад	13.59	1394	47	42	51	42	45	41	46	47	45	44	48	40	31	47	49	38	42	42	41	34	47	44	43	50	54	52	42	53	48	47	52
Дүн:	100	10259	328	326	344	332	343	349	314	313	340	333	333	330	327	327	317	303	330	330	329	329	335	317	320	337	353	366	340	343	320	319	332

Утас: 281680, 281642
Факс: 70049680
И-Мэйл: tpu@mcaa.gov.mn
sarantogtokh.ts@mcaa.gov.mn



2.3.2.3. 08-р сарын Олон улсын өнгөрөлтийн нислэг -агаарын хөлгийн маяг-өдрөөр

08-р сарын олон улсын өнгөрөлтийн нислэгийн 18,2%-ийг буюу 1866 нислэгийг B77W хөлгөөр, A332 хөлгөөр 12,8%/1313 нислэг/, A333 хөлгөөр 12% буюу 1236 нислэгийг гүйцэтгэсэн нь нийт өнгөрөлтийн 43% болж байна.

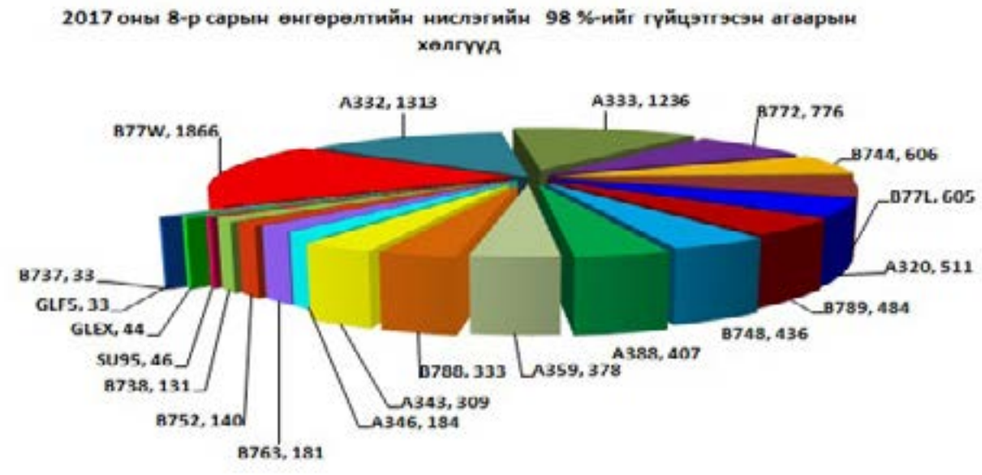

2.3.3. 08-Р САРЫН НИСЛЭГ-ӨДӨР-ЦАГААР

Хамгийн их нислэгтэй 08-р сарын нислэгийг өдөр болон хилээр гарсан UTC -цагаар түүвэрлэн харахад 20:00-20:59 цагт хамгийн их ачаалалтай байсан байна. Энэ цагт 1085 нислэг буюу хоногийн нислэгийн 10,6%-ийг гүйцэтгэсэн нь ачаалал ихэссэн байгааг харж болно. Харин 14:00-15:00 цагт хамгийн бага 76 нислэг өнгөрсөн байна.

Нислэгийн эрчимжилт долоо хоногийн Даваа, Мягмар гарагуудад харьцангуй бага, бусад өдрүүдэд ялангуяа Баасан,Бямба, Ням гарагуудад харьцангуй их байдаг. Харин цагийн хувьд аль ч өдрийн 19:00-21:00 UTC цагт нислэг ихэсдэг. Тиймээс Шуурхай төлөвлөлтөөр ажлын бус цагаар олгодог нислэгийн зөвшөөрлийг энэхүү ачаалал өндөртэй цагаас бусад цагуудад олгох чиглэлийг баримтлан ажиллаж ирсэн билээ.

Өдөр	Хувь	/UTC хилийн гарах цагаар/																							
		00:00	01:00	02:00	03:00	04:00	05:00	06:00	07:00	08:00	09:00	10:00	11:00	12:00	13:00	14:00	15:00	16:00	17:00	18:00	19:00	20:00	21:00	22:00	23:00
1	328	20	8	9	22	17	14	18	15	22	14	8	7	5	5	3	5	4	10	5	22	39	32	11	13
2	326	12	10	8	20	15	13	20	16	19	15	6	6	2	4	5	6	10	9	4	21	29	33	19	24
3	344	11	16	16	20	14	20	15	11	21	21	10	6	7	7	3	5	5	7	7	16	31	34	23	18
4	332	12	9	16	14	20	15	15	19	15	23	10	4	7	5	1	5	2	9	12	23	39	20	17	20
5	343	16	10	17	17	15	21	18	16	19	14	7	8	7	5	4	5	5	10	8	29	30	25	19	18
6	349	20	14	18	19	9	21	14	19	16	19	9	1	8	3		5	4	9	12	24	41	30	15	19
7	314	12	14	13	16	17	16	16	20	20	14	8	4	10		2	4	7	10	12	16	30	19	18	16
8	313	14	6	15	16	14	21	12	11	16	11	14	10	10	3	4	6	4	9	7	23	35	19	15	18
9	340	17	13	15	16	16	18	16	17	11	21	8	7	5	5	3	4	7	11	9	21	33	31	15	21
10	333	15	15	17	14	21	16	15	14	19	15	9	5	6	5	5	1	3	7	9	26	34	27	23	12
11	333	14	12	13	16	16	18	14	14	18	14	13	13	6	4	4	2	8	8	5	17	37	39	13	15
12	330	9	11	11	17	24	16	19	13	14	13	20	7	4	4	2	6	7	7	8	20	34	35	13	16
13	327	18	13	14	17	18	19	17	21	20	10	6	6	4	4	2	2	3	6	10	20	37	23	18	19
14	327	18	15	14	12	21	16	17	16	24	8	11	3	7	1	1	1	5	10	10	31	31	28	14	13
15	317	16	7	15	15	15	15	16	14	20	16	6	6	4	5	3	5	4	9	8	22	37	27	14	18
16	303	11	14	7	18	17	10	17	18	9	16	8	5	5	5	2	4	11	8	9	23	37	30	7	12
17	330	21	14	17	19	18	24	13	15	12	17	10	2	9	7	2	6	8	3	7	19	32	26	13	16
18	330	20	12	15	15	15	13	13	17	17	14	13	7	7	6	1	3	4	7	6	22	34	35	16	18
19	329	14	11	18	17	12	23	17	16	24	16	3	4	6	4	3	4	4	6	8	20	33	30	17	19
20	329	18	13	14	24	14	15	22	14	20	12	6	12	7	4	2	4	2	7	8	22	36	23	18	12
21	335	18	12	14	24	12	16	16	18	20	15	12	5	5	3	2	5	6	9	8	28	34	29	12	12
22	317	17	10	14	18	15	13	18	14	17	18	8	5	2	7	2	5	6	9	8	26	29	26	12	18
23	320	11	12	9	21	14	14	21	18	20	13	4	3	6	4	2	3	7	6	12	31	36	20	16	17
24	337	19	18	22	13	16	16	19	9	18	12	13	4	3	11	3	4	5	10	5	23	33	24	23	14
25	353	18	12	14	15	17	23	20	12	15	16	11	8	8	3	5	6	4	8	9	21	36	30	23	19
26	366	15	14	13	18	17	23	15	19	23	15	13	3	5	6		4	5	13	6	34	34	30	21	20
27	340	13	16	17	25	11	18	14	17	20	15	9	2	8	4	1	4	5	9	12	27	35	33	12	13
28	343	18	16	14	13	19	10	19	15	18	16	17	9	5	3		3	5	11	8	23	43	23	17	18
29	320	18	10	15	17	16	15	13	15	14	15	12	9	5	5	4	4	5	10	8	20	39	23	15	13
30	319	12	15	13	19	13	16	17	16	18	18	6	4	2	2	3	5	7	10	10	25	37	20	15	16
31	332	19	15	17	19	16	17	14	20	17	21	6	4	4	4	2	4	4	7	7	23	40	18	19	15
Дүн	10259	486	387	444	546	494	525	510	489	556	477	296	179	179	138	76	130	166	264	257	718	1085	842	503	512
Эзлэх хувь		4.7	3.8	4.3	5.3	4.8	5.1	5.0	4.8	5.4	4.6	2.9	1.7	1.7	1.3	0.7	1.3	1.6	2.6	2.5	7.0	10.6	8.2	4.9	5.0

2017 онд өнгөрөлтийн дундаж нислэг хоногт 304 байсан бол 08-р сарын хоногийн дундаж нислэг 331 байгаа нь сүүлийн жилүүдээс хамгийн өндөр үзүүлэлт байлаа. Дараах түүврээс өдөр бүрийн нислэгийг цагаар харж болно. VIII/16-нд хамгийн бага буюу 303, 8-нд 313, 7-нд 314 нислэг өнгөрсөн ба бусад өдрүүдэд 317-с дээш нислэг гүйцэтгэжээ.

08-р сарын өнгөрөлтийн нислэгийг сектор-цагаар(UTC) АПИС сүлжээгээр түүвэрлэн үзүүлж байна. Үүнд: Дорнод секторoор нийт нислэгийн 35,1%, Төв секторoор 25,5%, Мөрөн секторoор 18,9%, Говь секторoор 15,2%, Алтай секторoор 5,3% дамжин өнгөрсөн байв.

Секторын нэр	Нийт	00:00	01:00	02:00	03:00	04:00	05:00	06:00	07:00	08:00	09:00	10:00	11:00	12:00	13:00	14:00	15:00	16:00	17:00	18:00	19:00	20:00	21:00	22:00	23:00	Дундаж
Алтай	1814	64	84	76	72	46	31	28	34	71	101	72	35	57	58	45	38	42	44	67	123	178	207	161	80	**76**
Говь	5206	213	207	232	180	210	234	127	71	72	70	46	114	179	123	101	115	127	185	449	594	425	369	400	363	**217**
Дорнод	12033	602	575	724	806	680	578	486	579	450	297	180	137	96	40	63	187	167	323	566	1267	1269	734	524	703	**501**
Мөрөн	6466	246	250	182	225	264	387	466	540	519	328	240	174	75	54	55	74	59	62	172	485	698	542	214	155	**269**
Төв	8751	351	365	462	423	453	436	337	456	479	332	162	120	71	36	96	107	185	265	629	962	744	430	416	434	**365**

Нислэгийн эрчимжилт Дорнод секторт өндөр байсныг дээрх түүврээс харж болно. Ялангуяа 19:00-22:00 цагийн хооронд тухайн секторын нислэгийн 27 хувь нь нисэн өнгөрчээ.

2.3.4. 2017 оны хамгийн их өнгөрөлтийн нислэгийн гүйцэтгэлтэй өдөр

2017 оны 08-р сарын 26-нд энэ жилийн болон сүүлийн жилүүдээс хамгийн их өнгөрөлтийн нислэгтэй өдөр байлаа. 26/YIII-нд олон улсын өнгөрөлтийн 693 нислэг төлөвлөгдөж, 366 нислэгийн гүйцэтгэл хийгдэж төлөвлөгөөний биелэлт 52,8% байв. Үүнийг хилээр гарсан цагаар гаргавал хамгийн олон нислэг 19:00-19:59 цагт 56 нислэг төлөвлөж 34 нислэг, 20:00-20:59 цагт 51 нислэг төлөвлөж 34 нислэг гүйцэтгэжээ.

01/X.2016	Хилээр гарах UTC цагаар																							Дүнлэж
	00:00	01:00	02:00	03:00	04:00	05:00	06:00	07:00	08:00	09:00	10:00	11:00	12:00	13:00	14:00	15:00	16:00	17:00	18:00	19:00	20:00	21:00	22:00	23:00	
Төлөвлөлт	32	16	27	32	35	39	42	52	33	28	15	17	11	16	12	14	14	20	35	56	51	35	36	25	**693**
Гүйцэтгэл	15	14	13	18	17	23	15	19	23	15	13	3	5	6		4	5	13	6	34	34	30	21	20	**366**
Биелэлт	**46.9**	**87.5**	**48.1**	**56.3**	**48.6**	**59.0**	**35.7**	**36.5**	**69.7**	**53.6**	**86.7**	**17.6**	**45.5**	**37.5**	**0.0**	**28.6**	**35.7**	**65.0**	**17.1**	**60.7**	**66.7**	**85.7**	**58.3**	**80.0**	**52.8**



08-р сарын 26-ны өнгөрөлтийн нислэгийг APIS программаас сектороор гарган үзэхэд Дорнод сектороор 19 цагт хамгийн их ачаалалтай буюу 48 нислэг өнгөрсөн байжээ. Энэ нь тухайн өдрийн 19 цагт нислэгийн 13,1% нь Дорнод секторыг нэвтрэн өнгөрсөн гэсэн үг юм.

Сектор	Хилээр гарах UTC цагаар																							
	00:00	01:00	02:00	03:00	04:00	05:00	06:00	07:00	08:00	09:00	10:00	11:00	12:00	13:00	14:00	15:00	16:00	17:00	18:00	19:00	20:00	21:00	22:00	23:00
Алтай		1	4	5	2	2	3	1	2	2	2		1	2			1	1	1	2	5	5	5	2
Говь	5	7	10	8	14	9	1	2	2	2		2	7	4		6	7	8	22	29	16	14	12	14
Дорнод	17	14	23	21	18	21	18	28	21	6	7	5	3		2	4	4	13	23	48	44	21	22	19
Мөрөн	10	8	5	9	15	11	13	16	15	13	10	4	3	3	2	6	3	2	5	12	26	30	17	10
Төв	8	16	14	9	15	19	13	20	23	11	5	3	1		2	2	10	9	23	34	20	16	13	14

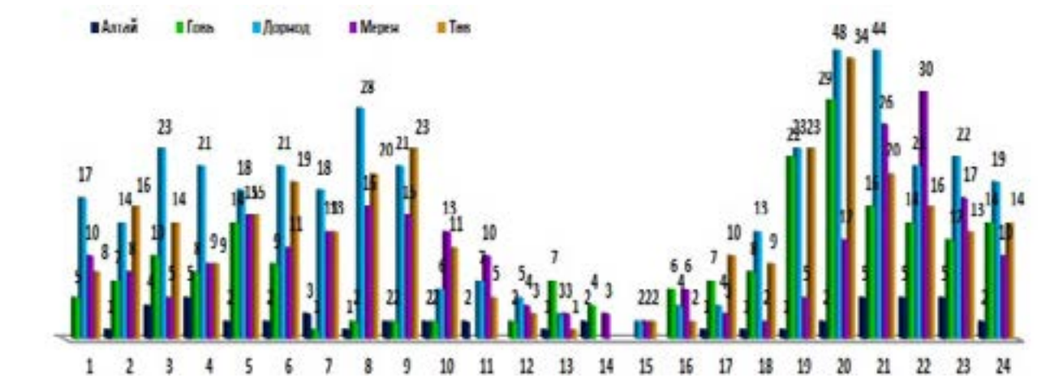

Утас: 281680, 281642
Факс: 70049680
И-Мэйл: tpu@mcaa.gov.mn
sarantogtokh.ts@mcaa.gov.mn

2017 оны 08-р сарын 26-ны 366 өнгөрөлтийн нислэгийг 52 авиакомпани, 50 агаарын замаар, 24 төрлийн агаарын хөлгөөр гүйцэтгэсэн байлаа.

Тухайн өдрийн гүйцэтгэсэн агаарын замын 11,5% буюу 42 нислэг GINOM A308 LIMAR INTIK замаар, 9% буюу 33 нислэг SERNA Y520 POLHO замаар, 8,7% буюу 32 нислэг DARNO DALAM NIXAL агаарын замаар, POLHO Y520 SERNA замаар 7,1% нь буюу 26 нислэг, NIXAL DALAM DARNO замаар 26 нислэг, INTIK LIMAR A308 DARNO замаар 23 нислэг, NIXAL Y746 DARNO замаар 17 нислэг г.м нисэн өнгөрсөн байлаа.



26/YIII -ны өнгөрөлтийн нислэгийн 14,2%-ийг AIR CHINA компанийн 52 нислэг,6,8%-ийг CAT-HAY PACIFIC компанийн 25 нислэг, 5,5%-ийг KOREAN AIR, компанийн 20 нислэг, 5,5%-ийг LUFTHANSA компанийн 20 нислэг, 5,2%-ийг CHINA EASTERN AIRLINES-ийн 19 нислэг тус тус нисэн өнгөрсөн нь тухайн өдрийн өнгөрөлтийн нислэгийн 37%-ийг эзэлж байна.



Харин агаарын хөлгийн маягаар авч үзвэл 18,6% нь буюу 68 нислэг B77W хөлгөөр, 12,8% нь буюу 47 нислэг A332 хөлгөөр, 12,0% нь буюу 44 нислэг A333 хөлгөөр, 7,9% нь буюу 29 нислэг B772 хөлгөөр, 6,8% нь буюу 25 нислэг B744 хөлгөөр гүйцэтгэсэн нь 58,2% болж байна.

Утас: 281680, 281642
Факс: 70049680
И-Мэйл: tpu@mcaa.gov.mn
sarantogtokh.ts@mcaa.gov.mn



2.3.5. 2017 оны хамгийн их өнгөрөлтийн нислэгтэй цаг сектороор

Нислэгийн хөдөлгөөний үйлчилгээний албаны Шуурхай төлөвлөлтийн хэсгээс Олон улсын өнгөрөлтийн нислэгийн эрчимжилтийг сар бүр өдрөөр, цагаар,сектороор нарийвчлан түүвэрлэж боловсруулан нислэгийн ачааллыг тооцон гаргадаг. 2017 оны 07-р сард 21054 өнгөрөлтийн нислэг төлөвлөж 10257 нислэг гүйцэтгэн, төлөвлөлт 48,7%-ийн биелэлттэй байсан ба нислэгийг цагаар түүвэрлэн үзэхэд 07-р сарын 21-ний 20:00-20:59 цагийн хооронд 53 нислэг төлөвлөснөөс 46 нислэг дамжин өнгөрч 86,8% биелсэн нь энэ жилийн хамгийн олон өнгөрөлтийн нислэг гүйцэтгэсэн цаг байлаа.

Үзүүлэлт	00:00	01:00	02:00	03:00	04:00	05:00	06:00	07:00	08:00	09:00	10:00	11:00	12:00	13:00	14:00	15:00	16:00	17:00	18:00	19:00	20:00	21:00	22:00	23:00	Дүн
Төлөвлөлт	28	18	20	29	34	41	45	47	36	28	13	16	8	15	15	14	18	15	33	63	53	36	24	29	**678**
Гүйцэтгэл	25	6	13	15	15	23	17	19	18	19	12	4	12	2	2	5	5	7	8	16	46	31	15	16	**351**
Биелэлт	**89.3**	**33.3**	**65.0**	**52**	**44.1**	**56.1**	**37.8**	**40.4**	**50.0**	**67.9**	**92.3**	**25.0**	**150**	**13.3**	**13.3**	**35.7**	**27.8**	**46.7**	**24.2**	**25.4**	**86.8**	**86.1**	**62.5**	**55.2**	**51.8**



` Энэхүү олон өнгөрөлтийн нислэгтэй цагийн секторын ачааллыг тооцон гаргахын тулд тухайн өдрийн нислэгийг хилээр гарсан цагаар түүвэрлэн, 20:00-20:59 /UTC/ цагийн хооронд хилээр орж ирсэн болон хилээр гарсан мөн манай улсын агаарын зайд нислэг үйлдэж буй агаарын хөлөг бүрээр нь түүвэрлэн үзэхэд нийт 83 нислэг Монгол улсын агаарын зайд нислэг үйлдэж байжээ.

Эдгээр 83 нислэгийн дэлгэрэнгүй жагсаалтаас сектор бүрээр түүвэрлэн харахад Дорнод секторт 36 агаарын хөлөгт, Төв секторт 34, МӨРӨН секторт 28, ГОВЬ секторт 24 нислэг, АЛТАЙ секторт 13 агаарын хөлөгт тус тус нислэгийн удирдлагын үйлчилгээ үзүүлсэн байна.

Их нислэгтэй Дорнод, Төв секторын нислэгүүдийн дамжин өнгөрсөн агаарын замын цэг бүрт илтгэсэн минутыг нислэгийн удирдлагын үйлчилгээ үзүүлсэн гэж тооцон 10 минутаар нэгтгэн доорх хүснэгтэд үзүүлж байна.

№	Хоногийн нислэг		Цагийн нислэг		Сектор				
	Өдөр	Тоо	Цаг /UTC/	Тоо	ALTAI	GOBI	DORNOD	MUREN	CENTRAL
1	**YII/21**	**351**	**20.00-20.59.**	**46**	**13**	**24**	**36**	**28**	**34**
			20.00-20.10				15		14
			20.11-20.20				12		14
			20.21-20.30				10		13
			20.31-20.40				11		11
			20.41-20.50				14		12
			20.51-21.00				11		6
1 цагт үзүүлсэн нислэгийн удирдлагын нийт тоо						0	73	0	70
1минутанд үзүүлсэн нислэгийн удирдлагын дундаж							1,2		1,2
Sector capacity Value optimum = (average sector flights in minutes)x(60 sec) / 36sec							**2,0**		**1,9**

1 цагийн дотор Дорнод секторт 73 цэгт илтгэсэн бол Төв секторт 70 цэгт илтгэсэн байв. Үүнийг секторын нэгж минутын хүчин чадлыг тодорхойлох томъёогоор гаргавал 1 минутанд сектор тус бүрд 2 нислэгт удирдлагын үйлчилгээ үзүүлсэн гэж гарч байна.

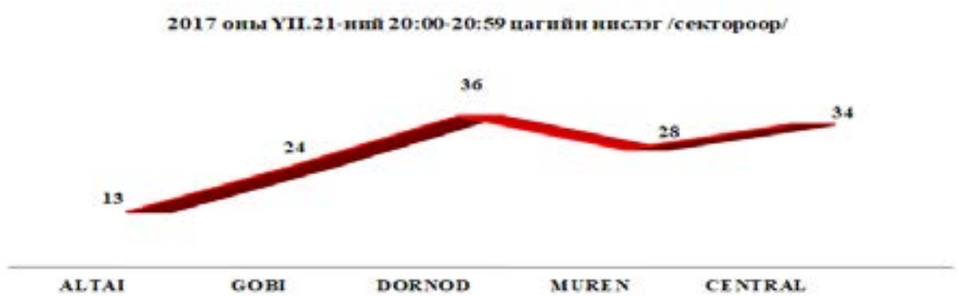

Дорнод секторын нислэгийг 10 минутаар нарийвчлан ачааллыг үзэхэд 20:00-20:10 минутын хооронд хамгийн их буюу 15 цэгт илтгэсэн үүнийг минутаар задлан үзэхэд хамгийн их нь 20 цаг 10 минутанд 4 удаагийн, 20 цаг 00,01,08 минутанд тус бүр 2 удаагийн, 20 цаг 02,03,04,06,09 минутанд тус бүр 1 удаа агаарын хөлөгт нислэгийн удирдлагын үйлчилгээг үзүүлсэн байв.



Харин 2017 оны 12 сарын өнгөрөлтийн нислэгийн ачааллыг гарган үзэхэд дээрх 21/YII-ний нислэгийн хэмжээнд хүрээгүй ч тухайн сардаа их гэж тооцогдсон 12-р сарын 08-нд өнгөрөлтийн 649 нислэг төлөвлөж, 346 нислэгийн гүйцэтгэл хийгдэж төлөвлөгөөний биелэлт 54,1% байв. Энэ өдрийн 20:00-20:59 /UTC/ цагийн хооронд 76 нислэг агаарын зайд нислэг үйлдэж байсан ба Мөрөн секторт 105 цэгт, Говь секторт 75 цэгт илтгэсэн байв.

Мөрөн секторын 20 цагийн нислэгээс 20:11-20:20 цагийн хооронд 24 цэгт нислэг илтгэжээ. Үүнийг секторын хүчин чадлыг тодорхойлох томъёогоор гаргавал 1 минутанд 3 нислэгт удирдлага үзүүлсэн байлаа.

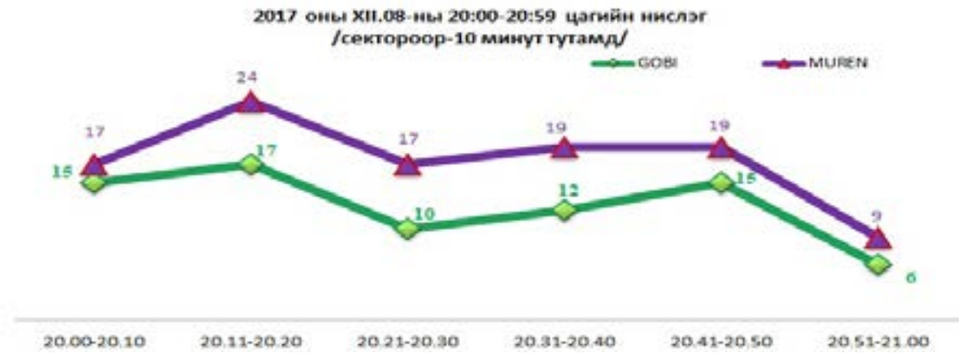

Ийнхүү секторуудын нислэгийн ачааллыг гарган үзэхэд Мөрөн,Дорнод,Төв секторуудад ачаалал арай илүү байгааг харж болно.

2.4. Нийт нислэг-Захиалгын төрлөөр

2017 оны нийт нислэгийн 90,2% нь Тогмол хуваарийн нислэг, 9,8%-нь цагийн хуваарийн бус нислэг байлаа.Үүнийг өнгөрсөн оны нийт нислэгтэй харьцуулахад тогтмол хуваарийн нислэг 10900 нислэгээр буюу 10,7%-иар, цагийн хуваарийн бус нислэг 2757 нислэгээр буюу 29,3%-иар тус тус нэмэгдсэн байна.

2.4.1. Тогтмол хуваарийн нислэг

2017 оны нийт нислэгийн 112377 нислэг буюу 90,2% -ийг тогтмол хуваарийн нислэг эзэлж байгаа бөгөөд үүнийг нислэгийн төрөл тус бүрээр ангилан өсөлтийн тоо, хувиар доорх хүснэгтэнд үзүүлэв.

№	Нислэгийн төрөл	Тогтмол хуваарийн нислэгийн тоо		Өсөлт+, бууралт-	
		2016 он	2017 он	Тоо	Хувь
Тогтмол	Олон улсын өнгөрөлт	92904	102868	9964	10.7
	Олон улсын хөөрөлт, буулт	6025	6620	595	9.9
	Орон нутгийн хөөрөлт,буулт	2548	2889	341	13.4
Дүн:		101477	112377	10900	10.7
Тухайн жилийн нийт нислэгт эзлэх %		91.5	90.2		

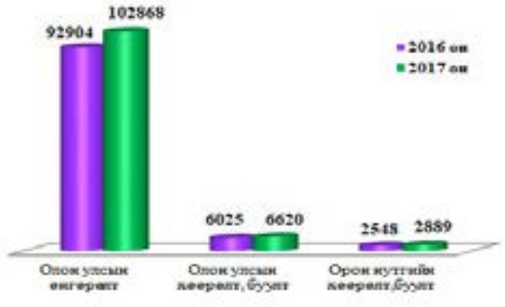

Тогтмол хуваарийн өнгөрөлт 9964 нислэг буюу 10,7%-иар, олон улсын буулт,хөөрөлт 595 нислэг буюу 9,9%-иар, орон нутгийн нислэг 341 нислэг буюу 13,4%-иар тус тус нэмэгджээ.

2.4.1.1. 2017 оны олон улсын өнгөрөлтийн тогтмол хуваарийн нислэг- авиакомпаниар

2017 онд Олон улсын өнгөрөлтийн тогтмол нислэгийг 56 авиакомпани гүйцэтгэсэн бөгөөд хамгийн их нэмэгдсэн нь CHINA SOUTHERN AIRLINES /1525/, AIR CHINA /1190/, CHINA EASTERN AIRLINES /971/ компаниуд орж байна. Мөн CHINA EXPRESS AIRLINES, HONG KONG AIRLINES, CARGOLOGICAIR, HEBEI AIRLINES, IKAR зэрэг авиакомпаниуд шинээр тогтмол нислэг гүйцэтгэж эхэлжээ.

Утас: 281680, 281642 И-Мэйл: tpu@mcaa.gov.mn
Факс: 70049680 sarantogtokh.ts@mcaa.gov.mn

Харин BRITISH AIRWAYS компанийн тогтмол хуваарийн нислэг 511 нислэгээр /11,9%/, TIANJIN AIRLINES-ийн нислэг 460 /67%/, YANGTZE RIVER EXPRESS-ийн нислэг 420 /84,3%/, AIR CANADA-ийн нислэг 184, URAL AIRLINES-ийн нислэг 117 нислэгээр тус тус буурсан байв.

№	Авиакомпани	Нислэгийн тоо		өсөлт +,бууралт -		Тогтмол нислэгт эзлэх % /2017/
		2016 он	2017 он	Тоогоор	Хувиар	
1	CHINA SOUTHERN AIRLINES	2996	4521	1525	50.9	4.4
2	AIR CHINA	13892	15082	1190	8.6	14.79
3	CHINA EASTERN AIRLINES	5032	6003	971	19.3	5.8
4	SIBERIA AIRLINES	1966	2701	735	37.4	2.6
5	HAINAN AIRLINES HOLDING CO LTD	2766	3498	732	26.5	3.4
6	NORDSTAR AIRLINES	18	564	546	3033.3	0.5
7	LUFTHANSA	5216	5733	517	9.9	5.6
8	I-FLY LTD	255	768	513	201.2	0.7
9	LUFTHANSA CARGO	1362	1828	466	34.2	1.8
10	FINNAIR	3819	4265	446	11.7	4.1
11	AIRBRIDGE CARGO AIRLINES LLC	3630	4058	428	11.8	3.9
12	SUPARNA AIRLINES CO LTD		425	425		0.4
13	BEIJING CAPITAL AIRLINES	130	526	396	304.6	0.5
14	VIM AIRLINES	142	524	382	269.0	0.5
15	LOT POLISH AIRLINES	362	726	364	100.6	0.7
16	AZURAIR LLC	32	368	336	1050.0	0.4
17	AUSTRIAN AIRLINES	1000	1258	258	25.8	1.2
18	AEROLOGIC GMBH	578	807	229	39.6	0.8
19	CHINA EXPRESS AIRLINES		226	226		0.2
20	CARGOLUX	1377	1577	200	14.5	1.5
21	ALITALIA	692	846	154	22.3	0.8
22	IBERIA LINEAS AEREAS DE ESPANA,	160	313	153	95.6	0.3
23	AEROFLOT	5199	5335	136	2.6	5.2
24	UTAIR AVIATION	60	156	96	160.0	0.2
25	CHINA XIAMEN AIRLINES CO. LTD	202	296	94	46.5	0.3
26	TNT AIRWAYS	262	333	71	27.1	0.3
27	SICHUAN AIRLINES	194	254	60	30.9	0.2
28	AIR FRANCE	3929	3986	57	1.5	3.9
29	HONG KONG AIRLINES		57	57		0.1
30	CARGOLOGICAIR		41	41		0.0
31	KOREAN AIR	5731	5763	32	0.6	5.6
32	HEBEI AIRLINES		24	24		0.0
33	IKAR		23	23		0.0
34	PHILIPPINE AIRLINES	632	653	21	3.3	0.6
35	CATHAY PACIFIC	7128	7148	20	0.3	6.9
36	SCANDINAVIAN AIRLINES	1826	1844	18	1.0	1.8
37	CHINA CARGO AIRLINES	1078	1096	18	1.7	1.1
38	KLM ROYAL DUTCH AIRLINES	3895	3909	14	0.4	3.8
39	ASIANA AIRLINES	2807	2821	14	0.5	2.7
40	JUNEYAO AIRLINES	98	112	14	14.3	0.1
41	AMERICAN AIRLINES	773	781	8	1.0	0.8
42	CZECH AIRLINES	357	360	3	0.8	0.3
43	UNITED AIRLINES	2507	2503	-4	-0.2	2.4
44	GLOBUS AIRLINES	172	158	-14	-8.1	0.2
45	VIRGIN ATLANTIC AIRWAYS	1246	1211	-35	-2.8	1.2
46	DELTA AIR LINES	711	649	-62	-8.7	0.6
47	AIR ALGERIE	307	231	-76	-24.8	0.2
48	SWISS INTERNATIONAL AIRLINES	1101	1022	-79	-7.2	1.0
49	URAL AIRLINES	720	603	-117	-16.3	0.6
50	AIR CANADA	933	749	-184	-19.7	0.7
51	YANGTZE RIVER EXPRESS	504	84	-420	-83.3	0.1
52	TIANJIN AIRLINES	687	227	-460	-67.0	0.2
53	BRITISH AIRWAYS	4285	3774	-511	-11.9	3.7
54	БУСАД	135	48	-87	-64.4	0.0
	Дүн:	92904	102868	9964	10.7	100

Жич: Нислэг өссөн тоогоор эрэмбэлэв

Утас: 281680, 281642 И-Мэйл: tpu@mcaa.gov.mn
Факс: 70049680 sarantogtokh.ts@mcaa.gov.mn

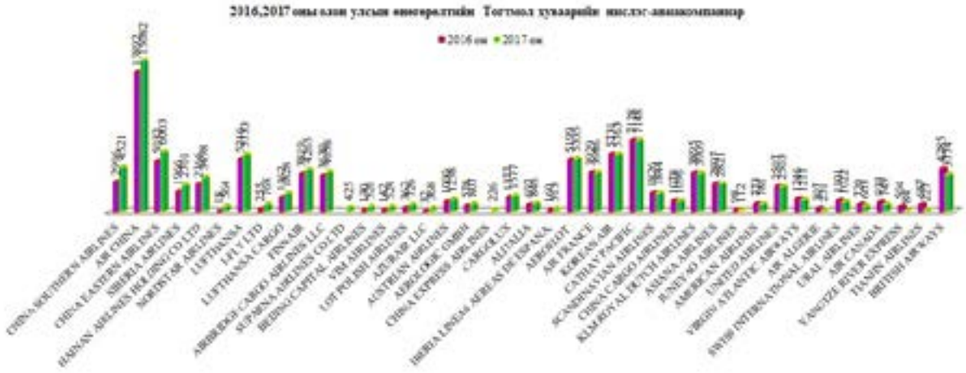

Олон улсын өнгөрөлтийн тогтмол хуваарийн нислэгийн 14,7%-ийг AIR CHINA, 6,9%-ийг CATHAY PACIFIC, 5,8%-ийг CHINA EASTERN AIRLINES, KOREAN AIR , LUFTHANSA авиакомпаниуд тус бүр 5,6%-ийг гүйцэтгэсэн ба энэ нь 38,6% болж байна.

2.4.1.2. 2017 оны олон улсын өнгөрөлтийн Тогтмол хуваарийн нислэг-маршрутаар

Олон улсын өнгөрөлтийн Тогтмол нислэгийн 23% нь NIXAL-DARNO-NIXAL агаарын замаар, 19,3% нь SERNA POLHO SERNA замаар, 12,2% нь GINOM-INTIK замаар голлон нисэн өнгөрсөн байлаа. Энэ нь тогтмол нислэгийн 54,5% болж байна.

Тогтмол хуваарийн өнгөрөлтийн нислэг DARNO-NIXAL агаарын замаар өнгөрсөн жилийнхээс 2244 нислэгээр буюу 26,7%-иар, SERNA POLHO замаар 1826 нислэгээр буюу 22,6%-иар, POLHO-DARNO замаар 1511 нислэг г.м нэмэгдэж ялангуяа INTIK NOPUS замын нислэг 21 дахин нэмэгджээ.

№	Маршрут	Тогтмол хуваарийн нислэгийн тоо		өсөлт +,бууралт -		Тогтмол нислэгт эзлэх % /2017/
		2016 он	2017 он	Тоогоор	Хувиар	
1	DARNO-NIXAL	8409	10653	**2244**	**26.7**	**10.4**
2	SERNA POLHO	8064	9890	**1826**	**22.6**	**9.6**
3	POLHO-DARNO	2414	3925	**1511**	**62.6**	**3.8**
4	MORIT NIGOR	3864	5258	**1394**	**36.1**	**5.1**
5	POLHO SERNA	8863	9928	**1065**	**12.0**	**9.7**
6	DARNO POLHO	1971	3016	**1045**	**53.0**	**2.9**
7	GINOM INTIK	11956	12534	**578**	**4.8**	**12.2**
8	INTIK-DARNO	5842	6238	**396**	**6.8**	**6.1**
9	POLHO AMUTA	217	534	**317**	**146.1**	**0.5**
10	SERNA-INTIK	616	878	**262**	**42.5**	**0.9**
11	INTIK-SERNA	268	442	**174**	**64.9**	**0.4**
12	MORIT NOPUS		131	**131**		**0.1**
13	POLHO NIGOR	187	314	**127**	**67.9**	**0.3**
14	INTIK NOPUS	6	130	**124**	**2066.7**	**0.1**
15	NOPUS INTIK	55	171	**116**	**210.9**	**0.2**
16	POLHO SULOK	1173	1270	**97**	**8.3**	**1.2**
17	MORIT-LETBI	136	211	**75**	**55.1**	**0.2**
18	LETBI-MORIT	180	250	**70**	**38.9**	**0.2**
19	GINOM MORIT	249	307	**58**	**23.3**	**0.3**
20	MORIT-DARNO	362	414	**52**	**14.4**	**0.4**
21	NOPUS MORIT		47	**47**		**0.0**
22	MORIT SERNA		34	**34**		**0.0**
23	SERNA MORIT		26	**26**		**0.0**
24	INTIK NIGOR	3	28	**25**	**833.3**	**0.0**
25	NIGOR NIXAL	1144	1167	**23**	**2.0**	**1.1**
26	GINOM POLHO	5891	5911	**20**	**0.3**	**5.7**
27	POLHO NOPUS		18	**18**		**0.0**

Утас: 281680, 281642
Факс: 70049680
И-Мэйл: tpu@mcaa.gov.mn
sarantogtokh.ts@mcaa.gov.mn

28	DARNO MORIT	10	25	**15**	**150.0**	**0.0**
29	NIGOR INTIK	37	33	**-4**	**-10.8**	**0.0**
30	NOPUS POLHO	34	28	**-6**	**-17.6**	**0.0**
31	NIGOR-POLHO	240	206	**-34**	**-14.2**	**0.2**
32	DARNO INTIK	453	394	**-59**	**-13.0**	**0.4**
33	POLHO SARUL	236	144	**-92**	**-39.0**	**0.1**
34	SARUL POLHO	220	128	**-92**	**-41.8**	**0.1**
35	SULOK-POLHO	4372	4251	**-121**	**-2.8**	**4.1**
36	NIXAL NIGOR	931	750	**-181**	**-19.4**	**0.7**
37	INTIK AMUTA	7022	6752	**-270**	**-3.8**	**6.6**
38	NIGOR MORIT	3818	3463	**-355**	**-9.3**	**3.4**
39	NIXAL-DARNO	13661	12943	**-718**	**-5.3**	**12.6**
40	БУСАД		26	**26**		**0.0**
	Дүн:	**92904**	**102868**	**9964**	**10.7**	**100**

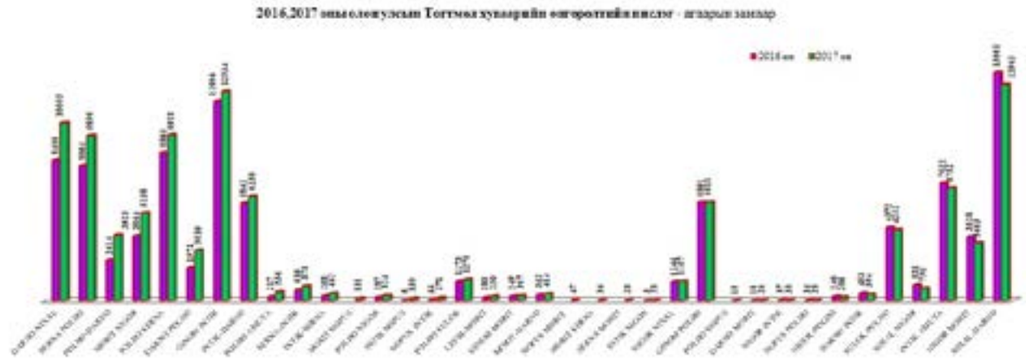

2.4.1.3. 2017 оны олон улсын өнгөрөлтийн Тогтмол хуваарийн нислэг-агаарын хөлгийн маягаар

Тогтмол хуваарийн өнгөрөлтийн нислэгийг гүйцэтгэсэн 34 агаарын хөлгийн маягийг дэлгэрэнгүй гаргаж үзэхэд B789 агаарын хөлгөөр 2093 нислэгээр, B752 хөлгөөр хамгийн их хувиар буюу 8,6 дахин, A359 хөлгөөр гүйцэтгэсэн нислэг 97,1% г.м нэмэгдэж, шинээр CRJ900 хөлгөөр 226 нислэг гүйцэтгэсэн байлаа. Харин B744 хөлгийн нислэг 2704, A343 хөлгөөр 257 нислэг г.м буурсан байгааг доорх мэдээллээс харж болно.

№	Агаарын хөлгийн маяг	Тогтмол хуваарийн нислэгийн тоо		өсөлт +,бууралт -		Тогтмол нислэгт эзлэх % /2017/
		2016 он	2017 он	Тоогоор	Хувиар	
1	B789	2763	4856	2093	75.8	4.7
2	A359	1923	3791	1868	97.1	3.7
3	B77W	17798	19665	1867	10.5	19.1
4	B77L	6282	7594	1312	20.9	7.4
5	B748	4533	5594	1061	23.4	5.4
6	A320	2460	3514	1054	42.8	3.4
7	B788	2401	3450	1049	43.7	3.4
8	A333	10552	11285	733	6.9	11.0
9	B772	7873	8579	706	9.0	8.3
10	B752	81	693	612	755.6	0.7
11	B738	505	1053	548	108.5	1.0
12	A332	14689	15037	348	2.4	14.6
13	CRJ900		226	226		0.2
14	A388	3420	3597	177	5.2	3.5
15	B762	60	156	96	160.0	0.2
16	E170		60	60		0.1
17	TU204C		20	20		0.0
18	A321		20	20		0.0
19	B739	88	107	**19**	**21.6**	**0.1**
20	B737		14	**14**		**0.0**
21	A346	1910	1877	**-33**	**-1.7**	**1.8**
22	A319	99	58	**-41**	**-41.4**	**0.1**
23	MD11	368	254	**-114**	**-31.0**	**0.2**
24	B763	1264	1110	**-154**	**-12.2**	**1.1**
25	B773	264	80	**-184**	**-69.7**	**0.1**
26	A343	3750	3493	**-257**	**-6.9**	**3.4**

Утас: 281680, 281642
Факс: 70049680
И-Мэйл: tpu@mcaa.gov.mn
sarantogtokh.ts@mcaa.gov.mn

27	E190	440		**-440**	**-100.0**	**0.0**
28	B744	9373	6669	**-2704**	**-28.8**	**6.5**
29	БУСАД	8	16	**8**	**100.0**	**0.0**
Дүн:		**92904**	**102868**	**9964**	**10.7**	**100.0**



2.4.1.4. 2017 оны Тогтмол хуваарийн өнгөрөлтийн нислэгээс хамгийн олон нислэг гүйцэтгэсэн 6 авиакомпанийн нислэг-маршрут

2017 оны олон улсын өнгөрөлтийн Тогтмол хуваарийн нислэгийн 43,8% -ийг гүйцэтгэсэн 6 авиакомпанийн нислэгийг /45064/ агаарын замаар гарган тухайн авиакомпанийхаа тогтмол нислэгт болон нийт тогтмол өнгөрөлтийн нислэгт эзлэх хувь, өмнөх оны нислэгтэй харьцуулан өсөлт, бууралтыг доор үзүүлж байна.

1. AIR CHINA авиакомпанийн Тогтмол өнгөрөлтийн нислэг 2017 оны Тогтмол хуваарийн нийт өнгөрөлтийн нислэгийн 14,7%-ийг гүйцэтгэжээ. Энэхүү нислэгийг гүйцэтгэсэн агаарын замаар гарган харахад GINOM INTIK агаарын замаар тогтмол нислэгийнхээ 34,4%, INTIK DARNO замаар 20,4%, INTIK AMUTA замаар 14,4% тус тус нь өнгөрч 69,2%-ийг энэ 3 агаарын замаар гүйцэтгэсэн байв. Харин POLHO AMUTA замын нислэг 2 дахин, NIXAL DARNO замын нислэг 50,9%, POLHO SULOK замын нислэг 28,9%-иар г.м нислэг нэмэгдэж, SULOK POLHO, POLHO DARNO замын нислэг буурсан байна.

№	Маршрут	Тогтмол хуваарийн нислэгийн тоо		Компаний тогтмол нислэгт эзлэх %	өсөлт +, бууралт -	2017 оны тогтмол өнгөрөлтийн нислэгт эзлэх %
		2016	2017			
1	GINOM INTIK	4973	5191	**34.4**	**4.4**	**5.0**
2	INTIK DARNO	2471	3076	**20.4**	**24.5**	**3.0**
3	INTIK AMUTA	2687	2175	**14.4**	**-19.1**	**2.1**
4	DARNO NIXAL	827	996	**6.6**	**20.4**	**1.0**
5	DARNO POLHO	587	609	**4.0**	**3.7**	**0.6**
6	POLHO SULOK	425	548	**3.6**	**28.9**	**0.5**
7	MORIT NIGOR	445	445	**3.0**	**0.0**	**0.4**
8	POLHO AMUTA	193	407	**2.7**	**110.9**	**0.4**
9	POLHO DARNO	554	409	**2.7**	**-26.2**	**0.4**
10	NIXAL DARNO	220	332	**2.2**	**50.9**	**0.3**
11	NIGOR MORIT	291	285	**1.9**	**-2.1**	**0.3**
12	POLHO SERNA		181	**1.2**		**0.2**
13	SULOK POLHO	179	133	**0.9**	**-25.7**	**0.1**
14	INTIK NOPUS		110	**0.7**		**0.1**
15	NOPUS INTIK		96	**0.6**		**0.1**
16	NIXAL NIGOR	34	39	**0.3**	**14.7**	**0.04**
17	POLHO NIGOR		24	**0.2**		**0.02**
18	DARNO INTIK		16	**0.1**		**0.02**
19	GINOM POLHO		7	**0.05**		**0.01**
20	SERNA POLHO		2	**0.01**		**0.002**
21	БУСАД	6	1	**0.01**	**-83.3**	**0.001**
Нийт дүн		**13892**	**15082**	**100.0**	**8.6**	**14.7**
Нислэгийн өсөлт+, бууралт -			**8.6**			
Тухайн жилийнхээ ТОГТМОЛ нислэгт эзлэх %		**15.0%**	**14.7%**			

AIR CHINA авиакомпанийн тогтмол хуваарийн нислэг жил бүр нэмэгдсээр ирсэн бөгөөд 2016 оноос 8,6%-иар өссөн байв.



2. Нийт **Тогтмол хуваарийн** өнгөрөлтийн нислэгийн 6,9%-ийг **CATHAY PACIFIC** компанийн өнгөрөлтийн нислэг эзэлж байгаа бөгөөд үүний 82,5% нь NIXAL-DARNO, SERNA POLHO, SULOK POLHO, MORIT-NIGOR агаарын замаар нисэн өнгөрсөн байлаа. Тус авиакомпанийн 2017 оны тогтмол нислэгийг өнгөрсөн онтой харьцуулахад DARNO-NIXAL агаарын замаар 451 нислэг өнгөрч, SERNA POLHO замаар 215 нислэгээр, MORIT-NIGOR замаар 276 нислэгээр г.м нэмэгдэж, NIXAL-DARNO, замаар 825 нислэг буюу 31,3%-иар, NIGOR MORIT замын нислэг 28,2%-иар буюу 157 нислэгээр г.м буурсан байна.

№	Маршрут	Тогтмол хуваарийн нислэгийн тоо		Компаний тогтмол нислэгт эзлэх %	өсөлт +, бууралт -	2017 оны тогтмол өнгөрөлтийн нислэгт эзлэх %
		2016	2017			
1	NIXAL DARNO	2639	1814	**25.4**	**-31.3**	**1.8**
	SERNA POLHO	1530	1745	**24.4**	**14.1**	**1.7**
2	SULOK POLHO	1295	1224	**17.1**	**-5.5**	**1.2**
3	MORIT NIGOR	840	1116	**15.6**	**32.9**	**1.1**
4	DARNO NIXAL		451	**6.3**		**0.4**
5	NIGOR MORIT	556	399	**5.6**	**-28.2**	**0.4**
6	NIXAL NIGOR	135	248	**3.5**	**83.7**	**0.2**
7	MORIT NOPUS		65	**0.9**		**0.1**
8	POLHO SULOK	101	46	**0.6**	**-54.5**	**0.0**
9	NIGOR NIXAL		14	**0.2**		**0.0**
10	LETBI MORIT	31	13	**0.2**	**-58.1**	**0.0**
11	NOPUS MORIT		13	**0.2**		**0.0**
12	POLHO SERNA	1		**0.0**	**-100.0**	**0.0**
Нийт дүн		**7128**	**7148**	**100.0**	**0.3**	**6.9**
Нислэгийн өсөлт+, бууралт -			**0.3**			
Тухайн жилийнхээ ТОГТМОЛ нислэгт эзлэх %		**7.7%**	**6.9%**			

Шинээр нээгдсэн NOPUS MORIT NOPUS шулуутгасан агаарын замаар 78 нислэг дамжин өн



3. CHINA EASTERN AIRLINES авиакомпанийн нислэг нийт өнгөрөлтийн нислэгийн 5,4%-ийг, Тогтмол хуваарийн өнгөрөлтийн 5,8%-ийг эзэлж байгаа ба үүний 85,1% нь POLHO DARNO POLHO, NIXAL DARNO NIXAL, POLHO SERNA агаарын замаар гүйцэтгэсэн байна. 2016 оны нислэгээс 19,3%-иар өссөн бөгөөд POLHO DARNO замын нислэг бараг 20 дахин, POLHO SERNA замын нислэг 30,1% нэмэгдэж, DARNO NIXAL,INTIK DARNO замын нислэг буурсан байлаа.

№	Маршрут	Тогтмол хуваарийн нислэгийн тоо		Компаний тогтмол нислэгт эзлэх %	өсөлт +, бууралт -	2017 оны тогтмол өнгөрөлтийн нислэгт эзлэх %
		2016	2017			
1	POLHO DARNO	64	1234	**20.6**	**1828.1**	**1.2**
2	NIXAL DARNO	1114	1170	**19.5**	**5.0**	**1.1**
3	DARNO NIXAL	1524	1145	**19.1**	**-24.9**	**1.1**
4	POLHO SERNA	783	1019	**17.0**	**30.1**	**1.0**
5	DARNO POLHO	491	543	**9.0**	**10.6**	**0.5**
6	SERNA POLHO	343	354	**5.9**	**3.2**	**0.3**
7	MORIT NIGOR	157	171	**2.8**	**8.9**	**0.2**
8	NIGOR MORIT	156	171	**2.8**	**9.6**	**0.2**
9	INTIK AMUTA		98	**1.6**		**0.1**
10	SERNA INTIK		98	**1.6**		**0.1**
11	INTIK DARNO	400		**0.0**	**-100.0**	**0.0**
Нийт дүн		5032	6003	**100**	**19.3**	**5.8**
Нислэгийн өсөлт+, бууралт -			**19.3**			
Тухайн жилийнхээ ТОГТМОЛ нислэгт эзлэх %		**5.4%**	**5.8%**			



4.KOREAN AIR авиакомпани нь нийт өнгөрөлтийн нислэгийн 5,2%, харин Тогтмол хуваарийн өнгөрөлтийн нислэгийн 5,6%-ийг гүйцэтгэсэн байлаа. Тус авиакомпани нь доорх 4 агаарын замаар нислэгээ гүйцэтгэсэн бөгөөд өмнөх жилүүдэд нислэгийн тоо буурсан байсан ч энэ жил 0,6%-иар өссөн байна. Ялангуяа POLHO DARNO замын нислэг 2,6 дахин нэмэгджээ.

№	Маршрут	Тогтмол хуваарийн нислэгийн тоо		Компаний тогтмол нислэгт эзлэх %	өсөлт +, бууралт -	2017 оны тогтмол өнгөрөлтийн нислэгт эзлэх %
		2016	2017			
1	POLHO SERNA	2224	2039	**35.4**	**-8.3**	**2.0**
2	SERNA POLHO	1682	1719	**29.8**	**2.2**	**1.7**
3	GINOM POLHO	1639	1507	**26.1**	**-8.1**	**1.5**
4	POLHO DARNO	186	498	**8.6**	**167.7**	**0.5**
Нийт дүн		5731	5763	**100**	**0.6**	**5.6**
Нислэгийн өсөлт+, бууралт -			**0.6**			
Тухайн жилийнхээ ТОГТМОЛ нислэгт эзлэх %		6.2%	**5.6%**			



Утас: 281680, 281642
Факс: 70049680
И-Мэйл: tpu@mcaa.gov.mn
sarantogtokh.ts@mcaa.gov.mn

5. LUFTHANSA авиакомпани нь 2017оны тогтмол хуваарийн өнгөрөлтийн нислэгийн 5,6%-ийг гүйцэтгэж, GINOM POLHO замаар 19,6%, POLHO SERNA замаар 16,8%, GINOM-INTIK замаар 11,4%, NIXAL DARNO замаар 9,5% г.м дамжин өнгөрсөн байв.

LUFTHANSA авиакомпанийн Тогтмол хуваарийн өнгөрөлтийн нислэг өмнөх оноос 9,9%-иар нэмэгдсэн ба SERNA POLHO, DARNO POLHO, NIXAL NIGOR замаар өнгөрсөн нислэг 2-3 дахин нэмэгдэж INTIK AMUTA замын нислэг 28,3%-иар буурсан байна.

№	Маршрут	Тогтмол хуваарийн нислэгийн тоо		Компаний тогтмол нислэгт эзлэх %	өсөлт +, бууралт -	2017 оны нийт тогтмол өнгөрөлтийн нислэгт эзлэх %
		2016	2017			
1	GINOM POLHO	1131	1126	**19.6**	**-0.4**	**1.1**
2	POLHO SERNA	1052	962	**16.8**	**-8.6**	**0.9**
3	GINOM-INTIK	655	651	**11.4**	**-0.6**	**0.6**
4	NIXAL-DARNO	546	543	**9.5**	**-0.5**	**0.5**
5	SERNA POLHO	251	522	**9.1**	**108.0**	**0.5**
6	DARNO NIXAL	429	395	**6.9**	**-7.9**	**0.4**
7	POLHO-DARNO	211	350	**6.1**	**65.9**	**0.3**
8	INTIK DARNO	298	344	**6.0**	**15.4**	**0.3**
9	INTIK AMUTA	290	208	**3.6**	**-28.3**	**0.2**
10	NIGOR NIXAL	130	173	**3.0**	**33.1**	**0.2**
11	DARNO POLHO	40	118	**2.1**	**195.0**	**0.1**
12	INTIK SERNA	67	106	**1.8**	**58.2**	**0.1**
13	NIGOR POLHO	75	89	**1.6**	**18.7**	**0.1**
14	NIXAL NIGOR	24	74	**1.3**	**208.3**	**0.1**
15	MORIT NIGOR	1	33	**0.6**	**3200.0**	**0.03**
16	POLHO NIGOR	5	13	**0.2**	**160.0**	**0.01**
17	MORIT NOPUS		11	**0.2**		**0.01**
18	NOPUS MORIT		5	**0.1**		**0.005**
19	DARNO-INTIK		4	**0.1**		**0.004**
20	БУСАД	11	6	**0.1**	**-45.5**	**0.01**
Нийт дүн		5216	**5733**	**100**	**9.9**	**5.6**
Нислэгийн өсөлт+, бууралт -			**9.9**			
Тухайн жилийнхээ тогтмол нислэгт эзлэх %		5.6%	**5.6%**			

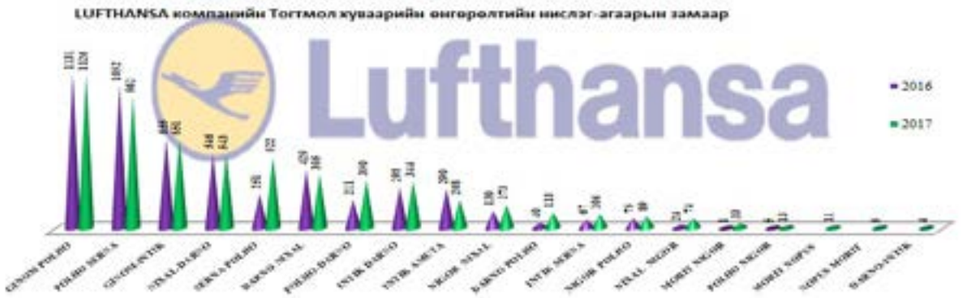

6. AEROFLOT RUSSIAN AIRLINES авиакомпанийн Тогтмол хуваарийн өнгөрөлтийн нислэг өнгөрсөн оноос 2,6%-иар өссөн бөгөөд үүний 66,7% нь DARNO NIXAL DARNO, GINOM-INTIK агаарын замаар гүйцэтгэсэн байв.



Утас: 281680, 281642
Факс: 70049680
И-Мэйл: tpu@mcaa.gov.mn
sarantogtokh.ts@mcaa.gov.mn

№	Маршрут	Тогтмол хуваарийн нислэгийн тоо		Компаний тогтмол нислэгт эзлэх %	өсөлт +, бууралт -	2017 оны нийт тогтмол өнгөрөлтийн нислэгт эзлэх %
		2016	2017			
1	DARNO-NIXAL	1386	1457	**27.3**	**5.1**	**1.4**
2	NIXAL-DARNO	1384	1457	**27.3**	**5.3**	**1.4**
3	GINOM-INTIK	625	643	**12.1**	**2.9**	**0.6**
4	INTIK-DARNO	490	530	**9.9**	**8.2**	**0.5**
5	SERNA POLHO	364	361	**6.8**	**-0.8**	**0.4**
6	POLHO SERNA	364	360	**6.7**	**-1.1**	**0.3**
7	INTIK AMUTA	360	316	**5.9**	**-12.2**	**0.3**
8	DARNO INTIK	221	183	**3.4**	**-17.2**	**0.2**
9	SERNA INTIK	4	22	**0.4**	**450.0**	**0.0**
10	INTIK SERNA		2	**0.0**		**0.0**
11	POLHO DARNO		2	**0.0**		**0.0**
12	DARNO POLHO		1	**0.0**		**0.0**
13	MORIT DARNO		1	**0.0**		**0.0**
14	NIXAL NIGOR	1		**0.0**	**-100.0**	**0.0**
Нийт дүн		**5199**	**5335**	**100**	**2.6**	**5.2**
Нислэгийн өсөлт+, бууралт -			**2.6**			
Тухайн жилийнхээ тогтмол нислэгт эзлэх %		**5.6%**	**5.2%**			

2.4.2. Цагийн хуваарийн бус нислэг

2016 онд нийт нислэгийн 8,5% нь цагийн хуваарийн бус нислэг эзэлж байсан бол 2017 онд 9,8% болж нийт цагийн хуваарийн бус нислэг 29,3%-иар нэмэгдсэн байв.

Нислэгийн төрлөөр задлан харвал олон улсын буулт,хөөрөлтийн нислэг 85,6%-иар, олон улсын өнгөрөлт 28,2%-иар, орон нутгиийн нислэг 15,7%-иар тус тус өссөн байлаа.

	Нислэгийн төрөл	Нислэгийн тоо		Өсөлт+, бууралт-	
		2016 он	2017 он	Тоо	Хувь
1	Олон улсын өнгөрөлт	6306	8085	1779	28.2
2	Олон улсын хөөрөлт,буулт	701	1301	600	85.6
3	Орон нутгийн хөөрөлт,буулт	2408	2786	378	15.7
4	Дүн:	9415	12172	2757	29.3
Тухайн жилийн нислэгт эзлэх %		8.5	9.8		



2.4.2.1. 2017 оны Цагийн хуваарийн бус өнгөрөлтийн нислэг-авиакомпаниар

2017 оны олон улсын өнгөрөлтийн цагийн хуваарийн бус нислэгийг 129 авиакомпани гүйцэтгэсэн ба үүний 51,2%-ийг AZURAIR LLC, JSC ROYAL FLIGHT AIRLINES, IKAR авиакомпаниудын нислэг эзэлж байна. AZURAIR LLC авиакомпанийн нислэг хамгийн их буюу 1749 нислэгээр нэмэгдэж, JETEX FLIGHT SUPPORT компанийн нислэг 23,9%-иар г.м буурсан байлаа.

Энэ жил AURORA AVIATION, INC, SKYGATES AIRLINES, JSC ROYAL FLIGHT AIRLINES, URAL AIRLINES авиакомпани шинээр цагийн хуваарийн бус нислэг үйлдэж эхэлжээ.

№	Авиакомпани	ЦХБус нислэгийн тоо		өсөлт +,бууралт -		ЦХБ өнгөрөлтөд эзлэх % /2017/
		2016 он	2017 он	Тоогоор	Хувиар	
1	AZURAIR LLC	240	1989	**1749**	**728.8**	**24.6**
2	JSC ROYAL FLIGHT AIRLINES	699	1088	**389**	**55.7**	**13.5**
3	IKAR	961	1065	**104**	**10.8**	**13.2**
4	CARGOLUX	492	424	**-68**	**-13.8**	**5.2**
5	JETEX FLIGHT SUPPORT	347	264	**-83**	**-23.9**	**3.3**
6	AVIASTAR-TU	78	255	**177**	**226.9**	**3.2**
7	AURORA AVIATION, INC.		222	**222**		**2.7**
8	UNIVERSAL SINGAPORE AIRPORT SERVICES	190	207	**201717**	**8.9**	**2.6**
9	ASIA OPERATION CENTER	140	204	**64**	**45.7**	**2.5**
10	NORDWIND AIRLINES	171	160	**-11**	**-6.4**	**2.0**
11	SKYGATE	1	133	**132**	**13200.0**	**1.6**
12	STREAMLINE OPS	150	124	**-26**	**-17.3**	**1.5**
13	HADID INTL SERVICES	35	121	**86**	**245.7**	**1.5**
14	UNITED AVIATION SERVICES	61	99	**38**	**62.3**	**1.2**
15	AEROFLOT RUSSIAN AIRLINES	55	87	**32**	**58.2**	**1.1**
16	NORDSTAR AIRLINES	73	80	**7**	**9.6**	**1.0**
17	HK BELLAWINGS JET LTD	28	78	**50**	**178.6**	**1.0**
18	TAG AVIATION ASIA	67	77	**10**	**14.9**	**1.0**
19	FLIGHT-ASSIST LTD	54	72	**18**	**33.3**	**0.9**
20	YAKUTIA	45	70	**25**	**55.6**	**0.9**
21	AIRBRIDGE CARGO	72	69	**-3**	**-4.2**	**0.9**
22	VOLGA-DNEPR AIRLINES	38	65	**27**	**71.1**	**0.8**
23	IRAERO	50	64	**14**	**28.0**	**0.8**
24	FLIGHT CONSULTING GROUP	35	59	**24**	**68.6**	**0.7**
25	ROCKWELL COLLINS AVIONICS	44	58	**14**	**31.8**	**0.7**
26	JSC OPS	65	56	**-9**	**-13.8**	**0.7**
27	UZBEKISTAN AIRWAYS	14	52	**38**	**271.4**	**0.6**
28	AVJET ROUTING	34	47	13	38.2	0.6
29	CHINA EASTERN AIRLINES	48	42	-6	-12.5	0.5
30	MOONJET FLIGHT SUPPORT	77	39	-38	-49.4	0.5
31	AIR CHINA	82	35	-47	-57.3	0.4
32	URAL AIRLINES		32	32		0.4
33	VIRGIN ATLANTIC AIRWAYS	13	29	16	123.1	0.4
34	SKYGATES AIRLINES		25	25		0.3
35	I-FLY LTD	26	22	-4	-15.4	0.3
36	NOBLES JET	17	22	5	29.4	0.3
37	CHINA SOUTHERN AIRLINES	22	9	-13	-59.1	0.1
38	UTAIR AVIATION	79	7	-72	-91.1	0.1
39	KATEKAVIA	1177		-1177	-100.0	0.0
Бусад		**526**	**534**	**8**	**1.5**	**6.6**
Дүн:		**6306**	**8085**	**1779**	**28.2**	**100.0**

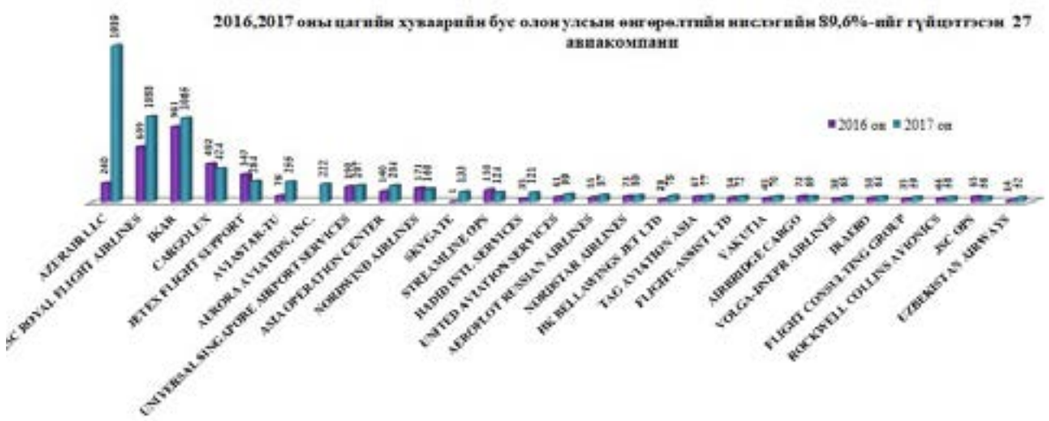

2.4.2.2. Цагийн хуваарийн бус өнгөрөлтийн нислэг-агаарын хөлгийн маягаар

2017 онд цагийн хуваарийн бус олон улсын өнгөрөлтийн нислэгийг 59 төрлийн агаарын хөлөг гүйцэтгэжээ. Үүний 31,9% нь B752 хөлгөөр, 21,4% нь B763, 8,3%-ийг B744 хөлгөөр гүйцэтгэсэн нь 61,6% болж байна.

№	Агаарын хөлгийн маяг	ЦХБус нислэгийн тоо		өсөлт +,бууралт -		ЦХБ өнгөрөлтөд эзлэх % /2017/
		2016 он	2017 он	Тоогоор	Хувиар	
1	B752	1858	2578	**720**	**38.8**	**31.9**
2	B763	1276	1728	**452**	**35.4**	**21.4**
3	B744	559	674	**115**	**20.6**	**8.3**
4	GLEX	313	414	**101**	**32.3**	**5.1**
5	GLF5	352	365	**13**	**3.7**	**4.5**
6	FA7X	236	220	**-16**	**-6.8**	**2.7**
7	GLF6	150	203	**53**	**35.3**	**2.5**
8	TU204C	73	197	**124**	**169.9**	**2.4**
9	B737	88	189	**101**	**114.8**	**2.3**
10	A333	37	177	**140**	**378.4**	**2.2**
11	B738	312	170	**-142**	**-45.5**	**2.1**
12	SU95	60	154	**94**	**156.7**	**1.9**
13	A320	98	108	**10**	**10.2**	**1.3**
14	B772	57	86	**29**	**50.9**	**1.1**
15	TU204	18	73	**55**	**305.6**	**0.9**
16	IL76	31	65	**34**	**109.7**	**0.8**
17	A332	46	64	**18**	**39.1**	**0.8**
18	GL5T	59	63	**4**	**6.8**	**0.8**
19	A319	38	59	**21**	**55.3**	**0.7**
20	GLF4	39	56	**17**	**43.6**	**0.7**
21	B748	61	53	**-8**	**-13.1**	**0.7**
22	IL96	32	50	**18**	**56.3**	**0.6**
23	CL60	58	40	**-18**	**-31.0**	**0.5**
24	A321	38	30	**-8**	**-21.1**	**0.4**
25	F900	43	30	**-13**	**-30.2**	**0.4**
26	E35L	5	22	**17**	**340.0**	**0.3**
27	A124	21	20	**-1**	**-4.8**	**0.2**
Бусад		**348**	**197**	**-151**	**-43.4**	**2.4**
Дүн:		**6306**	**8085**	**1779**	**28.2**	**100.0**

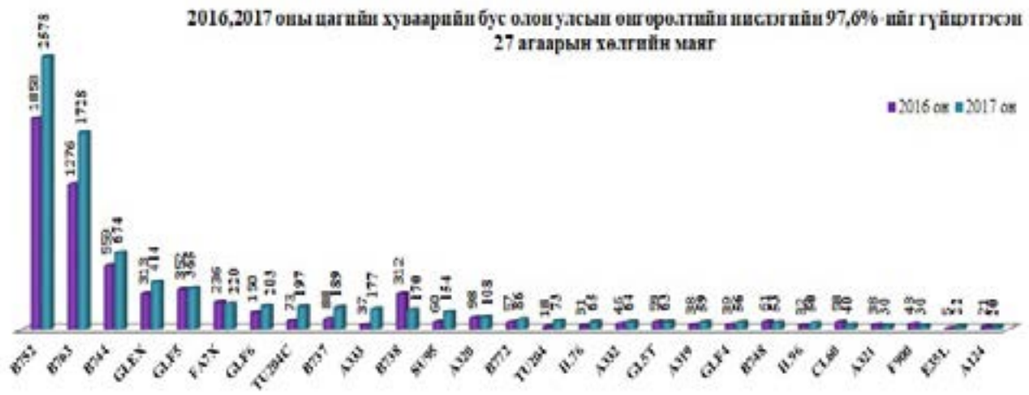

Утас: 281680, 281642 И-Мэйл: tpu@mcaa.gov.mn
Факс: 70049680 sarantogtokh.ts@mcaa.gov.mn

2.4.2.3. Цагийн хуваарийн бус өнгөрөлтийн нислэг- маршрут

2017 оны Цагийн хуваарийн бус өнгөрөлтийн нислэгийн 47,2%-ийг MORIT-NIGOR-MORIT замаар, 17,3%-ийг NIXAL-DARNO-NIXAL замаар гүйцэтгэсэн байлаа. Эдгээр замуудын нислэг 2016 оны ЦХБус өнгөрөлтийн нислэгээс 175-493 нислэгээр нэмэгдсэн бөгөөд MORIT агаарын хаалгаар дамжин өнгөрөх нислэг өссөн байлаа. Харин INTIK-DARNO замын нислэг 43,2%-иар, GINOM-INTIK замын нислэг 12,4%-иар буурчээ.

№	Маршрут	ЦХБус нислэгийн тоо		өсөлт +,бууралт -		ЦХБ өнгөрөлтөд эзлэх % /2017/
		2016 он	2017 он	Тоогоор	Хувиар	
1	MORIT NIGOR	1515	2008	493	32.5	**24.8**
2	NIGOR MORIT	1397	1806	409	29.3	**22.3**
3	NIXAL DARNO	578	803	225	38.9	**9.9**
4	DARNO NIXAL	424	599	175	41.3	**7.4**
5	LETBI MORIT	258	363	105	40.7	**4.5**
6	MORIT LETBI	215	360	145	67.4	**4.5**
7	GINOM INTIK	330	289	-41	-12.4	**3.6**
8	INTIK DARNO	426	242	-184	-43.2	**3.0**
9	GINOM POLHO	163	171	8	4.9	**2.1**
10	SERNA POLHO	108	155	47	43.5	**1.9**
11	POLHO SERNA	122	153	31	25.4	**1.9**
12	INTIK AMUTA	158	131	-27	-17.1	**1.6**
13	SERNA INTIK	104	129	25	24.0	**1.6**
14	DARNO INTIK	100	92	-8	-8.0	**1.1**
15	POLHO AMUTA		92	92		**1.1**
16	INTIK SERNA	103	88	-15	-14.6	**1.1**
17	POLHO DARNO	47	65	18	38.3	**0.8**
18	MORIT SERNA	14	61	47	335.7	**0.8**
19	SERNA MORIT	10	61	51	510.0	**0.8**
20	GINOM MORIT		57	57		**0.7**
21	MORIT DARNO		57	57		**0.7**
22	Бусад	234	303	69	29.5	**3.7**
Дүн:		**6306**	**8085**	**1779**	**28.2**	**100**

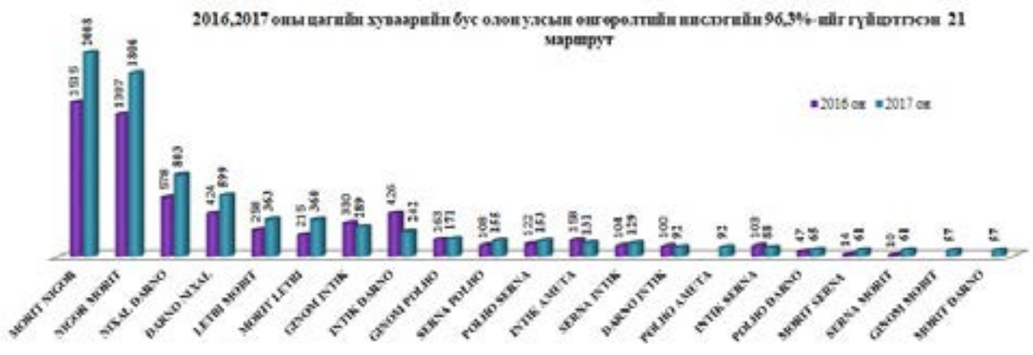

Утас: 281680, 281642 И-Мэйл: tpu@mcaa.gov.mn
Факс: 70049680 sarantogtokh.ts@mcaa.gov.mn

2.5. 2017 оны Олон улсын өнгөрөлтийн нислэг-хөөрсөн нисэх буудлаар /хот,улс,тив/

2.5.1. 2017 оны Олон улсын өнгөрөлтийн нислэг /тивээр/

2017 онд Монгол улсын агаарын зайгаар 5 тивийн 49 улсын 255 нисэх буудлаас Олон улсын өнгөрөлтийн 110953 нислэг хийгдсэн бөгөөд эдгээр нислэгийг хөөрсөн хотын нисэх буудлаар нь түүвэрлэж нисэх буудал, улс, тивээр ангилан гаргахад нийт нислэгийн 48,4% нь Ази тивийн улсын нисэх буудлуудаас, 44,0% нь Европ тивийн улсын нисэх буудлуудаас хийгджээ. Энэ нь нийт нислэгийн 92,4%- болж байна.

Тив, улс		Улс	Нислэгийн тоо	Хувь
1	Ази	13	53732	**48.4**
2	Европ	32	48856	**44.0**
3	Хойд Америк	2	8248	**7.4**
4	Африк	1	116	**0.1**
5	Австрали	1	1	**0.0**
Нийт дүн:		**49**	**110953**	**100**

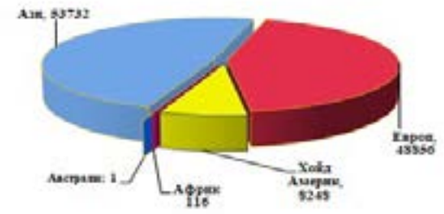

Нийт нислэгийн 32,2% нь БНХАУ-ын хотын нисэх буудлуудаас , 11,6% нь ОХУ-ын нисэх буудлуудаас, 8,1% нь Германы нисэх буудлуудаас тус тус гарсан байлаа. Доорх графикт эхний 10 улсын нисэх буудлаас гарсан нислэгийг үзүүлсэн бөгөөд энэ нь нийт нислэгийн 87,2%-ийг эзэлж байна. Мөн ОХУ-аас гарсан нислэг 2016 оноос 27,6%, Недерландаас гарсан нислэг 17,6%, Финландаас гарсан нислэг 15,5%, Хятадаас гарсан нислэг 12,6% г.м нэмэгдэж, Гонконгоос гарсан нислэг 1,7%-иар буурсан байлаа.

Улс	Нислэгийн тоо	Нислэгт эзлэх %	Өмнөх оноос өссөн %
Хятад	35677	**32.2**	**12.6**
ОХУ	12822	**11.6**	**27.6**
Герман	9006	**8.1**	**8.1**
Солонгос	7783	**7.0**	**5.8**
Гонконг	7105	**6.4**	**-1.7**
АНУ	6605	**6.0**	**4.7**
Англи	5977	**5.4**	**8.6**
Франц	5081	**4.6**	**3.6**
Недерланд	4242	**3.8**	**17.6**
Финланд	2404	**2.2**	**15.5**
ДҮН	**96702**	**87.2**	

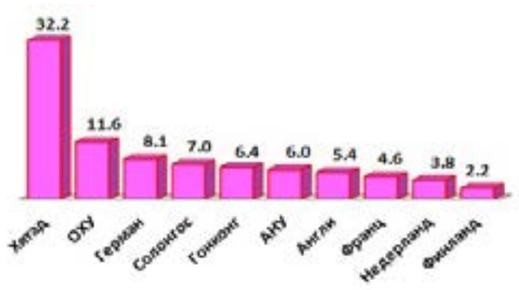

Харин хамгийн олон нислэг хөөрсөн 10 нисэх буудлыг жагсаавал:

Нисэх буудал	Нислэгийн тоо	Нислэгт эзлэх %	Өмнөх оноос өссөн %
Бээжин /ZBAA/	14314	**12.9**	9.6
Шанхай /ZSPD/	12810	**11.5**	7.4
Сөүл /RKSI/	7739	**7.0**	6.0
Гонконг /VHHH/	7105	**6.4**	-1.7
Франкфурт /EDDF/	6598	**5.9**	11.7
Москва/UUEE/	**5893**	**5.3**	11.7
Лондон /EGLL/	**5436**	**4.9**	4.0
Парис /LFPG/	**4923**	**4.4**	2.8
Амстердам /EHAM/	**4235**	**3.8**	17.7
Хельсинк /EFHK/	**2403**	**2.2**	15.4
ДҮН:	**57142**	**64.4**	

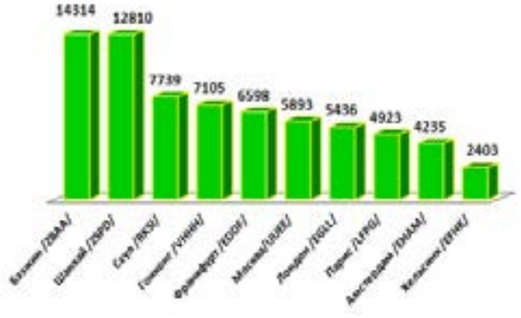

БНХАУ-ын Бээжин хотын Капитал /ZBAA/ нисэх буудлаас хөөрч манай агаарын зайгаар дамжин өнгөрсөн 14314 нислэг нь өнгөрсөн оныхоос 9,6%-иар өссөн бөгөөд 2017 оны нислэгийн 12,9%-ийг эзэлж байна. Эдгээр нислэгийг 72 авиакомпани гүйцэтгэж, Европ, Америк, Африкийн хотуудын 99 аэродромд буужээ.

Утас: 281680, 281642 И-Мэйл: tpu@mcaa.gov.mn
Факс: 70049680 sarantogtokh.ts@mcaa.gov.mn

Үүний 38,0% нь зөвхөн AIR CHINA компанийн нислэг бөгөөд 10,3% нь ОХУ-ын Москва хотын Шеремьетево /UUEE/ нисэх буудалд, 8,8% нь Германы Франкфурт /EDDF/ нисэх буудалд, 8,6% нь Парис хотын /LFPG/ нисэх буудалд буусан нислэг байв.

Шанхай хот Пудон /ZSPD/ нисэх буудлаас хөөрсөн 57 авиакомпанийн 12810 нислэг Европ, Америкийн 59 аэродромд буусан байв. Шанхайгаас гарсан нислэгийн 21,3% нь CHINA EASTERN AIRLINES компанийн, 13,0% нь AIR CHINA компанийн, 7,2% нь LUFTHANSA компанийн нислэг байв. Шанхайн/ZSPD/ нислэгийн 17,4% нь Германы Франкфуртын нисэх буудалд /EDDF/, 13,2% нь ОХУ-ын Москва хотын Шеремьетево /UUEE/ нисэх буудалд, 12,5% нь Францын Парис хотод, буусан нислэгүүд байлаа.

2.5.2. 2017 оны Олон улсын өнгөрөлтийн нислэг-улсаар

2017 оны Олон улсын өнгөрөлтийн нислэгийг нислэг гарсан аэродром-улсаар нэгтгэн нийт өнгөрөлтийн нислэгт эзлэх хувьтай нь доорх хүснэгтээр үзүүлж байна.

Тив	№	Улс	Нисэх буудлын тоо	Нислэгийн тоо	Нислэгт эзлэх хувь
1.Хойд Америк	1	UNITED STATES	4	6605	6.0
	2	CANADA	17	1643	1.5
		Дүн:	**21**	**8248**	**7.4**
2.Европ	3	RUSSIAN FEDERATION	46	12822	11.6
	4	GERMANY	17	9006	8.1
	5	UNITED KINGDOM	12	5977	5.4
	6	FRANCE	11	5081	4.6
	7	NETHERLAND	3	4242	3.8
	8	FINLAND	2	2404	2.2
	9	ITALY	17	2305	2.1
	10	AUSTRIA	1	919	0.8
	11	SPAIN	6	934	0.8
	12	DENMARK	5	854	0.8
	13	SWITZERLAND	2	784	0.7
	14	CZECH REPUBLIC	2	720	0.6
	15	SWEDEN	3	636	0.6
	16	BELGIUM	2	617	0.6
	17	POLAND	2	539	0.5
	18	LUXEMBOURG	1	532	0.5
	19	HUNGARY	1	179	0.2
	20	NORWAY	4	174	0.2
	21	PORTUGAL	1	72	0.1
	22	TURKEY	2	5	0.005
	23	GREECE	1	32	0.03
	24	CROATIA	2	2	0.002
	25	ICELAND	1	3	0.003
	26	MONTENEGRO	1	2	0.002
	27	SERBIA	1	2	0.002
	28	IRELAND	1	1	0.001
	29	ISRAEL	1	1	0.001
	30	LATVIA	1	3	0.003
	31	LITHUANIA	1	4	0.004
	32	MOROCCO	1	2	0.002
	33	SLOVENIA	1	1	0.001
	34	SLOVAKIA	1	1	0.001
		Дүн:	**153**	**48856**	**44.0**
3.Ази	35	CHINA	45	35677	32.2
	36	REPUBLIC OF KOREA	5	7783	7.0
	37	HONG KONG	1	7105	6.4
	38	TAILAND	5	1578	1.4
	39	VIETNAM	5	1110	1.0
	40	PHILIPPINES	3	345	0.3
	41	JAPAN	8	114	0.1
	42	CAMBODIA	1	9	0.0
	43	MALAYSIA	2	4	0.0
	44	SINGAPORE	1	3	0.0
	45	MYANMAR	1	1	0.0
	46	INDIA	1	2	0.0
	47	BANGLADESH	1	1	0.0
		Дүн:	**79**	**53732**	**48.4**
4.Australia	48	AUSTRALIA	1	1	0.001
5.Африк	49	ALGERIA	1	116	0.1
		Дүн:	**1**	**116**	**0.1**
49	**Улс**	**Нийт дүн:**	**255**	**110953**	**100**

Утас: 281680, 281642 И-Мэйл: tpu@mcaa.gov.mn
Факс: 70049680 sarantogtokh.ts@mcaa.gov.mn

2.5.3. 2017 оны Олон улсын өнгөрөлт - нислэг гарсан нисэх буудлаар

2017 оны олон улсын өнгөрөлтийн нислэгийн 90,7% нисэн гарсан 43 аэродромын нислэгийг өнгөрсөн оны нислэгтэй харьцуулан доорх графикт үзүүлэв. Үүнд: БНХАУ-ын Бээжин хотын Капитал нисэх буудлаас /ZBAA/ нийт өнгөрөлтийн нислэгийн 12,9% гарсан ба энэ нь 2016 оны нислэгээс 9,6%-иар, Шанхайн Пудон /ZSPD/ нисэх буудлаас 11,5% гарч өмнөх оноос 7,4%-иар, Солонгосын Инчон /RKSI/ нисэх буудлаас 7,0% гарч өмнөх оноос 6%-иар тус тус өсч, харин Гонконгоос /VHHH/ 6,4% нисэн гарч өмнөх оны нислэгээс 1,7%-иар буурсан байна.

Нийт өнгөрөлтийн нислэгийн 92,7% нь гарсан нисэх буудл нислэгийг өсөлт болон нислэгт эзлэх хувиар доорх хүснэгтэд үзүүлэв.

№	ИКАО КОД	Нисэх буудлын нэр	Нислэгийн тоо		Өсөлт+, бууралт-		Нийт өнгөрөлтөд эзлэх хувь
			2016 он	2017 он	Тоо	Хувиар	
1	ZBAA	BEIJING , CAPITAL	13063	14314	1251	9.6	12.9
2	ZSPD	SHANGHAI , PUDONG	11922	12810	888	7.4	11.5
3	RKSI	INCHEON INTL	7301	7739	438	6.0	7.0
4	VHHH	HONG KONG	7231	7105	-126	-1.7	6.4
5	EDDF	FRANKFURT	5909	6598	689	11.7	5.9
6	UUEE	MOSCOW , SHEREMETYEVO	5276	5893	617	11.7	5.3
7	EGLL	LONDON HEATHROW	5226	5436	210	4.0	4.9
8	LFPG	PARIS , CHARLES DE GAULLE	4788	4923	135	2.8	4.4
9	EHAM	AMSTERDAM	3598	4235	637	17.7	3.8
10	EFHK	HELSINKI	2082	2402	320	15.4	2.2
11	KJFK	NEW YORK/JOHN F.KENNEDY INTL	1681	1787	106	6.3	1.6
12	UNNT	NOVOSIBIRSK	1275	1730	455	35.7	1.6
13	ZGGG	GUANGZHOU	1133	1609	476	42.0	1.5
14	UIII	IRKUTSK	1052	1576	524	49.8	1.4
15	EDDM	MUNCHEN	1649	1548	-101	-6.1	1.4
16	CYYZ	TORONTO	1312	1344	32	2.4	1.2
17	LIRF	ROMA , FIUMICINO	1311	1310	-1	-0.1	1.2
18	ZHCC	ZHENGZHOU	1129	1259	130	11.5	1.1
19	KEWR	NEWARK LIBERTY INTL	1268	1214	-54	-4.3	1.1
20	KORD	CHICAGO/ O'HARE INTL	1228	1123	-105	-8.6	1.0
21	VVCR	CAM RANH	774	1011	237	30.6	0.9
22	LIMC	MILANO , MALPENSA	888	947	59	6.6	0.9
23	LOWW	WIEN , SCHWECHAT	921	919	-2	-0.2	0.8
24	EKCH	KOBENHAVN/KASTRUP	851	846	-5	-0.6	0.8
25	ZJSY	SANYA	118	844	726	615.3	0.8
26	UNKL	KRASNOYARSK	544	743	199	36.6	0.7
27	LEMD	MADRID , BARAJAS	655	727	72	11.0	0.7
28	LKPR	PRAHA	605	719	114	18.8	0.6
29	ZUUU	CHENGDU	674	704	30	4.5	0.6
30	USSS	YEKATERINBURG	426	649	223	52.3	0.6
31	ESSA	STOCKHOLM, ARLANDA	600	631	31	5.2	0.6
32	LSZH	ZURICH	502	613	111	22.1	0.6
33	ZUCK	CHONGQING /JIANGBEI	518	583	65	12.5	0.5
34	ULLI	SANKT PETERBURG , PULKOVO	373	543	170	45.6	0.5
35	EPWA	WARSZAWA	223	537	314	140.8	0.5
36	ELLX	LUXEMBOURG	395	532	137	34.7	0.5
37	KDTW	DETROIT	577	495	-82	-14.2	0.4
38	VTBS	BANGKOK , SUVARNABHUMI INTL	663	486	-177	-26.7	0.4
39	VTSP	PHUKET	442	457	15	3.4	0.4
40	VTBU	RAYONG , U-TAPHAO INTL.AIRPORT	11	455	444	4036.4	0.4
41	EBBR	BRUSSEL	305	437	132	43.3	0.4
42	ZLXY	XI' AN/XIGUAN	396	423	27	6.8	0.4
43	KDFW	DALLAS-FORT WORTH INTERN.TX	356	410	54	15.2	0.4
44	ZSAM	XIAMEN	392	388	-4	-1.0	0.3
45	EDDP	LEIPZIG / HALLE	316	373	57	18.0	0.3
46	UUDD	MOSCOW , DOMODEDOVO	65	369	304	467.7	0.3
47	ZHHH	WUHAN	265	356	91	34.3	0.3
48	RPLL	MANILA	323	340	17	5.3	0.3
49	KBOS	BOSTON	226	326	100	44.2	0.3
Бусад			**6372**	**8135**	**1763**	**27.7**	**7.3**
Дүн			**99210**	**110953**	**11743**	**11.8**	**100**

Утас: 281680, 281642 И-Мэйл: tpu@mcaa.gov.mn
Факс: 70049680 sarantogtokh.ts@mcaa.gov.mn

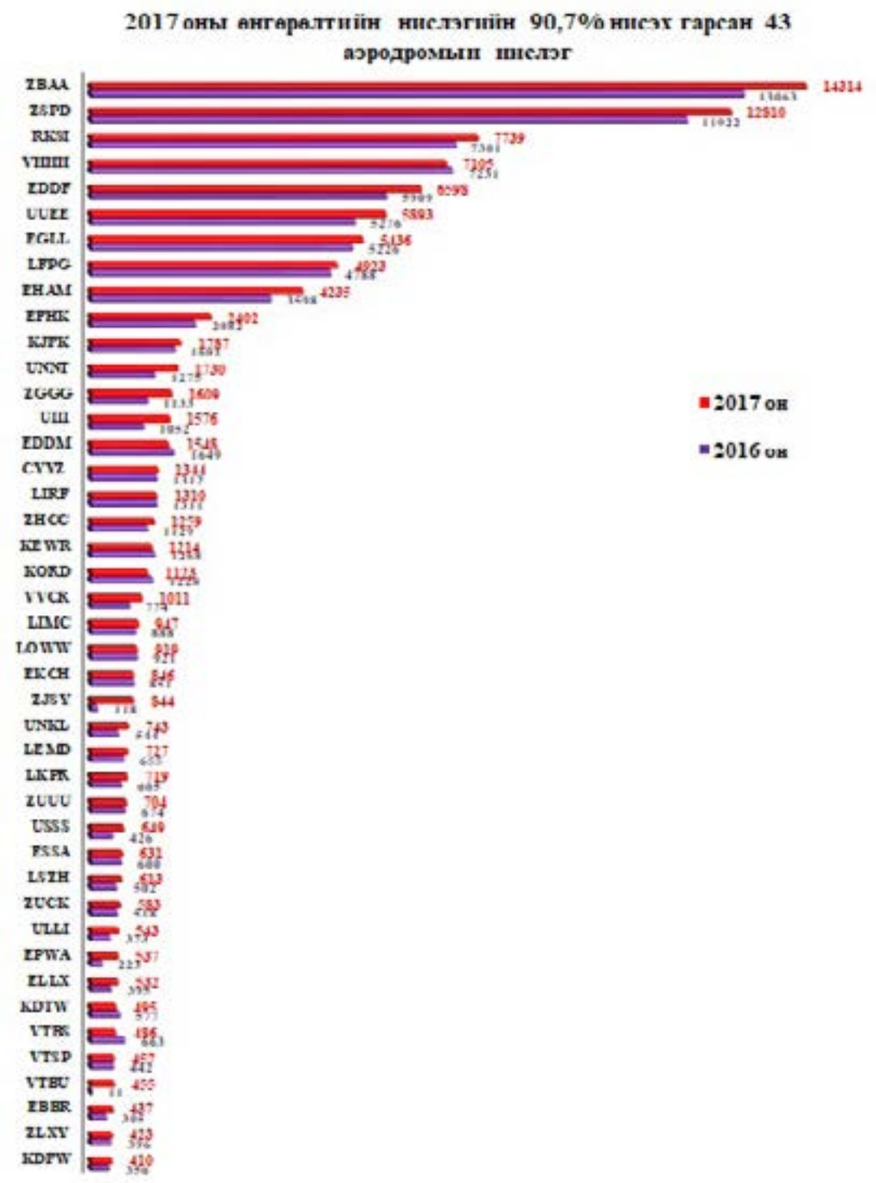

Хамгийн олон нислэг хөөрсөн 10 нисэх буудлын нислэгийг буусан аэродромоор гарган үзэхэд Монгол улсын агаарын замаар дамжин өнгөрсөн нийт нислэгийн 12,9% нь БНХАУ-ын Бээжин хотын Капитал /ZBAA/ аэродромоос хөөрч Орос, Европ, Америкийн 99 аэродромд буусан байлаа.

Бээжингээс гарсан нислэгийн 10,3% нь Москва хотын Шереметьево-UUEE нисэх буудалд, 8,8% нь Германы Франкфурт-EDDF нисэх буудалд, 8,6% нь 12,5% нь Парист-LFPG, 7,6% нь Лондоны Хитроу-EGLL нисэх буудалд, 5,1% нь Амстердам-EHAM нисэх буудалд буусан нь 40,3%-ийг эзэлж байна.

Утас: 281680, 281642 И-Мэйл: tpu@mcaa.gov.mn
Факс: 70049680 sarantogtokh.ts@mcaa.gov.mn

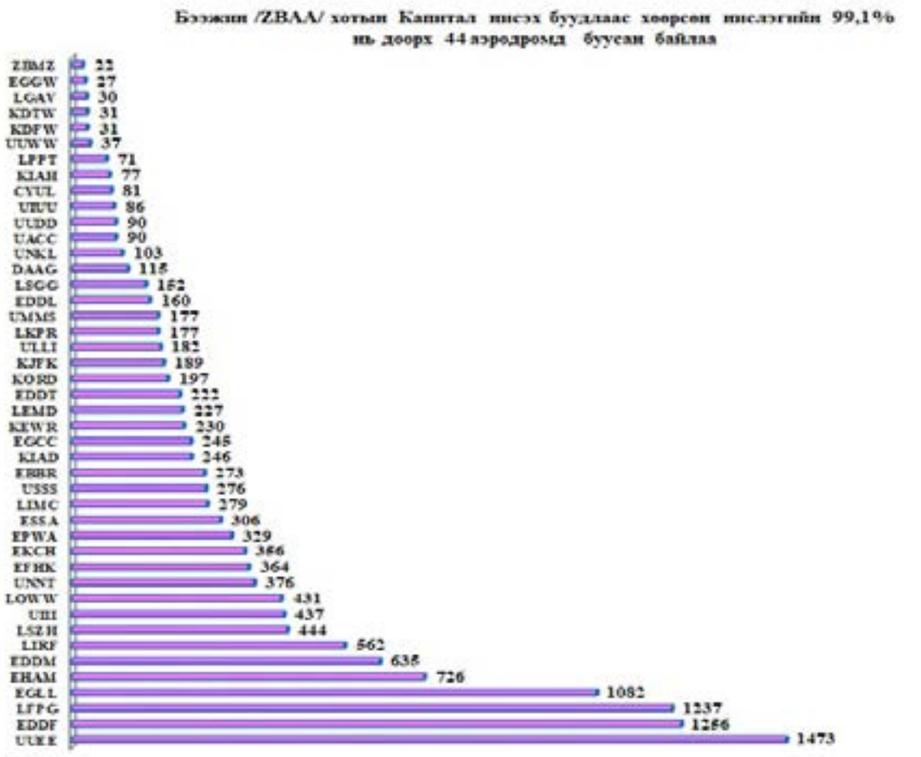

Хятадын Шанхай хотын Пудон /ZSPD/ нисэх буудлаас өнгөрөлтийн нислэгийн 11,5% нь хөөрч Орос, Европ, Америкийн 59 аэродромд буусан байна.

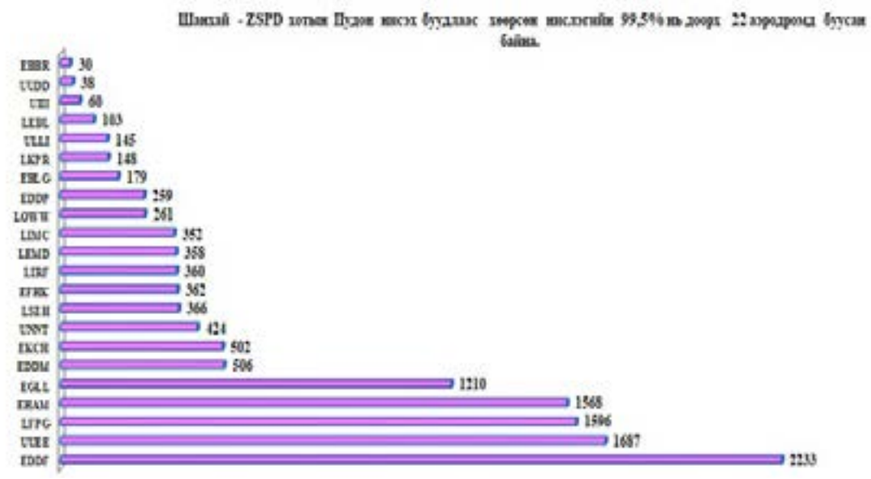

Шанхайгаас гарсан нислэгийн 17,4% нь Германы Франкфурт-EDDF нисэх буудалд, 13,2% нь Шереметьево-UUEE нисэх буудалд, 12,5% нь Парист-LFPG, 12,2% нь Амстердам-EHAM нисэх буудалд буусан нь 55,3%-ийг эзэлж байлаа.

Утас: 281680, 281642
Факс: 70049680
И-Мэйл: tpu@mcaa.gov.mn
sarantogtokh.ts@mcaa.gov.mn

Солонгосын Инчеон нисэх буудлаас гарсан нислэгийн 16,7% нь Германы Франкфурт-EDDF нисэх буудалд, 14,0% нь Москва хотын Шереметьево-UUEE нисэх буудалд, 9,8% нь Лондоны Хитроу-EGLL нисэх буудалд, 9,6% нь Амстердам-EHAM нисэх буудалд буусан нь нислэгийнхээ 50,1%-ийг эзэлж байв.

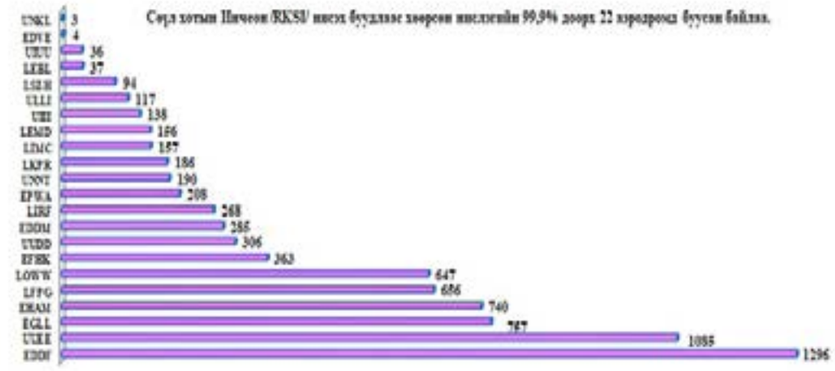

Гонконгоос гарсан нислэгийн 34,8% нь Лондоны Хитроу-EGLL нисэх буудалд, 13,4% нь Москва хотын Шереметьево-UUEE нисэх буудалд, 6,8% нь Амстердам-EHAM нисэх буудалд буусан нь нислэгийнхээ 55% нь байлаа.

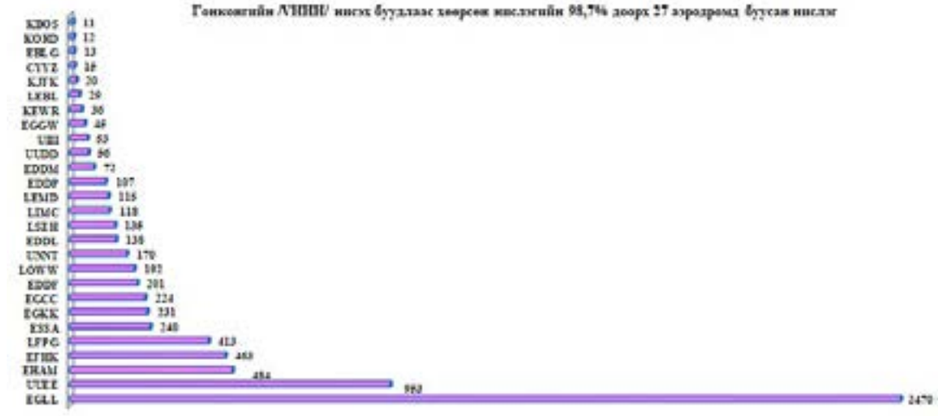

Германы FRANKFURT /EDDF/ хотын нисэх буудлаас хөөрсөн нислэгийн 30% нь Шанхайд ZSPD, 34,3% нь Инчеонд RKSI, 30,8% нь Бээжин Капитал ZBAA нисэх буудалд буусан нислэг байсан нь 95% болж байна.



Утас: 281680, 281642
Факс: 70049680
И-Мэйл: tpu@mcaa.gov.mn
sarantogtokh.ts@mcaa.gov.mn

ОХУ-ын Москва хотын Шереметьево /UUEE/ нисэх буудлаас хөөрсөн нислэгийн 33,7% нь Хятадын Шанхай хотын Пудон-ZSPD-д, 28,2% нь Бээжин Капитал ZBAA-д, 12,5% нь Солонгосын Инчеонд RKSI, 10,2% нь Гонконгийн VHHH нисэх буудалд буусан нь 84,5% болж байна.



Англий Лондон хотын Хитроу нисэх буудлаас хөөрсөн нислэгийн 24,9% нь Гонконгийн VHHH нисэх буудалд, 22,2% нь Хятадын Шанхай хотын Пудон-ZSPD-д, 19,9% нь Бээжин Капитал ZBAA-д,19,8% нь Солонгосын Инчеонд RKSI нисэх буудалд буух нислэг байсан ба эдгээр нь 86,9% болж байв.



Франц Парис хотын нисэх буудлаас хөөрсөн нислэгийн 32,5% нь Хятадын Шанхай хотын Пудон-ZSPD нисэх буудалд, 25,1% нь 19,9% нь Бээжин Капитал ZBAA-д, 22,7% нь Солонгосын Инчеон /RKSI/ нисэх буудалд буух нислэг байсан нь нислэгийнхээ 80,3% болж байна.



Нидерландын Амстердам хотын нисэх буудлаас хөөрсөн нислэгийн 32,9% нь Хятадын Шанхай хотын Пудон /ZSPD/ нисэх буудалд, 17,1% нь Бээжин Капитал ZBAA-д, 14,6% нь Солонгосын Инчеон /RKSI/ нисэх буудалд буух нислэг байсан нь нислэгийнхээ 64,6% болж байна.



Утас: 281680, 281642 И-Мэйл: tpu@mcaa.gov.mn
Факс: 70049680 sarantogtokh.ts@mcaa.gov.mn

Финландын Хельсинк хотын нисэх буудлаас хөөрсөн нислэгийн 17,9% нь Гонконгийн VHHH нисэх буудалд, 15,2% нь Солонгосын Инчеон /RKSI/-д, 15,1% нь Бээжин Капитал ZBAA-д,15,0% нь Хятадын Шанхай хотын Пудон /ZSPD/ нисэх буудалд, 13% нь Японы Кансай /RJBB/ нисэх буудалд буух нислэг байв.

Эдгээр нислэгүүд нь Хельсинкээс гарсан нийт нислэгийнхээ 76%-ийг эзэлж байлаа.



2.5.4. 2017 оны Олон улсын өнгөрөлт-нисэх буудлаар-авиакомпаниар

Олон улсын өнгөрөлтийн нислэгийн 12,9%-ийг эзэлж буй БНХАУ-ын Бээжин хотын Капитал нисэх буудлаас гарсан 14314 нислэгийг 72 авиакомпани гүйцэтгэсэн нислэг байв. Үүнээс хамгийн олон буюу 5444 нислэг /38,0%/-ийг AIR CHINA компанийн нислэг эзэлж, HAINAN AIRLINES HOLDING CO LTD-ийн нислэг 9,8%-ийг, AEROFLOT компанийн нислэг 6,0%-ийг, SIBERIA AIRLINES компанийн нислэг 5,4%-ийг, LUFTHANSA компанийн нислэг 4,6%, AIR FRANCE-ийн нислэг 4,4%-ийг тус тус эзэлж байна.



БНХАУ-ын Шанхай/ZSPD/ хотын Пудон нисэх буудлаас хөөрсөн өнгөрөлтийн 12810 нислэгийг 57 авиакомпани гүйцэтгэсэн ба үүний 2731 нислэг буюу 21,3%-ийг CHINA EASTERN AIRLINES компанийн нислэг, 13,0%-ийг AIR CHINA компанийн нислэг, 7,2%-ийг LUFTHANSA-ийн нислэг 5,8%-ийг AEROFLOT компанийн нислэг, 5,3%-ийг AIR FRANCE компанийн нислэг тус тус эзэлж байна.

Утас: 281680, 281642 И-Мэйл: tpu@mcaa.gov.mn
Факс: 70049680 sarantogtokh.ts@mcaa.gov.mn

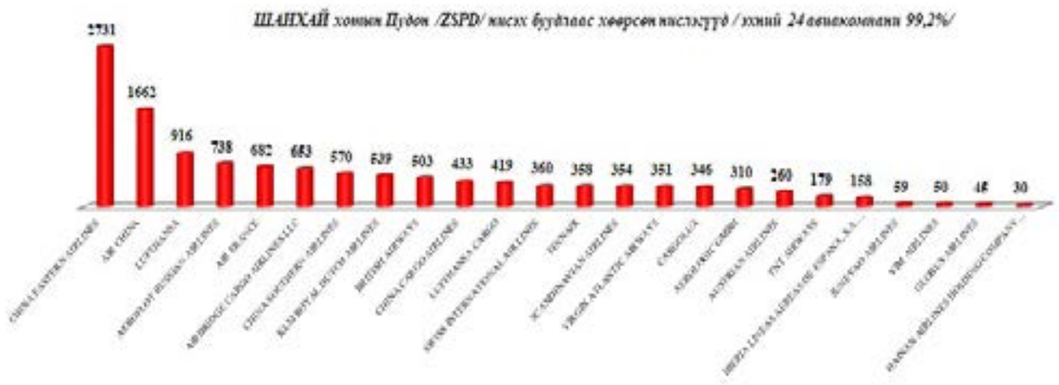

Солонгосын Инчеон нисэх буудлаас нийт 26 авиакомпанийн нислэг хөөрсөн ба хамгийн их буюу 32,8% нь KOREAN AIR компанийн нислэг, 18% нь ASIANA AIRLINES-ийн, 7,7% нь LUFTHANSA-ийн, 4,7% нь AIR FRANCE компанийн нислэг тус тус эзэлж байв.

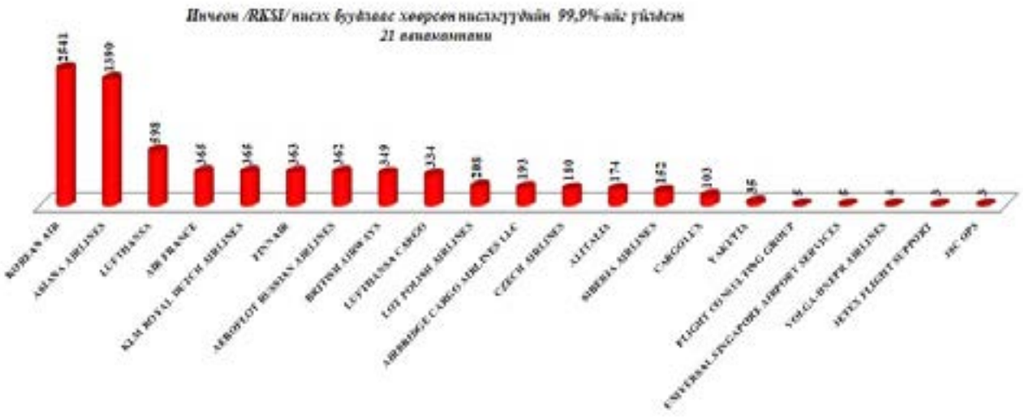

Нийт нислэгийн 6,4% буюу 7105 нислэг ГонгКонгоос гарсан ба үүний 46,3% нь **CATHAY PACIFIC** компанийн нислэг, 9,9% нь BRITISH AIRWAYS-ийн нислэг, 8,0% нь AIRBRIDGE CARGO компанийн нислэг, 6,3% нь FINNAIR авиакомпанийн нислэг, 5,1% нь AEROFLOT авиакомпанийн нислэг байлаа.

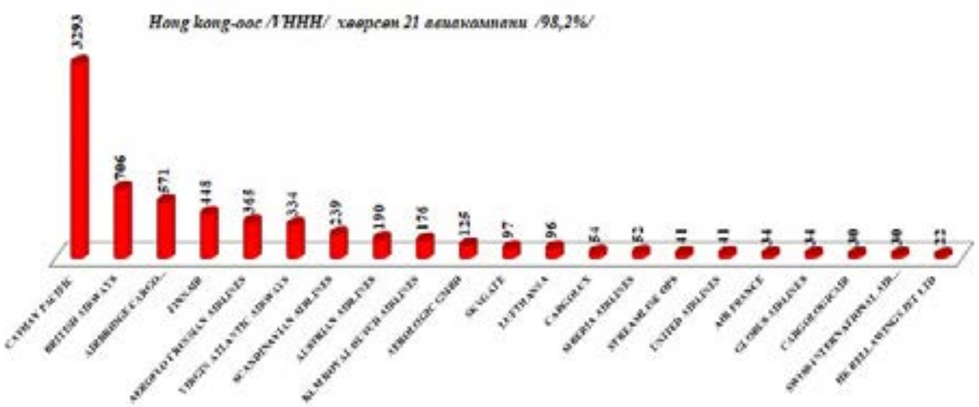

Утас: 281680, 281642
Факс: 70049680
И-Мэйл: tpu@mcaa.gov.mn
sarantogtokh.ts@mcaa.gov.mn

Германы Франкфурт /EDDF/ нисэх буудлаас нийт нислэгийн 5,9% болох 16 авиакомпанийн 6598 нислэг гарсан ба үүний 31,7% нь LUFTHANSA компанийн, 25,7% нь AIR CHINA компанийн нислэг, 10,5% нь KOREAN AIR авиакомпанийн, 10,3% нь ASIANA AIRLINES компанийн нислэг г.м байв.

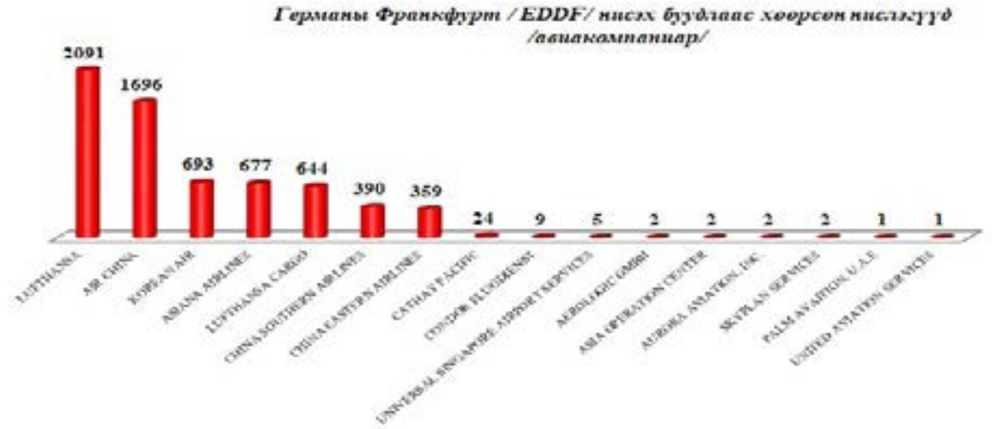

ОХУ-аас Москва хотын Шереметьево /UUEE/ нисэх буудлаас нийт нислэгийн 5,3% болох 28 авиакомпанийн 5893 нислэг гарсан ба үүний 45,4% нь AEROFLOT авиакомпанийн нислэг, 29,3% нь AIRBRIDGE CARGO AIRLINES LLC, 5,7% нь CHINA EASTERN AIRLINES компанийн, 4,9% нь AIR CHINA компанийн, 4,4% нь KOREAN AIR авиакомпанийн нислэг байгаа нь бүгд 89,6%-ийг эзэлж байна.

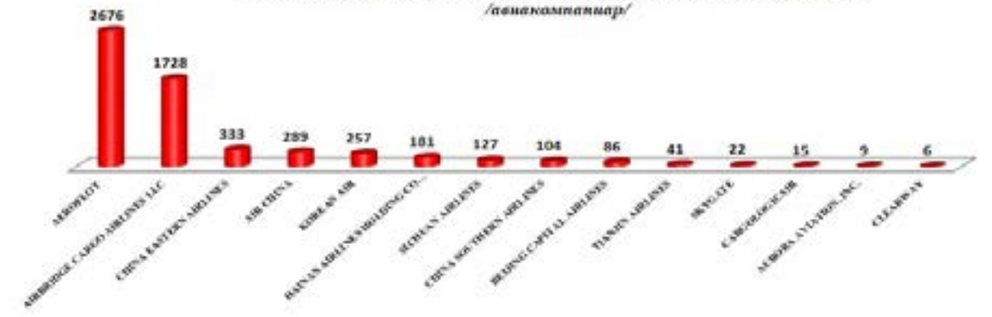

Английн Хитроу /EGLL/ нисэх буудлаас нийт нислэгийн 4,4% болох 11 авиакомпанийн 4923 нислэг гарсан ба үүний 42,9% нь AIR FRANCE авиакомпанийн нислэг, 20% нь AIR CHINA компанийн, 16,9% нь CHINA EASTERN AIRLINES компанийн, 10% нь KOREAN AIR авиакомпанийн нислэг ба эдгээр нь нийлээд 89,8% болж байв.



Утас: 281680, 281642
Факс: 70049680
И-Мэйл: tpu@mcaa.gov.mn
sarantogtokh.ts@mcaa.gov.mn

Амстердамаас /EHAM/ гарсан нислэгийг 15 авиакомпани гүйцэтгэсэн бөгөөд 46,7%-ийг буюу 1979 нислэгийг KLM ROYAL DUTCH AIRLINES компани, 18,8%-ийг CHINA SOUTHERN AIRLINES, 8,8%-ийг CHINA CARGO AIRLINES, 6,1%-ийг AIR CHINA, 6%-ийг KOREAN AIR компани гүйцэтгэж 86,4%-ийг эзэлж байлаа.



Финландын Хельсинкээс /EFHK/ гарсан нислэгийг 14 авиакомпани гүйцэтгэсэн бөгөөд 97,6%-ийг буюу 2345 нислэгийг зөвхөн FINNAIR авиакомпанийн нислэг эзэлж байлаа.

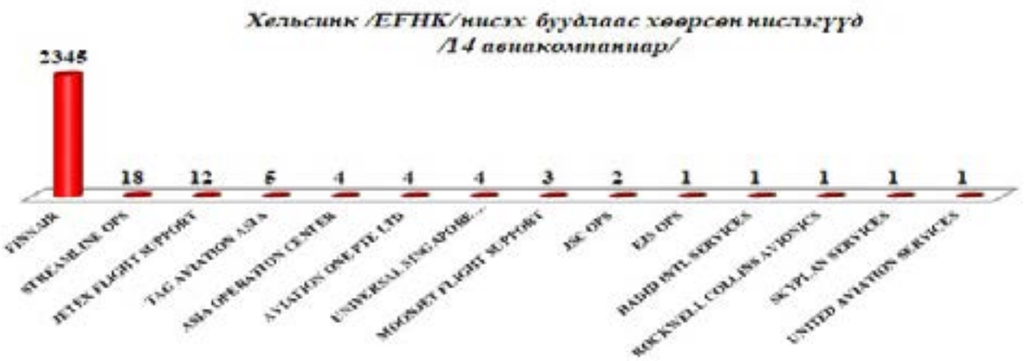

БНХАУ-ын AIR CHINA авиакомпани нь дэлхийн улсуудын 200 гаруй чиглэлд олон улсын нислэг үйлддэг бөгөөд 2017 онд Монгол улсын нутаг дэвсгэрээр дамжин өнгөрсөн 15117 нислэг нь Хятадын 7 нисэх буудлаас Европ, Америкийн 36 нисэх буудал буух нислэг байлаа.

AIR CHINA авиакомпанийн нислэгийн 36,0% нь Бээжин Капитал нисэх буудлаас Европ,Америкийн улсуудын 34 нисэх буудалд буух нислэг, 11,0% нь Шанхай хотын Пудон нисэх буудлаас хөөрч Европын улсуудын 7 нисэх буудалд буух нислэг байв. Буух нисэх буудлын хувьд 34,9% нь Бээжингийн Капитал нисэх буудалд эргэн бууж, 11,2% нь Германы Франкфурт-д, 6,6% нь Францын Парист, 4,8% нь Англиийн Лондон хотын Хитроу буудалд, 4,2% нь Италийн Милано-Малфенса нисэх буудалд, 3,2% нь Германы Мюнхены нисэх буудалд тус тус буусан нь нислэгийн 30,0%-ийг эзэлж байна.

Бусад авиакомпаниудын нислэгийг гарсан болон буусан нисэх буудлаар нарийвчлан дэлгэрэнгүй гаргасан бөгөөд бүгдийг энд оруулах боломжгүй тул холбогдох хаягаар авч болно.

2.6. 2017 оны олон улсын өнгөрөлтийн нислэг-аяллын зориулалтаар

2017 оны олон улсын өнгөрөлтийн нислэгийг аяллын зориулалтаар нь ангилан үзэхэд 85,7% нь зорчигч тээврийн нислэг, 14,1% нь ачаа тээврийн нислэг, 0,3% нь бусад /хөөлтийн, техникийн, геологийн, шалгалтын...г.м/ нислэг эзэлж байна.

№	Аяллын зориулалт	2016 оны ачаа тээврийн өнгөрөлт		2017 оны ачаа тээврийн өнгөрөлт		Өсөлт+, бууралт-	
		Нислэгийн тоо	Нислэгт эзлэх %	Нислэгийн тоо	Нислэгт эзлэх %	Хувиар	Тоогоор
1	Зорчигч тээвэр	85378	86.1	95032	85.7	11.3	**9654**
2	Ачаа тээвэр	13809	13.9	15593	14.1	12.9	**1784**
3	Бусад	23	0.02	328	0.3	1326.1	**305**
Дүн		**99210**	**100**	**110953**	**100**	**11.8**	**11743**

Зорчигч тээврийн өнгөрөлтийн нислэг өмнөх оноос 9654 нислэгээр буюу 11,3%-иар, ачаа тээврийн нислэг 1784 нислэг буюу 12,9%-иар тус тус өссөн байлаа.

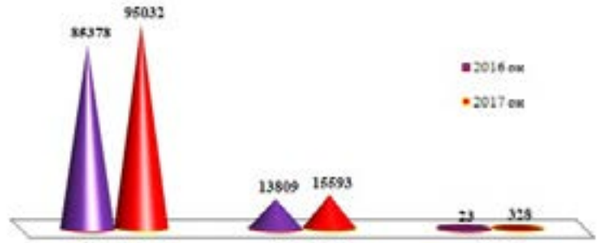

2.6.1. 2017 оны олон улсын өнгөрөлтийн ачаа тээврийн нислэг

2017 оны ачаа тээврийн нислэгийг гүйцэтгэсэн 32 авиакомпани, 28 маршрут, 20 агаарын хөлгийн маягаар дэлгэрэнгүй гарган, өмнөх оны ачаа тээврийн нислэгтэй харьцуулан толилуулж байна.

2.6.1.1. 2017 оны олон улсын өнгөрөлтийн ачаа тээврийн нислэг-авиакомпаниар

2017 оны ачаа тээврийн өнгөрөлтийн нислэгийн 26,4%-ийг AIRBRIDGE CARGO AIRLINES авиакомпани гүйцэтгэсэн ба энэ нь 2016 оны нислэгээсээ 19,2%-иар буюу 663 нислэгээр нэмэгджээ. Мөн CARGOLUX компани 12,5%-ийг гүйцэтгэн өмнөх оноос 44,4%-иар буюу 600 нислэгээр, LUFTHANSA CARGO компани 11,6%-ийг гүйцэтгэн 37,8%-иар буюу 498 нислэгээр тус тус нэмэгдсэн байна. Доорх хүснэгтийн эхний 5 авиакоммпани нийт ачаа тээврийн нислэгийн 70 орчим хувийг гүйцэтгэсэн байв.

Энэ жил CHINA SOUTHERN AIRLINES,SUPARNA AIRLINES, SKYGATE, CARGOLOGIC-AIR зэрэг авиакомпаниудын ачаа тээврийн нислэг манай агаарын зайгаар дамжин өнгөрч эхэлжээ.

№	Авиакомпани	2016 оны ачаа тээврийн нислэг			2017 оны ачаа тээврийн нислэг			Өсөлт+, бууралт-	
		Дүн	Нислэгт эзлэх %	Үүнээс: Тогтмол	Дүн	Нислэгт эзлэх %	Үүнээс: Тогтмол	Нийт	Үүнээс: Тогтмол
1	AIRBRIDGE CARGO AIRLINES	**3447**	**25.0**	3442	**4110**	**26.4**	4057	**19.2**	**17.9**
2	CARGOLUX	**1352**	**9.8**	1352	**1952**	**12.5**	1576	**44.4**	**16.6**
3	LUFTHANSA CARGO	**1318**	**9.5**	1318	**1816**	**11.6**	1816	**37.8**	**37.8**
4	KOREAN AIR	**1528**	**11.1**	1527	**1538**	**9.9**	1537	**0.7**	**0.7**
5	AIR CHINA	**1431**	**10.4**	1431	**1384**	**8.9**	1373	**-3.3**	**-4.1**
6	CHINA SOUTHERN AIRLINES		**0.0**		**1223**	**7.8**	1215		
7	CHINA CARGO AIRLINES	**1078**	**7.8**	1078	**1095**	**7.0**	1095	**1.6**	**1.6**
8	AEROLOGIC GMBH	**578**	**4.2**	578	**791**	**5.1**	791	**36.9**	**36.9**
9	SUPARNA AIRLINES CO LTD		**0.0**		**417**	**2.7**	416		
10	TNT AIRWAYS	**261**	**1.9**	261	**334**	**2.1**	332	**28.0**	**27.2**
11	CATHAY PACIFIC	**193**	**1.4**	193	**240**	**1.5**	240	**24.4**	**24.4**

12	SIBERIA AIRLINES	**1137**	**8.2**	1137	**128**	**0.8**	128	**-88.7**	**-88.7**
13	AVIASTAR-TU	**1**	**0.0**		**110**	**0.7**		**10900**	
14	SKYGATE		**0.0**		**104**	**0.7**			
15	YANGTZE RIVER AIRLINES CO LTD	**504**	**3.6**	504	**84**	**0.5**	84	**-83.3**	**-83.3**
16	LOT POLISH AIRLINES	**52**	**0.4**	52	**72**	**0.5**	72	**38.5**	**38.5**
17	CARGOLOGICAIR		**0.0**		**46**	**0.3**	41		
18	BEIJING CAPITAL AIRLINES	**22**	**0.2**	22	**34**	**0.2**	34	**54.5**	**54.5**
19	VOLGA-DNEPR AIRLINES	**7**	**0.1**		**30**	**0.2**		**328.6**	
20	GLOBUS AIRLINES	**18**	**0.1**	18	**24**	**0.2**	24	**33.3**	**33.3**
21	JSC ROYAL FLIGHT AIRLINES	**4**	**0.0**		**17**	**0.1**		**325.0**	
22	ASL				**15**	**0.1**			
23	SKYGATES AIRLINES				**9**	**0.1**			
24	BRITISH AIRWAYS				**6**	**0.04**	6		
25	TIANJIN AIRLINES	**440**	**3.2**	440	**1**	**0.01**		**-99.8**	**-100.0**
26	AIR ATLANTA ICELANDIC	**53**	**0.4**	53				**-100.0**	**-100.0**
27	URAL AIRLINES	**372**	**2.7**	372				**-100.0**	**-100.0**
Бусад		**13**	**0.1**	**3**	**13**	**0.08**	**2**	**0.0**	**-33.3**
Дүн		**13809**	**100**	**13781**	**15593**	**100.0**	**14839**	**12.92**	**7.68**
Нийт өнгөрөлтийн нислэгт эзлэх %		**12.4**		**12.4**	**14.1**		**13.4**		
Нийт ачаа тээврийн нислэгтээ эзлэх %				**99.8**			**95.2**		

2017 онд ачаа тээврийн зорилалтаар гүйцэтгэсэн олон улсын өнгөрөлтийн нислэгийн 99,6% -ийг гүйцэтгэсэн авиакомпанууд

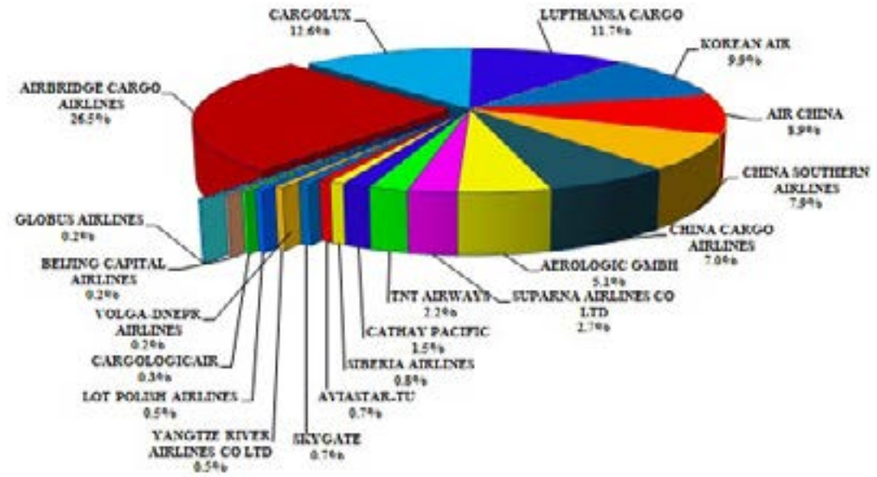

Мөн 2017 онд SIBERIA AIRLINES авиакомпани 1009 нислэгээр, TIANJIN AIRLINES 439 нислэгээр,YANGTZE RIVER AIRLINES 420 нислэгээр тус тус буурч, URAL AIRLINES авиакомпани 2016 онд ачаа тээврийн 372 нислэг хийсэн бол энэ жил огт хийгдээгүй байлаа.

2.6.1.2.Олон улсын өнгөрөлтийн ачаа тээврийн нислэг-агаарын хөлгийн маягаар

2017 онд ачаа тээврийн өнгөрөлтийн нислэгийн 44,7% нь B77L агаарын хөлгөөр нисэн өнгөрсөн ба энэ нь өнгөрсөн оны нислэгээс хамгийн их буюу 2100 нислэгээр /43,1%/ нэмэгдсэн байлаа.

B77L, B744, B748 хөлгөөр нийт ачаа тээврийн нислэгийн 95,5% нь дамжин өнгөрчээ.

Харин A320 агаарын хөлгийн нислэг 2016 оныхоос 90,1% буюу 1184 нислэгээр багассан байна.

Утас: 281680, 281642 И-Мэйл: tpu@mcaa.gov.mn
Факс: 70049680 sarantogtokh.ts@mcaa.gov.mn

№	Агаарын хөлгийн маяг	2016 оны ачаа тээврийн өнгөрөлт		2017 оны ачаа тээврийн өнгөрөлт		Өсөлт+, бууралт-	
		Нислэгийн тоо	Нислэгт эзлэх %	Нислэгийн тоо	Нислэгт эзлэх %	Хувиар	Тоогоор
1	B77L	**4872**	35.3	**6972**	44.7	**43.1**	**2100**
2	B744	**3437**	24.9	**3733**	23.9	**8.6**	**296**
3	B748	**3108**	22.5	**4193**	26.9	**34.9**	**1085**
4	MD11	**325**	2.4	**254**	1.6	**-21.8**	**-71**
5	A320	**1314**	9.5	**130**	0.8	**-90.1**	**-1184**
6	TU205C	**1**	0.0	**90**	0.6	**8900.0**	**89**
7	B788	**52**	0.4	**73**	0.5	**40.4**	**21**
8	A332	**23**	0.2	**34**	0.2	**47.8**	**11**
9	B738	**18**	0.1	**24**	0.2	**33.3**	**6**
10	B752	**4**	0.0	**17**	0.1	**325.0**	**13**
11	IL76	**4**	0.0	**23**	0.1	**475.0**	**19**
12	A124	**2**	0.0	**12**	0.1	**500.0**	**10**
13	TU204			**20**	0.1		**20**
14	A388	**1**	0.0	**7**	0.04	**600.0**	**6**
15	B772	**4**	0.0	**3**	0.02	**-25.0**	**-1**
16	A319	**96**	0.7	**1**	0.01	**-99.0**	**-95**
17	E190	**441**	3.2				**-441**
18	B763	**97**	0.7				**-97**
Бусад		**10**	0.1	**7**	0.04	**-30.0**	**-3**
Дүн		**13809**	**100**	**15593**	**100**	**12.9**	**1784**

2.6.1.3. Олон улсын өнгөрөлтийн ачаа тээврийн нислэг-маршрутаар

2017 оны ачаа тээврийн өнгөрөлтийн нислэгийн дийлэнх нь буюу 43,6% нь /6793/ NIXAL DARNO NIXAL замаар, 8,8% нь GINOM INTIK /1375/ замаар нисэн өнгөрсөн байлаа.

2016 оны нислэгтэй харьцуулахад NIXAL DARNO NIXAL замын нислэг 1727 нислэгээр нэмэгдэж, GINOM INTIK замын нислэг 453 нислэгээр,INTIK DARNO замын нислэг 292 нислэгээр буурсан г.м аль замын нислэг өссөн эсвэл буурсныг доорх мэдээллээс харна уу.

№	Маршрут	2016 оны ачаа тээврийн өнгөрөлт		2017 оны ачаа тээврийн өнгөрөлт		Өсөлт+, бууралт-	
		Нислэгийн тоо	Нислэгт эзлэх %	Нислэгийн тоо	Нислэгт эзлэх %	Хувиар	Тоогоор
1	NIXAL DARNO	3187	**23.1**	**4085**	26.2	**28.2**	**898**
2	DARNO NIXAL	1879	**13.6**	**2708**	17.4	**44.1**	**829**
3	GINOM INTIK	1828	**13.2**	**1375**	8.8	**-24.8**	**-453**
4	POLHO SERNA	1345	**9.7**	**1327**	8.5	**-1.3**	**-18**
5	MORIT NIGOR	796	**5.8**	**1169**	7.5	**46.9**	**373**
6	POLHO DARNO	569	**4.1**	**943**	6.0	**65.7**	**374**
7	SERNA POLHO	663	**4.8**	**871**	5.6	**31.4**	**208**
8	GINOM POLHO	592	**4.3**	**730**	4.7	**23.3**	**138**
9	NIGOR MORIT	415	**3.0**	**605**	3.9	**45.8**	**190**
10	DARNO POLHO	277	**2.0**	**516**	3.3	**86.3**	**239**
11	INTIK DARNO	649	**4.7**	**357**	2.3	**-45.0**	**-292**
12	POLHO AMUTA	184	**1.3**	**237**	1.5	**28.8**	**53**
13	SULOK POLHO	184	**1.3**	**223**	1.4	**21.2**	**39**
14	INTIK AMUTA	323	**2.3**	**174**	1.1	**-46.1**	**-149**
15	SERNA INTIK	234	**1.7**	**63**	0.4	**-73.1**	**-171**
16	POLHO NIGOR	11	**0.1**	**45**	0.3	**309.1**	**34**
17	NIXAL NIGOR	34	**0.2**	**38**	0.2	**11.8**	**4**
18	INTIK SERNA	37	**0.3**	**27**	0.2	**-27.0**	**-10**
19	DARNO INTIK	3	**0.0**	**24**	0.2	**700.0**	**21**
20	NIGOR POLHO	23	**0.2**	**21**	0.1	**-8.7**	**-2**
21	MORIT DARNO	5	**0.0**	**19**	**0.1**	**280.0**	**14**
22	GINOM MORIT	5	**0.0**	**17**	**0.1**	**240.0**	**12**
23	LETBI MORIT	62	**0.4**	**4**	**0.0**	**-93.5**	**-58**
21	MORIT DARNO	5	**0.0**	**19**	0.1	**280.0**	**14**
22	GINOM MORIT	5	**0.0**	**17**	0.1	**240.0**	**12**
23	LETBI MORIT	62	**0.4**	**4**	0.0	**-93.5**	**-58**
24	MORIT LETBI	62	**0.4**	**2**	0.0	**-96.8**	**-60**
25	SARUL POLHO	220	**1.6**		0.0	**-100.0**	**-220**
26	POLHO SARUL	220	**1.6**		0.0	**-100.0**	**-220**
Бусад		**2**	**0.0**	**13**	**0.1**	**550.0**	**11**
Дүн		**13809**	**100**	**15593**	**100.0**	**12.9**	**1784**

Утас: 281680, 281642 И-Мэйл: tpu@mcaa.gov.mn
Факс: 70049680 sarantogtokh.ts@mcaa.gov.mn

2.6.1.4. Олон улсын өнгөрөлтийн ачаа тээврийн нислэг-авиакомпани-маршрутаар

2017 оны олон улсын өнгөрөлтийн ачаа тээврийн нислэгийг гүйцэтгэсэн авиакомпаниудын нислэгийг дамжин өнгөрсөн маршрутаар гарган доорх хүснэгтээр үзүүлж байна.

Ачаа тээврийн нислэгээр тэргүүлж байгаа AIRBRIDGE CARGO AIRLINES компанийн нислэгийн 47,4% нь NIXAL DARNO NIXAL замаар, 31% нь MORIT NIGOR MORIT замаар нисэн гарсан байв. Харин CARGOLUX авиакомпанийн нислэгийн 73,6% нь зөвхөн NIXAL DARNO NIXAL замаар нислэгээ гүйцэтгэжээ.

№	Авиакомпани	Ачаа тээврийн нислэгийн дүн	2017 оны ачаа тээврийн өнгөрөлтийн нислэг-маршрутаар																									
			NIXAL DARNO	DARNO NIXAL	GNOM INTIK	POLHO SERNA	MORIT NIGOR	POLHO DARNO	SERNA POLHO	GNOM POLHO	NIGOR MORIT	DARNO POLHO	INTIK DARNO	POLHO AMUTA	SULOK POLHO	INTIK AMUTA	SERNA INTIK	POLHO NIGOR	NIXAL NIGOR	INTIK SERNA	DARNO INTIK	NIGOR POLHO	MORIT DARNO	GNOM MORIT	LETBI MORIT	MORIT LETBI	Бусад
1	AIRBRIDGE CARGO AIRLINES	**4110**	**1001**	946	332	193	802		70	53	473		129			109	1				1						
2	CARGOLUX	**1952**	**958**	479	92		43	103	84	140			50								1						2
3	LUFTHANSA CARGO	**1816**	**232**	18	174	442		261	133	287			118			53	6	21		27	18	21	1				4
4	KOREAN AIR	**1538**				613		159	524	242																	
5	AIR CHINA	**1384**	**28**		428		159	203		2		265		237				24	38								
6	CHINA SOUTHERN AIRLINES	**1223**	**393**	402	1			214				213															
7	CHINA CARGO AIRLINES	**1095**	**526**	381	147		20	1			20																
8	AEROLOGIC GMBH	**791**	**361**	295		40	34		58		2	1															
9	SUPARNA AIRLINES CO LTD	**417**	**162**		157		53				44																1
10	TNT AIR-WAYS	**334**	**178**	144			11	1																			
11	CATHAY PACIFIC	**240**	**1**	9							5				223												2
12	SIBERIA AIRLINES	**128**											60			12	56										
13	AVIASTAR-TU	**110**	**99**	10																							1
14	SKYGATE	**104**	**77**								27																
15	YANGTZE RIVER AIRLINES CO LTD	**84**	**42**		42																						
16	LOT POLISH AIRLINES	**72**				36						36															
17	CARGOLOG-ICAIR	**46**					30				16																
18	BEIJING CAPITAL AIRLINES	**34**																					17	17			
19	VOLGA-DNE-PR AIRLINES	**30**	**1**	5		2	3	1	1	4	2	1									3				4	2	1
20	GLOBUS AIRLINES	**24**	**12**	12																							
21	JSC ROYAL FLIGHT AIRLINES	**17**					8				9																
22	ASL	**15**	**7**	7			1																				
23	SKYGATES AIRLINES	**9**	**6**								3																
24	BRITISH AIRWAYS	**6**					3				3																
25	TIANJIN AIRLINES	**1**																			1						
БУСАД		**13**	**1**		**2**	**1**	**2**		**1**	**2**	**1**												**1**				**2**
Дүн:		**15593**	**4085**	**2708**	**1375**	**1327**	**1169**	**943**	**871**	**730**	**605**	**516**	**357**	**237**	**223**	**174**	**63**	**45**	**38**	**27**	**24**	**21**	**19**	**17**	**4**	**2**	**13**
Ачаа тээврийн нислэгт эзлэх %			**26.2**	**17.4**	**8.8**	**8.5**	**7.5**	**6.0**	**5.6**	**4.7**	**3.9**	**3.3**	**2.3**	**1.5**	**1.4**	**1.1**	**0.4**	**0.3**	**0.2**	**0.2**	**0.2**	**0.1**	**0.1**	**0.1**	**0.03**	**0.01**	**0.1**
Тухайн замын нийт нислэгт эзлэх %			**29.7**	**24.1**	**10.7**	**13.2**	**16.1**	**23.6**	**8.7**	**12.0**	**11.5**	**16.9**	**5.5**	**37.9**	**5.2**	**2.5**	**11.9**	**14.3**	**5.0**	**5.1**	**4.9**	**9.9**	**4.0**	**4.7**	**0.7**	**0.4**	

Мөн ачаа тээврийн нислэгийн 26,2% дамжин өнгөрсөн NIXAL DARNO замын нислэгийн тоо энэ замаар өнгөрсөн нийт өнгөрөлтийн нислэгийн 29,7%, POLHO DARNO замын нислэг нийт энэ замын өнгөрөлтийн 23,6%-ийг эзэлж байлаа.

Утас: 281680, 281642 И-Мэйл: tpu@mcaa.gov.mn
Факс: 70049680 sarantogtokh.ts@mcaa.gov.mn

2.7. 2017 оны олон улсын өнгөрөлтийн нислэг-авиакомпани, улсаар

2017 онд нийт 42 орны 156 авиакомпанийн 110953 олон улсын өнгөрөлтийн нислэг Монгол улсын агаарын зайгаар дамжин өнгөрсөн байлаа. Үүний 110868 нислэг нь 23 улсын 56 авиакомпанийн гүйцэтгэсэн тогтмол цагийн хуваарийн нислэг байв.

№	Харьяалах улс	Нийт өнгөрөлт			Үүнээс:Тогтмол хуваарийн өнгөрөлтийн нислэг			
		Авиакомпанийн тоо	Нислэгийн тоо	Нийт өнгөрөлтөд эзлэх %	Авиакомпанийн тоо	Тогтмол нислэг	Тогтмол нислэгтээ эзлэх %	Нийт өнгөрөлтөд эзлэх %
1	БНХАУ	19	32521	**29.3**	14	32374	**31.5**	**29.2**
2	ОХУ	32	19579	**17.6**	13	15321	**14.9**	**13.8**
3	БНСУ	3	8599	**7.8**	2	8584	**8.3**	**7.7**
4	Герман	7	8402	**7.6**	3	8368	**8.1**	**7.5**
5	Гонконг	4	7494	**6.8**	2	7205	**7.0**	**6.5**
6	АНУ	16	5398	**4.9**	4	3951	**3.8**	**3.6**
7	ИБНВУлс	6	5091	**4.6**	2	4985	**4.8**	**4.5**
8	Финлянд	1	4267	**3.8**	1	4265	**4.1**	**3.8**
9	Нидерланд	3	4050	**3.7**	1	3909	**3.8**	**3.5**
10	Франц	2	3999	**3.6**	1	3986	**3.9**	**3.6**
11	Люксембург	1	2001	**1.8**	1	1577	**1.5**	**1.4**
12	Дани,Норвеги,Швед	1	1849	**1.7**	1	1844	**1.8**	**1.7**
13	Австри	1	1261	**1.1**	1	1258	**1.2**	**1.1**
14	Швейцарь	4	1033	**0.9**	1	1022	**1.0**	**0.9**
15	Итали	3	856	**0.8**	1	846	**0.8**	**0.8**
16	Канад	3	774	**0.7**	1	749	**0.7**	**0.7**
17	Польш	2	739	**0.7**	1	726	**0.7**	**0.7**
18	Филиппин	1	655	**0.6**	1	652	**0.6**	**0.6**
19	Испани	4	424	**0.4**	1	313	**0.3**	**0.3**
20	Чех	4	390	**0.4**	1	360	**0.3**	**0.3**
21	Бельги	2	350	**0.3**	1	333	**0.3**	**0.3**
22	Сингапур	5	323	**0.3**				
23	Катар	1	264	**0.2**				
24	Алжир	1	231	**0.2**	1	231	**0.2**	**0.2**
25	АНЭУ	13	162	**0.1**				
26	Арабын БН Сири улс	1	130	**0.1**	1	9	**0.01**	**0.01**
27	Узбекистан	1	52	**0.05**				
28	Тайвань	1	11	**0.01**				
29	Мальт	1	9	**0.01**				
30	Турк	1	7	**0.01**				
31	Япон	1	7	**0.01**				
32	Беларус	1	4	**0.004**				
33	Кипр	1	4	**0.004**				
34	Нигери	1	4	**0.004**				
35	Багам	1	3	**0.003**				
36	Швед	1	3	**0.003**				
37	Латви	1	2	**0.002**				
38	Египет	1	1	**0.001**				
39	Австрали	1	1	**0.001**				
40	Казахстан	1	1	**0.001**				
41	Словак	1	1	**0.001**				
42	Эстони	1	1	**0.001**				
Дүн		**156**	**110953**	**100**	**56**	**102868**	**100**	**92.7**

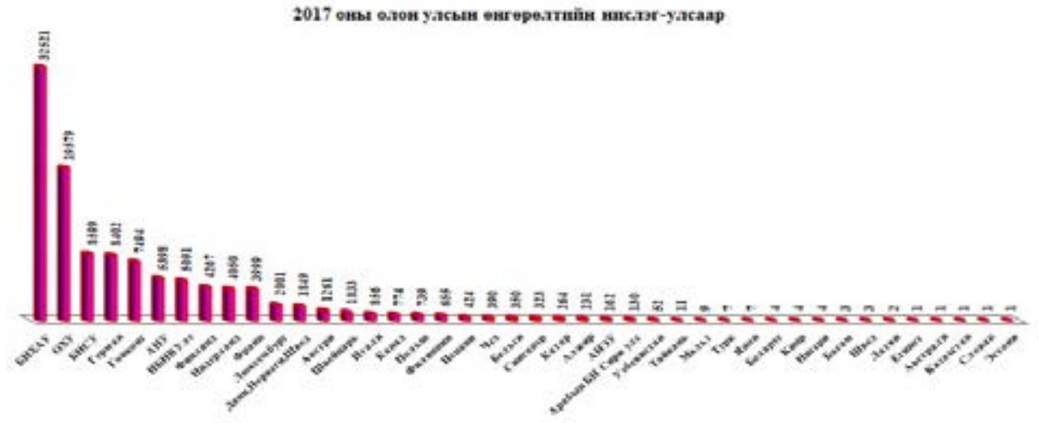

Утас: 281680, 281642 И-Мэйл: tpu@mcaa.gov.mn
Факс: 70049680 sarantogtokh.ts@mcaa.gov.mn

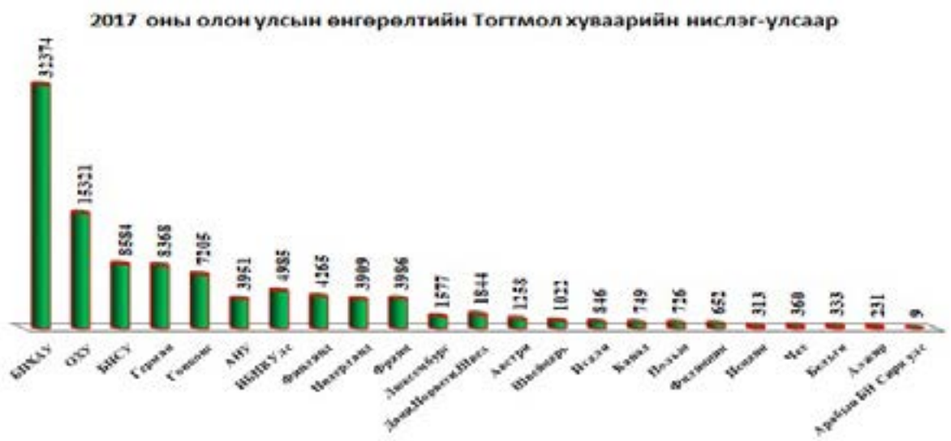

Олон улсын өнгөрөлтийн нислэгийг 2016 онд 60-аад орны 151 авиакомпани гүйцэтгэж байсан бол 2017 онд 5 авиакомпаниар нэмэгдэж харъяалах улс 42 болж багассан байв.

Доорх мэдээллээс харахад БНХАУ-ын авиакомпаниуд 4-өөр, нислэг 4709 нислэгээр буюу хамгийн их, ОХУ-ын авиакомпаниудын нислэг 3956 нислэгээр, Польш улсын авиакомпанийн нислэг 2 дахин г.м нэмэгдэж, Их Британийн нэгдсэн вант улсын авиакомпанийн тоо 3-аар, нислэг нь 520-нислэгээр буурсан байв.

№	Улс	2016 оны өнгөрөлт		2017 оны өнгөрөлт		Өсөлт+, бууралт-		
		Авиакомпани	Нислэгийн тоо	Авиакомпани	Нислэгийн тоо	Авиакомпани	Нислэгийн өөрчлөлт	
							Хувиар	Тоогоор
1	БНХАУ	15	27812	19	32521	**4**	**16.9**	**4709**
2	ОХУ	31	15623	32	19579	**1**	**25.3**	**3956**
3	Герман	8	7196	7	8402	**-1**	**16.8**	**1206**
4	АНУ	11	4769	16	5398	**5**	**13.2**	**629**
5	Финлянд	1	3819	1	4267		**11.7**	**448**
6	Польш	1	362	2	739	**1**	**104.1**	**377**
7	Австри	1	1004	1	1261		**25.6**	**257**
8	Испани	4	231	4	424		**83.5**	**193**
9	Гонконг	3	7305	4	7494	**1**	**2.6**	**189**
10	Итали	3	696	3	856		**23.0**	**160**
11	Нидерланд	3	3904	3	4050		**3.7**	**146**
12	Люксембург	1	1869	1	2001		**7.1**	**132**
13	Арабын БН Сири улс	1	35	1	130		**271.4**	**95**
14	Бельги	1	270	2	350	**1**	**29.6**	**80**
15	Франц	2	3936	2	3999		**1.6**	**63**
16	БНСУ	2	8557	3	8599	**1**	**0.5**	**42**
17	Сингапур	3	282	5	323	**2**	**14.5**	**41**
18	Дани,Норвеги,Швед	1	1826	1	1849		**1.3**	**23**
19	Филиппин	1	634	1	655		**3.3**	**21**
20	Чех	3	372	4	390	**1**	**4.8**	**18**
21	АНЭУ	6	158	13	162	**7**	**2.5**	**4**
22	Алжир	1	309	1	231		**-25.2**	**-78**
23	Катар	1	347	1	264		**-23.9**	**-83**
24	Швейцарь	4	1117	4	1033		**-7.5**	**-84**
25	Канад	2	935	3	774	**1**	**-17.2**	**-161**
26	ИБНВУлс	9	5611	6	5091	**-3**	**-9.3**	**-520**
27	Бусад	32	231	16	111	**-16**	**-51.9**	**-120**
Дүн		**151**	**99210**	**156**	**110953**	**5**	**11.8**	**11743**

Утас: 281680, 281642 И-Мэйл: tpu@mcaa.gov.mn
Факс: 70049680 sarantogtokh.ts@mcaa.gov.mn

2.8. 2017 оны зуны хуваарийн нислэг

2017 оны Зуны хуваарийн нислэг 03-р сарын 26-наас 10-р сарын 28-ны хооронд үргэлжилсэн ба нийт 153218 нислэг төлөвлөгдөж 78013 нислэг гүйцэтгэж төлөвлөгөөний биелэлт 50,9% байлаа.

2.8.1. 2017 оны зуны хуваарийн нийт нислэгийн төлөвлөлт, гүйцэтгэл

Зуны хуваарийн нийт нислэгийн 88,1% олон улсын өнгөрөлтийн нислэг, 6,8% олон улсын хөөрөлт,буултын нислэг, 5,1% орон нутгийн хөөрөлт,буултын нислэг байв.

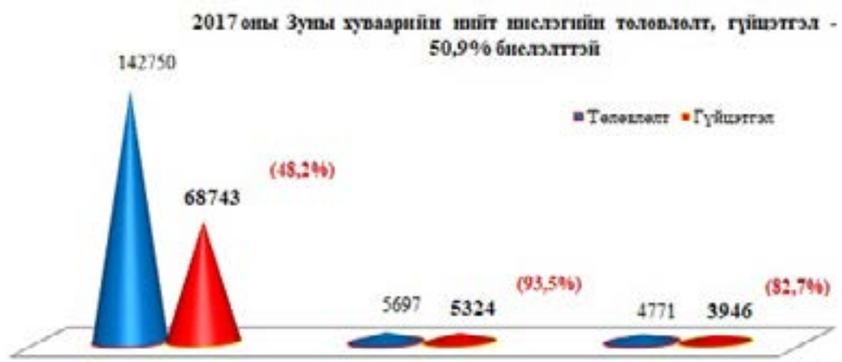

Үүнээс олон улсын өнгөрөлтийн 142750 нислэг төлөвлөж 68743 нислэг гүйцэтгэн төлөвлөгөөний биелэлт 48,2%, олон улсын буулт, хөөрөлтийн 5697 нислэг төлөвлөн 5324 нислэг гүйцэтгэж 93,5%, орон нутгийн 4771 нислэг төлөвлөж 3946 нислэг гүйцэтгэн 82,7%-ийн тус тус төлөвлөгөөний биелэлттэй байлаа.

2017 оны зуны хуваарийн нислэгийн 94,9% нь олон улсын нислэг 5,1% нь орон нутгийн нислэг байв.

Харин захиалгын төрлөөр ангилан төлөвлөгөөний биелэлт болон тухайн нислэгтээ эзлэх хувийг доорх хүснэгтэнд үзүүлэв.

Нислэгийн төрөл	Захиалгын төрөл	Төлөвлөлт	Гүйцэтгэл	Биелэлт %	Тухайн нислэгт эзлэх %
Олон улсын өнгөрөлт	Тогтмол хуваарийн нислэг	137671	64432	46.8	**93.7**
	Цагийн хуваарийн бус	5079	4311	84.9	**6.3**
	Олон улсын өнгөрөлтийн дүн:	**142750**	**68743**	**48.2**	**100.0**
Олон улсын Хөөрөлт буулт	Тогтмол хуваарийн нислэг	4559	4275	93.8	**80.3**
	Цагийн хуваарийн бус	1138	1049	92.2	**19.7**
	ОУ-ын Хөөрөлт буултын дүн:	**5697**	**5324**	**93.5**	**100.0**
Олон улсын нислэгийн нийт дүн:		**148447**	**74067**	**49.9**	**94.9**
Орон нутгийн хөөрөлт, буулт	Тогтмол хуваарийн нислэг	2523	1944	77.1	**49.3**
	Цагийн хуваарийн бус	2248	2002	89.1	**50.7**
	ОН-ийн нислэгийн дүн:	**4771**	**3946**	**82.7**	**100.0**
	ОН-ийн нислэгийн нийт дүн:	**4771**	**3946**	**82.7**	**5.1**
Нийт нислэгийн дүн:		**153218**	**78013**	**50.9**	**100.0**

Утас: 281680, 281642 И-Мэйл: tpu@mcaa.gov.mn
Факс: 70049680 sarantogtokh.ts@mcaa.gov.mn

2.8.1.1. 2017 оны ЗУНЫ хуваарийн олон улсын өнгөрөлтийн нислэг

2017 оны Зуны хуваарийн олон улсын өнгөрөлтийн 158 авиакомпанийн нислэг төлөвлөгдөж 139 авиакомпани, 191 агаарын замаар, 67 төрлийн агаарын хөлгөөр 68743 нислэг гүйцэтгэсэн ба үүний 93,7% нь /64432/ тогтмол хуваарийн нислэг байв.

Зуны хуваарийн өнгөрөлтийн нислэгийн 22,4% нь NIXAL DARNO NIXAL агаарын замаар, 18,3% нь SERNA POLHO SERNA замаар, 12% GINOM INTIK замаар тус тус дамжин өнгөрсөн нь тухайн хугацааны өнгөрөлтийн 52,7%-ийг эзэлж байна.

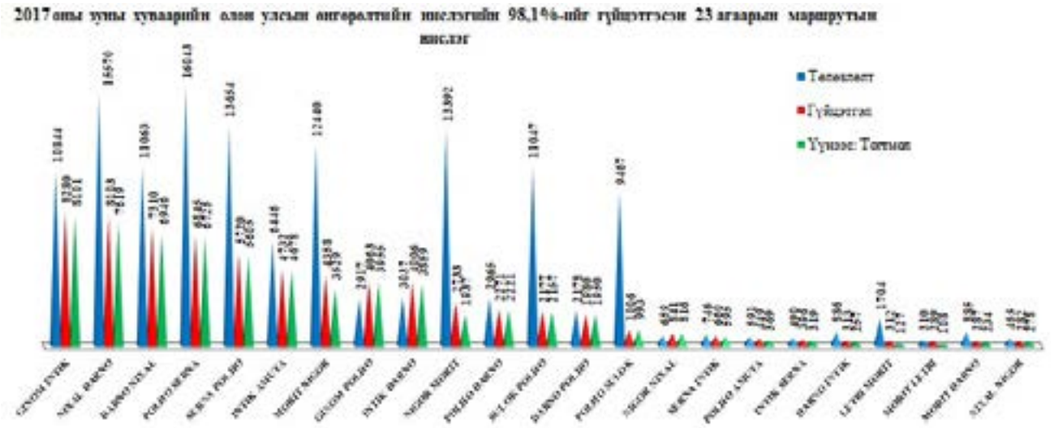

2017 оны Зуны хуваарийн өнгөрөлтийн нислэгт AIR CHINA компанийн нислэг хамгийн их буюу 14,5%-ийг эзэлж байлаа.

Доорх графикийн эхний 10 авиакомпани нь нийт зуны өнгөрөлтийн 57,3%-ийг, тогтмол хуваарийн нислэгийн 60,9%-ийг тус тус гүйцэтгэсэн байлаа.

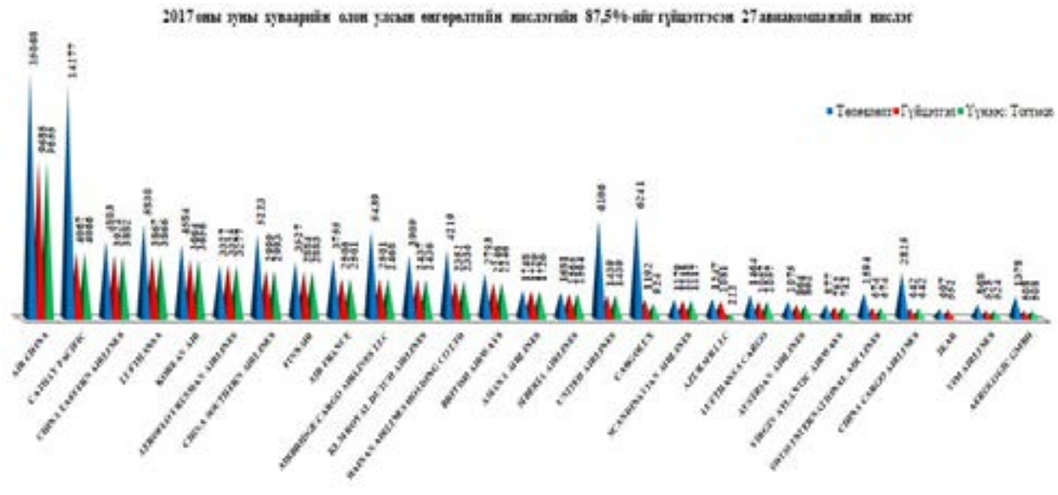

Утас: 281680, 281642
Факс: 70049680
И-Мэйл: tpu@mcaa.gov.mn
sarantogtokh.ts@mcaa.gov.mn

2.8.2. 2016,2017 оны зуны хуваарийн нислэгийн харьцуулалт

2017 оны ЗУНЫ хуваарийн нийт нислэг өмнөх оны зуны хуваарийн нислэгээс 12,2%-иар өссөн бөгөөд үүнээс олон улсын өнгөрөлтийн нислэг 11,6%-иар, олон улсын буулт хөөрөлтийн нислэг 18,7%-иар, орон нутгийн нислэг 13,4%-иар тус тус өсчээ.



Захиалгын төрлөөр ангилан үзвэл олон улсын буулт, хөөрөлтийн цагийн хуваарийн бус нислэг хамгийн өндөр хувиар буюу 76,9%-иар өссөн байна.

№	Захиалгын төрөл	Зуны хуваарийн нислэг		+өсөлт, -бууралт	
		2016 он	2017 он	тоогоор	хувиар
Олон улсын өнгөрөлт	Тогтмол хуваарийн нислэг	57853	64432	6579	**11.4**
	Цагийн хуваарийн бус	3727	4311	584	15.7
	Олон улсын өнгөрөлтийн дүн	**61580**	**68743**	**7163**	**11.6**
Олон улсын хөөрөлт, буулт	Тогтмол хуваарийн нислэг	3892	4275	383	**9.8**
	Цагийн хуваарийн бус	593	1049	456	76.9
	ОУ-ын Хөөрөлт буултын дүн	**4485**	**5324**	**839**	**18.7**
Олон улсын нислэгийн дүн		**66065**	**74067**	**8002**	**12.1**
Орон нутгийн хөөрөлт, буулт	Тогтмол хуваарийн нислэг	1665	1944	279	16.8
	Цагийн хуваарийн бус	1815	2002	187	10.3
	Орон нутгийн нислэгийн дүн	**3480**	**3946**	**466**	**13.4**
Нийт нислэгийн дүн		**69545**	**78013**	**8468**	**12.2**

2.8.2.1. 2016,2017 оны зуны хуваарийн олон улсын өнгөрөлтийн нислэгийн харьцуулалт

2017 оны зуны хуваарийн өнгөрөлтийн нислэгт 2CHINA SOUTHERN AIRLINES авиакомпани хамгийн их 1214 нислэгээр буюу 68%-иар, AIR CHINA компани 758 нислэгээр буюу 8,5%-иар, NORDSTAR AIRLINES-ийн нислэг 25 дахин г.м нэмэгдэж, TIANJIN AIRLINES компанийн нислэг 505 нислэгээр /74,3%/, BRITISH AIRWAYS компани 410 нислэгээр /15,4%/ г.м багассан байлаа.

Утас: 281680, 281642
Факс: 70049680
И-Мэйл: tpu@mcaa.gov.mn
sarantogtokh.ts@mcaa.gov.mn

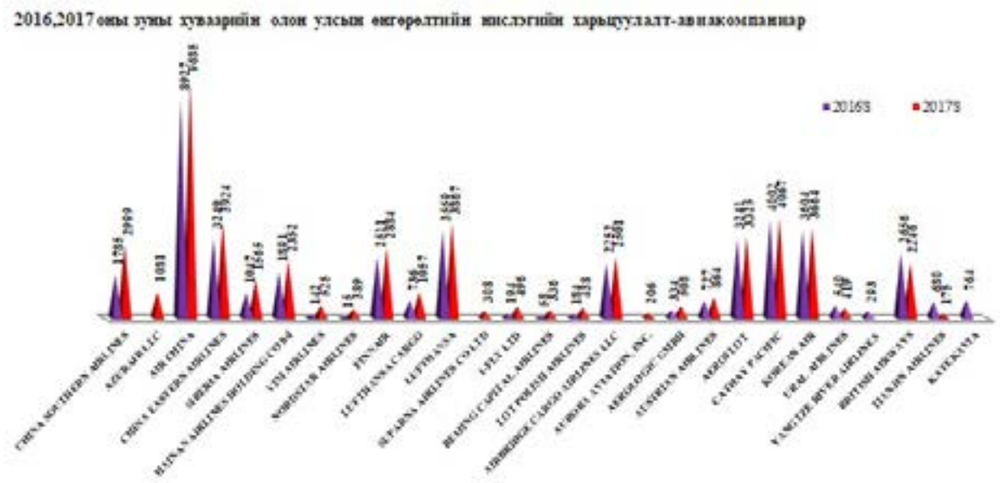

Агаарын хөлгийн маягийн хувьд 2017 оны зуны хуваарийн өнгөрөлтийн нислэгийн 18,1%-ийг B77W агаарын хөлгөөр, 13%-ийг A332, 11,3%-ийг A333 хөлгөөр тус тус гүйцэтгэсэн нислэг эзэлж байгаа бөгөөд B77W хөлгөөр гүйцэтгэсэн нислэг өмнөх оны зуны нислэгээс 19,2% буюу 2003 нислэгээр, B789 хөлгөөр гүйцэтгэсэн нислэг 59% буюу 1077 нислэгээр г.м нэмэгдсэн байлаа.

Харин B744 хөлгөөр гүйцэтгэсэн нислэг 2017 оны зуны хуваарийн нислэгийн 6,6%-ийг эзэлж байгаа ч өмнөх оны нислэгээс 1785 нислэгээр буюу 28,1%-иар, E190 хөлгийн нислэг 444 нислэг буюу 99,1%-иар, B773 хөлгийн нислэг 174 буюу 85,7%-иар г.м буурсан байв.



2017 оны зуны хуваарийн нислэгийн 10,6% DARNO NIXAL замаар нисэн өнгөрсөн ба энэ нь өнгөрсөн оны нислэгээсээ 1817 нислэгээр буюу 33,1%-иар, MORIT NIGOR замын нислэг 1175 буюу 36,9%-иар, POLHO DARNO замын нислэг 939 буюу 70,5%-иар, POLHO SERNA замын нислэг 856 буюу 14,3%-иар тус тус нэмэгджээ.

Харин NIXAL DARNO замын нислэг өнгөрсөн оны энэ замын гүйцэтгэлээс 432 нислэгээр буюу 5,1%-иар, NIGOR MORIT замын нислэг 416 буюу 13,2%-иар, NIXAL NIGOR замын нислэг 306 буюу 52%-иар тус тус багассан байлаа.

Утас: 281680, 281642
Факс: 70049680
И-Мэйл: tpu@mcaa.gov.mn
sarantogtokh.ts@mcaa.gov.mn



2.9. 2017 оны өвлийн хуваарийн нислэг

2017 оны өвлийн цагийн хуваарийн нислэг 2016 оны 10-р сарын 30 наас 2017 оны 03-р сарын 25-ныг дуустал үргэлжилсэн бөгөөд энэ хугацаанд нийт 89245 нислэг төлөвлөж, 43391 нислэг гүйцэтгэж төлөвлөгөөний биелэлт 48,6% байв. Нийт нислэгийн 90,7% олон улсын өнгөрөлтийн нислэг, 5,4% олон улсын хөөрөлт,буултын нислэг, 3,9% орон нутгийн нислэг эзэлж байлаа.

2.9.1. 2017 оны өвлийн хуваарийн нийт нислэгийн төлөвлөлт, гүйцэтгэл

2017 оны Өвлийн хуваарийн нислэгт Олон улсын өнгөрөлтийн 84761 нислэг төлөвлөж 39373 нислэг гүйцэтгэн төлөвлөгөөний биелэлт 46,5%, олон улсын буулт, хөөрөлтийн 2579 нислэг төлөвлөн 2339 нислэг гүйцэтгэж 90,7%, орон нутгийн 1905 нислэг төлөвлөн 1679 нислэг гүйцэтгэж 88,1%-ийн тус тус төлөвлөгөөний биелэлттэй байлаа.

Олон улсын өнгөрөлтийн нислэгийн 91,6% нь ТОГТМОЛ хуваарийн нислэг, 8,4% нь цагийн хуваарийн бус нислэг, олон улсын хөөрөлт,буултын нислэгийн 92,5%-ийг, орон нутгийн нислэгийн 55,9%-ийг ТОГТМОЛ хуваарийн нислэг эзэлж байв.



Утас: 281680, 281642
Факс: 70049680
И-Мэйл: tpu@mcaa.gov.mn
sarantogtokh.ts@mcaa.gov.mn

2.9.1.1. 2017 оны өвлийн хуваарийн олон улсын өнгөрөлтийн нислэг

2016-2017 оны Өвлийн хуваарийн олон улсын өнгөрөлтийн нийт 113 авиакомпанийн 39363 нислэг, 57 агаарын хөлгийн маягаар, 75 агаарын замаар гүйцэтгэгдэж төлөвлөгөөний биелэлт 46,5% байв. Үүний 91,6% нь 46 авиакомпанийн Тогтмол хуваарийн нислэг эзэлж байна. Доорх графикт нийт өнгөрөлтийн 97,5%-ийг гүйцэтгэсэн 23 маршрутийн нислэгийг харууллаа.

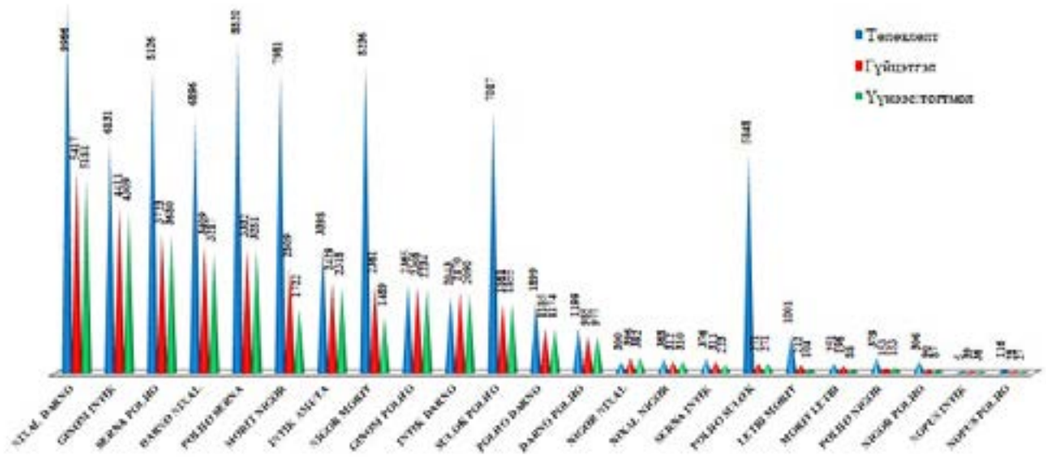

Өвлийн хуваарийн нислэгийн 51,5% буюу тал хувь нь дараах агаарын замаар нисэх өнгөрсөн байлаа. Үүнд: NIXAL DARNO NIXAL замаар 22,4% нь, POLHO SERNA POLHO замаар 17,9%, GINOM INTIK замаар 11,2% нь голлон дамжин өнгөрсөн байв.

Өвлийн хуваарийн нислэгийг авиакомпаниар гарган үзэхэд AIR CHINA авиакомпани 12,6% буюу 4976 нислэгийг гүйцэтгэн төлөвлөсөн нислэгийнхээ 59,6%-ийг гүйцэтгэсэн байлаа. Мөн 7,5%-ийг CATHAY PACIFIC компани, 5,3%-ийг CHINA EASTERN AIRLINES компани г.м гүйцэтгэсэн байв. Доорх графикт өнгөрөлтийн нислэгийн 90,2%-ийг гүйцэтгэсэн 28 авиакомпанийн нислэгийг үзүүлж байна.

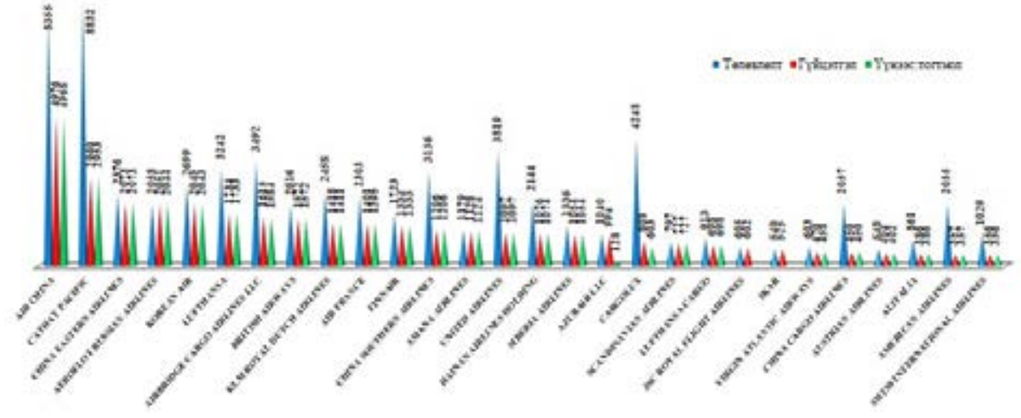

Агаарын хөлгийн маягийн хувьд өвлийн хуваарийн өнгөрөлтийн нислэгийн 6719 нислэг буюу 17,1% нь B77W хөлгөөр, A332 хөлгөөр 15,4%, A333 хөлгөөр 9,2%, B772 хөлгөөр 8,6%, B744 хөлгөөр 7,6% тус тус нисэн өнгөрсөн нь 57,9% болж байлаа.

Утас: 281680, 281642
Факс: 70049680
И-Мэйл: tpu@mcaa.gov.mn
sarantogtokh.ts@mcaa.gov.mn

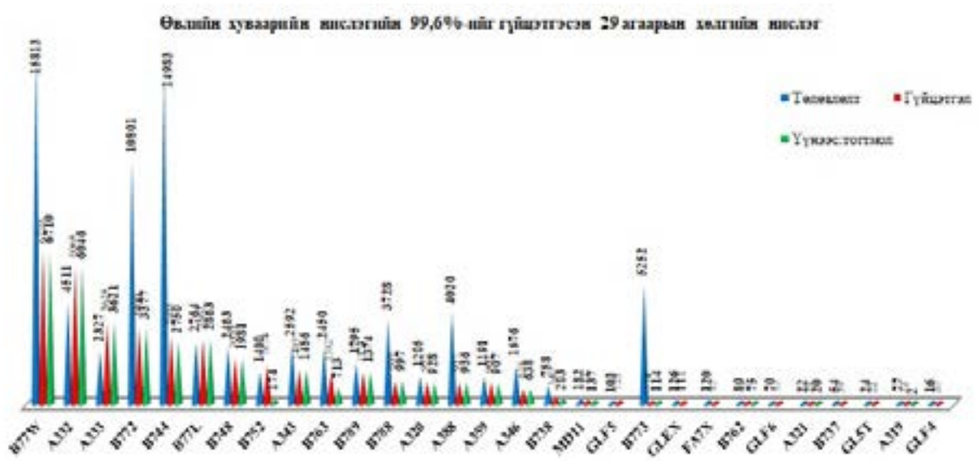

2.9.2. 2016,2017 оны өвлийн хуваарийн нийт нислэгийн харьцуулалт

2017 оны ӨВЛИЙН хуваарийн нийт нислэг өмнөх оны өвлийн хуваарийн нислэгээс 6,1%-иар өссөн байлаа. Үүнээс: Орон нутгийн нислэг 27,9%-иар, олон улсын өнгөрөлтийн нислэг 5,5%-иар, олон улсын буулт, хөөрөлтийн нислэг 2,6%-иар тус тус нэмэгджээ.

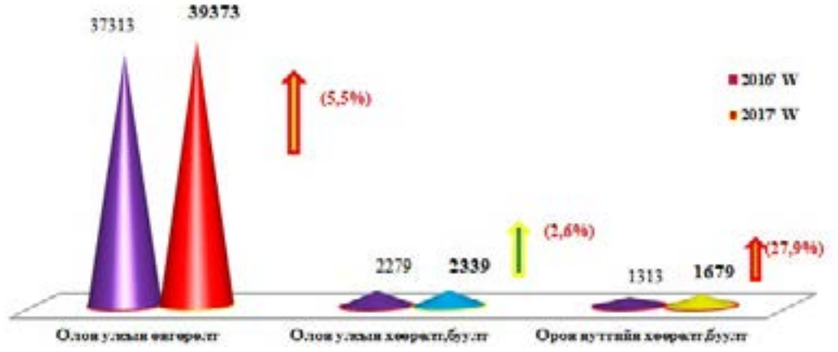

2016,2017 оны өвлийн хуваарийн нислэгийг захиалгын төрлөөр харьцуулан үзэхэд Олон улс, орон нутгийн цагийн хуваарийн бус нислэгүүд нилээн өсч, тогтмол хуваарийн нислэгийн өсөлт бага байгаа доорх хүснэгтээс харж болно. Ялангуяа олон улсын буулт, хөөрөлтийн нислэг 1%-иар буурсан байв.

Нислэгийн төрөл	Захиалгын төрөл	Өвлийн хуваарийн нислэг		+өсөлт, -бууралт	
		2016' W	2017' W	тоогоор	хувиар
Олон улсын өнгөрөлт	Тогтмол хуваарийн нислэг	34873	36054	1181	3.4
	Цагийн хуваарийн бус	2440	3319	879	36.0
	Олон улсын өнгөрөлтийн дүн	**37313**	**39373**	**2060**	**5.5**
Олон улсын хөөрөлт, буулт	Тогтмол хуваарийн нислэг	2185	2164	-21	-1.0
	Цагийн хуваарийн бус	94	175	81	86.2
	ОУ-ын Хөөрөлт буултын дүн	**2279**	**2339**	**60**	**2.6**
Олон улсын нислэгийн дүн		**39592**	**41712**	**2120**	**5.4**
Орон нутгийн хөөрөлт, буулт	Тогтмол хуваарийн нислэг	875	938	63	7.2
	Цагийн хуваарийн бус	438	741	303	69.2
	Орон нутгийн нислэгийн дүн	**1313**	**1679**	**366**	**27.9**
Нийт нислэгийн дүн		**40905**	**43391**	**2486**	**6.1**

Утас: 281680, 281642
Факс: 70049680
И-Мэйл: tpu@mcaa.gov.mn
sarantogtokh.ts@mcaa.gov.mn

2.9.2.1. 2016,2017 оны өвлийн хувааарийн өнгөрөлтийн нислэгийн харьцуулалт

2017 оны өвлийн хувааарийн өнгөрөлтийн нислэгийн гүйцэтгэсэн агаарын замыг өнгөрсөн оны өвлийн хувааарийн нислэгтэй харьцуулахад MORIT NIGOR замын нислэг 869 нислэгээр буюу 44,8%-иар, SERNA POLHO замын нислэг539 нислэг буюу 16,9%-иар, POLHO SERNA замын нислэг 500 буюу 17,7%-иар г.м өссөн байв.

Харин NIXAL DARNO замаар 539 нислэгээр буюу 9%-иар, INTIK DARNO замаар 446 нислэгээр, SULOK POLHO замаар 366 нислэгээр, GINOM INTIK замаар 207 нислэгээр г.м багассан байна.

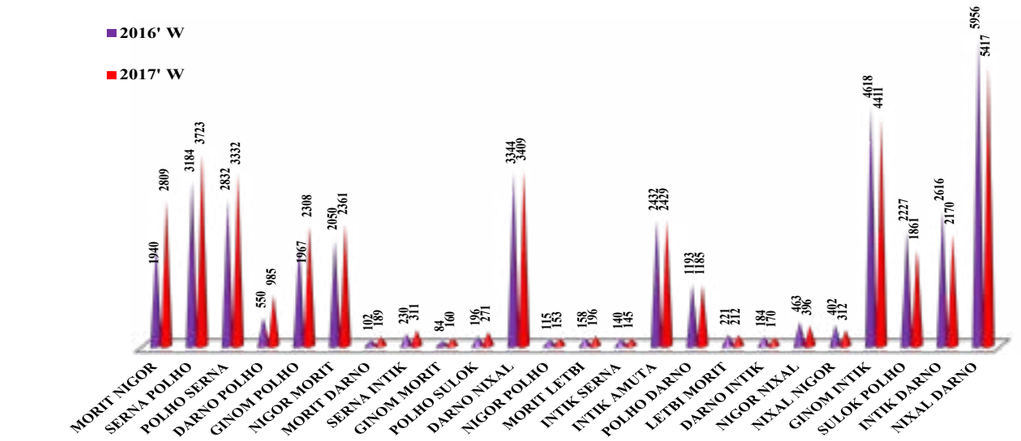

Авиа компанийн хувьд хамгийн олон нислэг нэмэгдсэн нь CHINA EASTERN AIRLINES /357 нислэг/ компани, AIRBRIDGE CARGO AIRLINES /272/, HAINAN AIRLINES HOLDING /268/ компанийн нислэг нэмэгдэж, AIR CHINA /248 нислэг/, JETEX FLIGHT SUPPORT /225/, KOREAN AIR /214/, KLM ROYAL DUTCH AIRLINES /157/ компанийн нислэг буурсан байлаа.

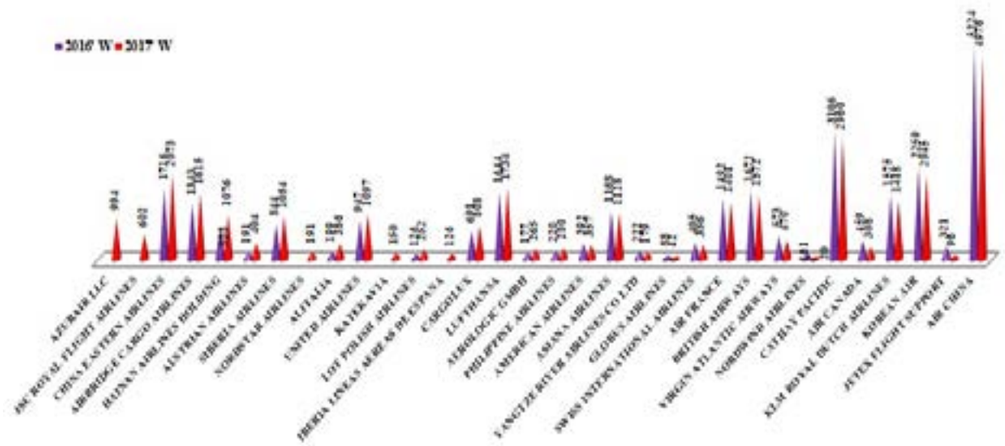

Шинээр AZURAIR LLC, JSC ROYAL FLIGHT AIRLINES, NORDSTAR AIRLINES, IBERIA LINEAS AEREAS DE ESPANA зэрэг авиакомпаниуд нислэг үйлдэж эхэлжээ.

Утас: 281680, 281642
Факс: 70049680
И-Мэйл: tpu@mcaa.gov.mn
sarantogtokh.ts@mcaa.gov.mn

2017 оны өвлийн хувааарийн Олон улсын өнгөрөлтийн нислэгийг гүйцэтгэсэн агаарын хөлгийн хувьд B752 хөлгөөр нисэн гарсан нислэг 922 нислэгээр, B789 хөлгөөр 777, A359 хөлгөөр 686 нислэгээр буюу 4 дахин г.м нэмэгдэж, B77W хөлгийн нислэг 1017 буюу 13,1%-иар, B744 хөлгөөр 817 нислэгээр MD11 хөлгөөр 257 нислэгээр г.м буурсан байв.

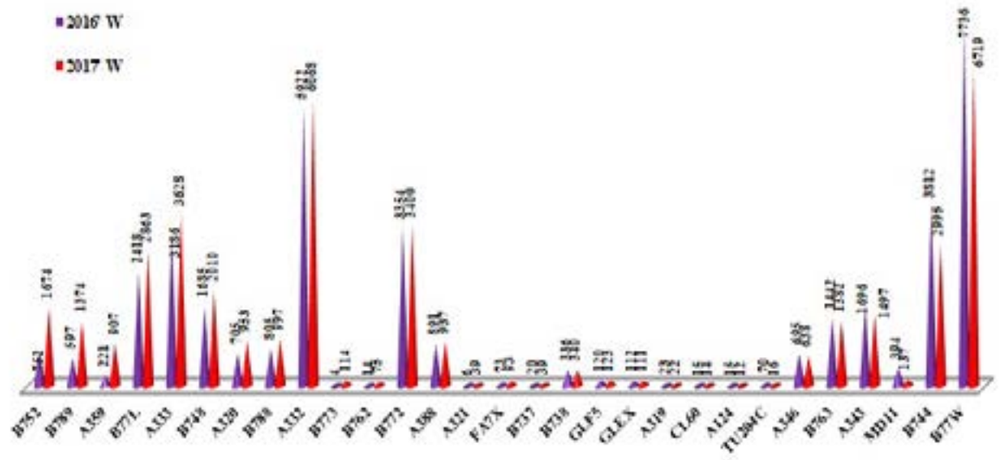

2.10. 2017 оны олон улсын өнгөрөлтийн нислэг-маршрут-агаарын хөлгийн маягаар

2017 оны олон улсын өнгөрөлтийн нислэгийн дамжин өнгөрсөн агаарын зам-агаарын хөлгөөр нэгтгэн гаргасан судалгаанаас ямар агаарын замаар ямар агаарын хөлгийн нислэг дамжин өнгөрснийг харж болно. Тухайлбал: Өнгөрөлтийн нислэгийн 12,4% дамжин өнгөрсөн NIXAL DARNO агаарын замаар B77W агаарын хөлгөөр гүйцэтгэсэн нислэгийн 15,2% болох 2986 нислэг, A332 хөлгийн нислэгийн 13,3% нь буюу 2010 нислэг дамжин өнгөрснийг харж болно.

SERNA POLHO замаар B77W агаарын хөлгөөр гүйцэтгэсэн нислэгийн 17,6% буюу 6434 нислэг, GINOM INTIK замаар A333 хөлгийн нислэгийн 26,9% буюу 3083 нислэг нисэн өнгөрсөн байна.

Харин SULOK POLHO агаарын замын нислэгийн 38,1% нь, NIXAL DARNO замын нислэгийн 21,7% нь B77W агаарын хөлгөөр, DARNO NIXAL замын нислэгийн 21,2% нь A332 хөлгөөр гүйцэтгэсэн нислэг байжээ.

Утас: 281680, 281642
Факс: 70049680
И-Мэйл: tpu@mcaa.gov.mn
sarantogtokh.ts@mcaa.gov.mn

№	Авиакомпани	Эзлэх %	Нийт дун	Jan	Feb	Mar	Apr	May	Jun	Jul	Aug	Sep	Oct	Nov	Dec	Сарын дундаж
1	AIR CHINA	**13.6**	**15117**	1037	929	1097	1170	1282	1419	1454	1464	1389	1410	1210	1256	**1260**
2	CATHAY PACIFIC	**6.4**	**7152**	605	548	629	546	533	570	618	569	578	571	564	821	**596**
3	CHINA EASTERN AIRLINES	**5.4**	**6045**	**452**	**403**	**450**	**452**	**455**	**502**	**707**	**673**	**551**	**533**	**424**	**443**	**504**
4	KOREAN AIR	**5.2**	**5771**	413	387	448	450	484	524	569	555	523	516	451	451	**481**
5	LUFTHANSA	**5.2**	**5738**	360	343	432	524	540	523	537	551	553	563	429	383	**478**
6	AEROFLOT RUSSIAN AIRLINES	**4.9**	**5422**	**424**	**397**	**435**	**426**	**448**	**423**	**499**	**500**	**489**	**501**	**448**	**432**	**452**
7	CHINA SOUTHERN AIRLINES	**4.1**	**4530**	**240**	**202**	**308**	**396**	**422**	**460**	**410**	**416**	**437**	**422**	**418**	**399**	**378**
8	FINNAIR	**3.8**	**4267**	276	248	278	303	404	413	434	438	441	425	315	292	**356**
9	AIRBRIDGE CARGO AIRLINES LLC	**3.7**	**4127**	357	238	372	350	355	368	369	328	350	346	382	312	**344**
10	AIR FRANCE	**3.6**	**3995**	**291**	**270**	**306**	**339**	**338**	**351**	**364**	**369**	**353**	**360**	**334**	**320**	**333**
11	KLM ROYAL DUTCH AIRLINES	**3.5**	**3915**	**288**	**265**	**326**	**320**	**347**	**328**	**350**	**343**	**351**	**360**	**311**	**326**	**326**
12	BRITISH AIRWAYS	**3.4**	**3774**	**326**	**302**	**333**	**289**	**306**	**296**	**322**	**337**	**326**	**338**	**318**	**281**	**315**
13	HAINAN AIRLINES HOLDING	**3.2**	**3516**	**222**	**205**	**249**	**277**	**306**	**335**	**418**	**416**	**307**	**263**	**253**	**265**	**293**
14	ASIANA AIRLINES	**2.5**	**2825**	**235**	**213**	**247**	**244**	**244**	**240**	**251**	**242**	**239**	**243**	**209**	**218**	**235**
15	SIBERIA AIRLINES	**2.4**	**2702**	**233**	**199**	**214**	**191**	**223**	**228**	**241**	**251**	**208**	**211**	**224**	**279**	**225**
16	UNITED AIRLINES	**2.3**	**2503**	**224**	**219**	**244**	**193**	**207**	**202**	**204**	**179**	**204**	**230**	**180**	**217**	**209**
17	AZURAIR LLC	**2.1**	**2357**	**247**	**245**	**287**	**231**	**133**	**127**	**121**	**125**	**120**	**192**	**253**	**276**	**196**
18	CARGOLUX	**1.8**	**2001**	**160**	**102**	**158**	**170**	**160**	**150**	**164**	**177**	**189**	**170**	**206**	**195**	**167**
19	SCANDINAVIAN AIRLINES	**1.7**	**1849**	**147**	**142**	**164**	**161**	**165**	**152**	**164**	**147**	**151**	**163**	**153**	**140**	**154**
20	LUFTHANSA CARGO	**1.6**	**1828**	**140**	**113**	**166**	**146**	**137**	**142**	**141**	**148**	**166**	**166**	**182**	**181**	**152**
21	AUSTRIAN AIRLINES	**1.1**	**1261**	**77**	**77**	**92**	**101**	**98**	**107**	**137**	**150**	**146**	**115**	**87**	**74**	**105**
22	VIRGIN ATLANTIC AIRWAYS	**1.1**	**1240**	**103**	**92**	**96**	**103**	**117**	**103**	**106**	**105**	**107**	**107**	**97**	**104**	**103**
23	CHINA CARGO AIRLINES	**1.0**	**1096**	**97**	**75**	**97**	**92**	**101**	**90**	**82**	**86**	**93**	**91**	**94**	**98**	**91**
24	IKAR	**1.0**	**1088**	**107**	**103**	**127**	**117**	**79**	**63**	**70**	**72**	**56**	**81**	**96**	**117**	**91**
25	JSC ROYAL FLIGHT AIRLINES	**1.0**	**1088**	**140**	**124**	**144**	**114**	**48**	**47**	**37**	**43**	**35**	**88**	**123**	**145**	**91**
26	SWISS INTERNATIONAL AIRLINES	**0.9**	**1022**	**75**	**67**	**78**	**96**	**94**	**94**	**96**	**94**	**90**	**97**	**73**	**68**	**85**
27	ALITALIA	**0.8**	**846**	**83**	**78**	**67**	**69**	**67**	**60**	**69**	**62**	**79**	**80**	**64**	**68**	**71**
28	AEROLOGIC GMBH	**0.7**	**807**	**50**	**52**	**62**	**65**	**73**	**76**	**74**	**69**	**67**	**77**	**63**	**79**	**67**
29	I-FLY LTD	**0.7**	**790**	**44**	**44**	**56**	**66**	**72**	**67**	**74**	**72**	**70**	**70**	**79**	**76**	**66**
30	AMERICAN AIRLINES	**0.7**	**781**	**68**	**60**	**70**	**51**	**63**	**53**	**52**	**52**	**40**	**75**	**98**	**99**	**65**
31	AIR CANADA	**0.7**	**749**	**58**	**52**	**44**	**69**	**68**	**40**	**46**	**48**	**55**	**80**	**96**	**93**	**62**
32	LOT POLISH AIRLINES	**0.7**	**726**	**54**	**48**	**53**	**51**	**54**	**51**	**69**	**71**	**69**	**68**	**69**	**69**	**61**
33	PHILIPPINE AIRLINES	**0.6**	**655**	**62**	**52**	**54**	**60**	**60**	**60**	**62**	**62**	**49**	**37**	**34**	**63**	**55**
34	DELTA AIR LINES	**0.6**	**649**	**60**	**66**	**62**	**47**	**49**	**36**	**36**	**36**	**39**	**77**	**70**	**71**	**54**
35	NORDSTAR AIRLINES	**0.6**	**645**	**33**	**33**	**60**	**60**	**62**	**51**	**52**	**55**	**50**	**56**	**66**	**67**	**54**
36	URAL AIRLINES	**0.6**	**635**	**41**	**39**	**39**	**34**	**51**	**59**	**66**	**72**	**74**	**61**	**44**	**55**	**53**
37	BEIJING CAPITAL AIRLINES	**0.5**	**526**	**17**	**15**	**2**	**16**	**18**	**17**	**56**	**78**	**79**	**79**	**68**	**81**	**44**
38	VIM AIRLINES	**0.5**	**525**				**10**	**48**	**101**	**122**	**124**	**104**	**16**			**75**
39	SUPARNA AIRLINES CO LTD	**0.4**	**426**			**5**	**30**	**41**	**45**	**29**	**49**	**55**	**59**	**59**	**54**	**43**
40	CZECH AIRLINES	**0.3**	**360**	**11**	**32**	**36**	**34**	**35**	**31**	**35**	**35**	**35**	**35**	**9**	**32**	**30**
41	TNT AIRWAYS	**0.3**	**335**	**25**	**16**	**21**	**26**	**27**	**26**	**27**	**27**	**34**	**34**	**34**	**38**	**28**
42	IBERIA LINEAS AEREAS DE ESPANA,	**0.3**	**317**	**27**	**24**	**26**	**26**	**31**	**25**	**27**	**26**	**26**	**27**	**25**	**27**	**26**
43	CHINA XIAMEN AIRLINES CO. LTD	**0.3**	**296**	**12**	**16**	**29**	**33**	**29**	**22**	**26**	**28**	**24**	**25**	**24**	**28**	**25**
44	AVIASTAR-TU	**0.2**	**276**	**4**	**6**	**5**	**16**	**15**	**10**	**12**	**28**	**41**	**30**	**55**	**54**	**23**
45	JETEX FLIGHT SUPPORT	**0.2**	**264**	**15**	**23**	**13**	**19**	**29**	**23**	**17**	**20**	**33**	**24**	**25**	**23**	**22**
46	SICHUAN AIRLINES	**0.2**	**254**	**16**	**16**	**20**	**20**	**22**	**26**	**26**	**28**	**26**	**18**	**18**	**18**	**21**
47	AURORA AVIATION, INC.	**0.2**	**240**						**13**	**51**	**52**	**54**	**36**	**16**	**18**	**34**
48	TIANJIN AIRLINES	**0.2**	**232**	**10**	**16**	**12**	**1**		**21**	**49**	**62**	**27**	**15**	**9**	**10**	**21**
49	AIR ALGERIE	**0.2**	**231**	**22**	**23**	**27**	**17**	**17**	**18**	**18**	**17**	**17**	**20**	**17**	**18**	**19**
50	CHINA EXPRESS AIRLINES	**0.2**	**227**					**40**	**12**	**14**	**21**	**28**	**22**	**12**	**78**	**28**
51	ASIA OPERATION CENTER	**0.2**	**207**	**3**	**13**	**13**	**10**	**28**	**17**	**18**	**24**	**34**	**17**	**15**	**15**	**17**
52	UNIVERSAL SINGAPORE AIRPORT	**0.2**	**207**	**17**	**11**	**17**	**16**	**15**	**26**	**20**	**16**	**24**	**15**	**21**	**9**	**17**
53	UTAIR AVIATION	**0.1**	**163**	**11**	**16**	**20**	**18**	**11**	**9**	**10**	**8**	**9**	**16**	**17**	**18**	**14**
54	NORDWIND AIRLINES	**0.1**	**160**	**10**		**1**		**2**				**2**	**16**	**64**	**65**	**23**
55	GLOBUS AIRLINES	**0.1**	**158**	**8**	**8**	**10**	**8**	**15**	**17**	**18**	**18**	**16**	**18**	**10**	**12**	**13**
56	SKYGATE	**0.1**	**133**		**2**	**9**	**11**	**12**			**8**	**22**	**17**	**27**	**25**	**15**
57	HADDID INTL SERVICES	**0.1**	**130**	**1**	**5**	**3**	**2**	**5**	**15**	**19**	**20**	**19**	**14**	**15**	**12**	**11**
58	STREAMLINE OPS	**0.1**	**124**	**8**	**6**	**6**	**9**	**14**	**17**	**11**	**12**	**14**	**11**	**11**	**5**	**10**
59	JUNEYAO AIRLINES	**0.1**	**118**			**10**	**8**	**16**	**28**	**26**	**26**	**4**				**17**
60	UNITED AVIATION SERVICES	**0.1**	**99**		**3**	**3**	**3**	**10**	**8**	**16**	**11**	**12**	**12**	**14**	**7**	**9**
61	YANGTZE RIVER AIRLINES CO LTD	**0.1**	**84**	**44**	**24**	**16**										**28**
62	HK BELLAWINGS JET LTD	**0.1**	**78**	**8**	**11**	**6**	**2**	**12**	**7**	**4**	**9**	**4**	**7**	**6**	**2**	**7**
63	TAG AVIATION ASIA	**0.1**	**77**	**6**	**6**	**8**	**5**	**6**	**5**	**11**	**5**	**10**	**7**	**3**	**5**	**6**
64	FLIGHT ASSIST LTD	**0.1**	**70**	**3**	**1**	**4**	**6**	**3**	**8**	**5**	**11**	**7**	**5**	**6**	**11**	**6**
65	YAKUTIA	**0.1**	**70**						18	16	18	18				**18**
66	VOLGA-DNEPR AIRLINES	**0.1**	**65**	3	5	3	7	7	6	9	5	4	7	5	4	**5**
67	IRAERO	**0.1**	**64**							20	30	12	2			**16**
68	FLIGHT CONSULTING GROUP	**0.1**	**59**	2	5	5	8	5	6		2	8	8	8	2	**5**
69	ROCKWELL COLLINS AVIONICS	**0.1**	**58**	1		7	8	8	9	9	2	5	4	3	2	**5**
70	HONG KONG AIRLINES	**0.1**	**57**							1		8	11	10	27	**11**
71	JSC OPS	**0.1**	**56**	4	2		4	11	1	2		5	13	10	4	**6**
72	UZBEKISTAN AIRWAYS	**0.05**	**52**	2	4	4	6	4	4	6	4	5	5	4	4	**4**
73	AVJET ROUTING	**0.04**	**47**	3	3	8	6	5	8	2	4		3		5	**5**
74	CARGOLOGICAIR	**0.04**	**46**										9	24	13	**15**
75	MOONJET FLIGHT SUPPORT	**0.04**	**39**	1	4	7	5	4	12	4			2			**5**
76	SKYGATES AIRLINES	**0.02**	**25**						10	14	1					**8**
77	HEBEI AIRLINES	**0.02**	**24**							1	23					**12**
78	NOBLES JET	**0.02**	**22**	2	1		4	4					6	1	4	**3**
79	SKYPLAN SERVICES	**0.02**	**21**			1	5	3	5	1		5		1		**3**
80	AVIATION ONE PTE LTD	**0.02**	**20**	2	5		7	4		1				1		**3**
	Бусад	**0.4**	**399**	**18**	**18**	**34**	**20**	**51**	**33**	**37**	**30**	**48**	**31**	**45**	**34**	**33**
	Дүн	**100**	**110953**	**8145**	**7372**	**8725**	**8801**	**9244**	**9457**	**10257**	**10259**	**9944**	**9943**	**9209**	**9597**	**9246**

2.11. 2017 оны олон улсын өнгөрөлтийн нислэг-сараар

2017 оны өнгөрөлтийн нислэгийг гүйцэтгэсэн авиакомпани болон сараар гарган харахад хамгийн их буюу 13,6%-ийг AIR CHINA компанийн нислэг эзэлж байгаа ба сарын дундаж 1260, өдөрт дунджаар 40 нислэг өнгөрсөн байв. 8-р сард хамгийн их 1464 нислэг өнгөрч хоногт дунджаар 47 нислэг гүйцэтгэжээ.

Харин CATHAY PACIFIC авиакомпани сард дунджаар 596 нислэг /өдөрт 19 нислэг/ гүйцэтгэсэн бөгөөд 12-р сард хамгийн их 821 нислэг /өдөрт 26 /, 05-р сард хамгийн бага буюу 533 нислэг /өдөрт 17 / өнгөрсөн байна.

B77W агаарын хөлгөөр нийт өнгөрөлтийн нислэгийн 17,7%, сард дунджаар 1640 нислэг дамжин өнгөрсөн бөгөөд 7-р сард 1874 нислэг гүйцэтгэжээ. A332 агаарын хөлгөөр сард дунджаар 1258 нислэг гүйцэтгэж мөн 7-р сард хамгийн олон буюу 1336 нислэг үйлдсэн байв.

Мөн CRJ900 агаарын хөлгөөр 5-р сараас эхлэн, SU95 хөлгөөр 6-10 сард, B739 хөлгөөр зуны нислэг нисэн өнгөрсөн байгааг доорх хүснэгтээс харж болно.

№	Авиакомпани	Эзлэх %	Нийт дүн	Jan	Feb	Mar	Apr	May	Jun	Jul	Aug	Sep	Oct	Nov	Dec	Сарын дундаж
1	B77W	17.7	19684	1355	1244	1436	1551	1637	1744	1874	1866	1777	1849	1591	1760	1640
2	A332	13.6	15101	1321	1252	1290	1168	1222	1207	1336	1313	1292	1300	1168	1232	1258
3	A333	10.3	11462	758	632	745	926	1024	1070	1193	1236	1154	1090	761	873	955
4	B772	7.8	8665	773	695	732	647	679	843	915	776	801	705	529	570	722
5	B77L	6.9	7609	565	509	664	646	668	642	583	605	640	654	723	710	634
6	B744	6.6	7343	579	454	605	653	663	648	591	606	651	689	635	569	612
7	B748	5.1	5647	442	311	463	506	467	460	480	436	473	493	538	578	471
8	B789	4.4	4858	279	257	299	341	375	354	394	484	447	494	568	566	405
9	A359	3.4	3796	168	209	238	231	276	331	386	378	369	377	428	405	316
10	A320	3.3	3622	205	175	198	202	265	324	513	511	329	288	270	342	302
11	A388	3.2	3598	192	176	260	268	322	299	386	407	385	326	292	285	300
12	A343	3.2	3506	296	292	335	349	313	306	315	309	268	280	226	217	292
13	B788	3.1	3457	202	180	207	215	285	334	355	333	350	346	332	318	288
14	B752	2.9	3271	377	369	430	332	151	144	143	140	138	270	367	410	273
15	B763	2.6	2838	289	272	317	303	290	187	184	192	167	188	215	234	237
16	A346	1.7	1883	138	121	155	172	186	175	177	184	185	181	121	88	157
17	B738	1.1	1223	57	60	95	95	118	106	108	131	100	98	123	132	102
18	GLEX	0.4	414	22	21	22	29	49	39	28	44	47	47	42	24	35
19	GLF5	0.3	363	27	21	30	24	42	52	30	33	28	28	30	18	30
20	MD11	0.2	256	26	11	36	25	18	17	24	21	21	17	20	20	21
21	CRJ900	0.2	226					40	12	14	20	28	22	12	78	28
22	FA7X	0.2	220	7	18	25	18	22	24	19	15	24	19	18	11	18
23	TU204C	0.2	217	3	3	1	5	6	2	4	10	43	29	59	52	18
24	B737	0.2	203	11	8	5	6	8	10	32	33	35	27	11	17	17
25	GLF6	0.2	203	7	12	13	13	20	20	16	16	28	24	19	15	17
26	B762	0.1	156	10	15	17	18	10	8	10	8	9	16	17	18	13
27	SU95	0.1	154						19	52	46	32	5			31
28	A319	0.1	117	5	2	6	6	9	16	12	20	15	8	11	7	10
29	B739	0.1	107				2	4	17	26	26	18	14			15
30	B773	0.1	80		1	55					6	18				20
31	TU204	0.1	74	1	3	4	11	9	12	8	18	2	3	1	2	6
32	IL76	0.1	65		5	5	6	4	6	4	4	6	5	11	9	6
33	GL5T	0.1	63	7	3	4	3	9	7	3	4	11	7	1	4	5
34	E170	0.1	60									8	17	18	17	15
35	GLF4	0.1	56	1	4	4	5	7	6	10	3	5	1	7	3	5
36	A321	0.0	50	12	14	3	3		2	4	5	2	1	2	2	5
37	IL96	0.0	50		1			10	4	1	4	5	7	18		6
38	CL60	0.0	40	1	2	2	5	5	2	2	5	8	3	4	1	3
39	F900	0.0	30				4	5	1	2		9	3	3	3	4
40	E35L	0.0	22		2	2	2	6		3	1	3	2	1		2
41	A124	0.0	20	3			1	5	1	4	2		3	1		3
42	F2TH	0.0	19		3	3	2	3		1		1	1	4	1	2
43	FA8X	0.0	18				3	1	2	1	2	3		5	1	2
44	E190	0.0	13	1	6		2					1	1	2		2
Бусад		0.1	94	5	9	19	3	11	4	14	6	8	5	5	5	8
Дүн		100.0	110953	8145	7372	8725	8801	9244	9457	10257	10259	9944	9943	9209	9597	9246

Утас: 281680, 281642 И-Мэйл: tpu@mcaa.gov.mn
Факс: 70049680 sarantogtokh.ts@mcaa.gov.mn

ГУРАВ. 2017 ОНЫ ОЛОН УЛСЫН ХӨӨРӨЛТ,БУУЛТЫН НИСЛЭГ

3.1. 2017 оны олон улсын хөөрөлт,буултын нислэгийн төлөвлөлт, гүйцэтгэл

2017 оны нийт нислэгийн 6,3% нь **Олон улсын хөөрөлт,буултын** нислэг байв. Олон улсын буулт, хөөрөлтийн 8487 нислэг төлөвлөж 7921 нислэг гүйцэтгэн 93,3%-ийн төлөвлөгөөний биелэлттэй байлаа. Нэг сарын дундаж нислэг 660 буюу өнгөрсөн оныхоос 100 нислэгээр, өдрийн дундаж нислэг 22 буюу 4 нислэгээр нэмэгдсэн байлаа.

Энэ жилийн 8-р сард хамгийн олон 1039 нислэг бууж, хөөрсөн ба өдрийн дундаж нислэг 34 байв. Төлөвлөгөөний биелэлтээр хамгийн өндөр нь 12-р сар буюу 650 буулт, хөөрөлт төлөвлөснөөс 643 нислэг гүйцэтгэн 98,9%-ийн биелэлттэй байлаа.

Сар	1 сар	2 сар	03 сар	4 сар	5 сар	6 сар	7 сар	8 сар	9 сар	10 сар	11 сар	12 сар	Дүн:
Төлөвлөлт	543	495	550	526	603	751	1059	1148	852	719	591	650	8487
Гүйцэтгэл	479	422	503	518	576	710	955	1039	821	673	582	643	7921
Биелэлтийн %	88.2	85.3	91.5	98.5	95.5	94.5	90.2	90.5	96.4	93.6	98.5	98.9	93.3
Дундаж %		86.7	88.3	90.8	91.8	92.2	91.9	91.8	92.8	92.4	93.0	93.5	93.5

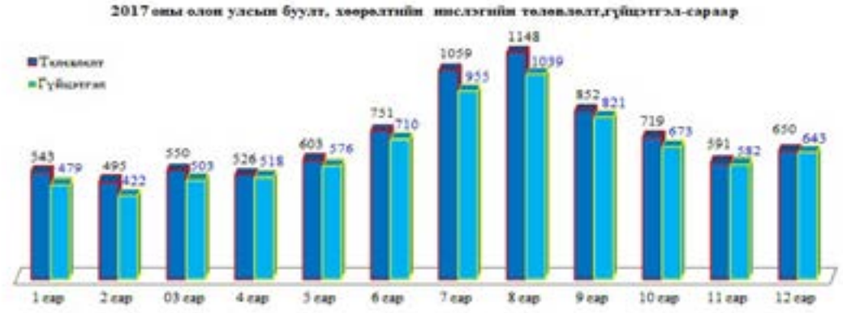

Олон улсын буулт, хөөрөлтийн нислэгийн 83,6% нь Тогтмол хуваарийн нислэг, 16,4% нь цагийн хуваарийн бус нислэг байлаа.

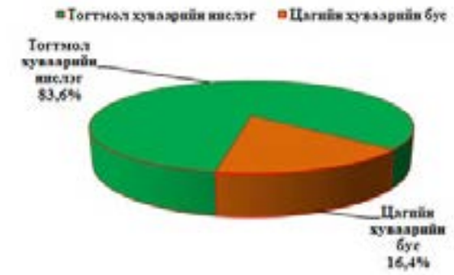

3.1.1. Олон улсын буулт,хөөрөлтийн нислэг- маршрутаар

2017 онд олон улсын буулт,хөөрөлтийн 66 авиакомпанийн нислэгийн захиалгад зөвшөөрөл олгож төлөвлөснөөс 64 авиакомпанийн 7921 нислэг нийт 71 агаарын замаар 65 төрлийн агаарын хөлгөөр гүйцэтгэсэн байлаа. Үүнийг нислэгийн гүйцэтгэлийн тоогоор эрэмбэлэн авиакомпани, маршрут, агаарын хөлгийн маягаар дэлгэрэнгүй мэдээллийг хүргэж байна.

Олон улсын хөөрөлт,буултын нислэгийг Нэгтгэсэн маршрутаар гаргаж үзэхэд нийт буулт, хөөрөлтийн нислэгийн 80,2%-ийг дараах маршрутаар гүйцэтгэсэн нислэг эзэлж байна. Үүнд: ZMUB INTIK ZMUB замаар 35,9% , ZMUB POLHO ZMUB замаар 30,6%, SERNA-ZMUB-SERNA замаар 7%, DARNO-ZMUB-DARNO замаар 6,7% тус тус гүйцэтгэжээ.

Харин тогтмол хуваарийн нислэгийн 83,2% нь дээрх 4 нэгтгэсэн маршрутаар нислэгээ гүйцэтгэсэн байлаа.

Утас: 281680, 281642 И-Мэйл: tpu@mcaa.gov.mn
Факс: 70049680 sarantogtokh.ts@mcaa.gov.mn

№	Нэгтгэсэн маршрут	2017 оны олон улсын буулт,хөөрөлт				Төлөвлөгөөний биелэлт / % /	Нислэгт эзлэх хувь
		Төлөвлөлт	Гүйцэтгэл	Үүнээс			
				Тогтмол	ЦХБус		
1	INTIK ZMUB INTIK	2947	2844	2264	580	96.5	35.9
2	POLHO-ZMUB-POLHO	2458	2421	2272	149	98.5	30.6
3	SERNA-ZMUB-SERNA	572	555	520	35	97.0	7.0
4	DARNO-ZMUB-DARNO	614	534	449	85	87.0	6.7
5	SARUL-ZMUB-SARUL	604	452	387	65	74.8	5.7
6	ZMUB NIXAL ZMUB	486	412	391	21	84.8	5.2
7	TEBUS-ZMUB-TEBUS	388	342	289	53	88.1	4.3
8	GINOM ZMUB	262	255	23	232	97.3	3.2
9	NOPUS-ZMUB-NOPUS	23	41	17	24	178.3	0.5
10	MORIT ZMUB MORIT	27	25		25	92.6	0.3
11	SARUL-ZMCD-SARUL	83	19	1	18	22.9	0.2
12	SULOK ZMUB SULOK	6	4		4	66.7	0.1
13	ZMUB ZMCD ZMUB	6	4		4	66.7	0.1
14	TEBUS SERNA		3	3			0.04
15	NOPUS ZMBS NOPUS	2	2		2	100.0	0.03
16	ZMUB AMUTA	2	2		2	100.0	0.03
17	INTIK ZMCD	1	1	1		100.0	0.01
18	NIGOR ZMUB	1	1		1	100.0	0.01
Бусад		5	4	3	1	80.0	0.1
Нийт дүн:		**8487**	**7921**	**6620**	**1301**	**93.3**	**100.0**

INTIK агаарын хаалгын нислэгийн 79,6% нь, POLHO агаарын хаалгын нислэгийн 93,8%, SERNA агаарын хаалгын нислэгийн 93,7%, DARNO агаарын хаалгын нислэгийн 84,1% нь тогтмол хуваарийн нислэг байв.



3.1.2. 2017 оны Олон улсын хөөрөлт,буултын нислэг- авиакомпаниар

2017 оны олон улсын буулт, хөөрөлтийн нислэгийн 37,4%-ийг үндэсний агаарын тээвэрлэгч МИАТ компанийн нислэг, 16%-ийг Хүннү эйр компани, 11%-ийг AIR CHINA, 9,4%-ийг KOREAN AIR, 8,4%-ийг Аэромонгол компани гүйцэтгэсэн ба эдгээр нислэг нь 82,2% болж байв.

Мөн AEROFLOT, AIR BUSAN авиакомпаниуд олон улсын буулт, хөөрөлтийн төлөвлөсөн нислэгээ 100% гүйцэтгэж, KOREAN AIR компани 99,0% биелэлттэй, TURKISH AIRLINES компани 99,0% биелэлттэй, AIR CHINA компани 97,2% биелэлттэй, МИАТ компани 96,8% -ийн тус тус биелэлттэй байлаа.

Утас: 281680, 281642 И-Мэйл: tpu@mcaa.gov.mn
Факс: 70049680 sarantogtokh.ts@mcaa.gov.mn

№	Авиакомпани	2017 оны олон улсын буулт,хөөрөлт				Төлөвлөгөөний биелэлт / % /	Нислэгт эзлэх хувь
		Төлөвлөлт	Гүйцэтгэл	Үүнээс			
				Тогтмол	ЦХБус		
1	MIAT	3057	2960	2846	114	96.8	37.4
2	HUNNU AIR	1455	1269	494	775	87.2	16.0
3	AIR CHINA	896	871	871		97.2	11.0
4	KOREAN AIR	750	748	748		99.7	9.4
5	AERO MONGOLIA	856	665	664	1	77.7	8.4
6	AEROFLOT RUSSIAN AIRLINES	470	470	470		100.0	5.9
7	TURKISH AIRLINES	320	314	314		98.1	4.0
8	AIR BUSAN	215	215	211	4	100.0	2.7
9	HADID INTL SERVICES	66	56		56	84.8	0.7
10	US AIR FORCE	75	56		56	74.7	0.7
11	ASIA OPERATION CENTER	56	54		54	96.4	0.7
12	EASTAR JET CO LTD	34	34		34	100.0	0.4
13	JETEX FLIGHT SUPPORT	22	22		22	100.0	0.3
14	VOLGA-DNEPR AIRLINES	16	16		16	100.0	0.2
15	YAKUTIA	16	12		12	75.0	0.2
16	UNITED AVIATION SERVICES	12	12		12	100.0	0.2
17	ETHIOPIAN AIRLINES	10	10		10	100.0	0.1
18	QATAR EMIRI AIR FORCE	8	8		8	100.0	0.1
19	TWAY AIR	8	8		8	100.0	0.1
20	JEJU AIR	10	6		6	60.0	0.1
21	DUBAI AIRWING	6	6		6	100.0	0.1
Бусад		129	109	2	107	84.5	1.4
Нийт дүн:		**8487**	**7921**	**6620**	**1301**	**93.3**	**100**

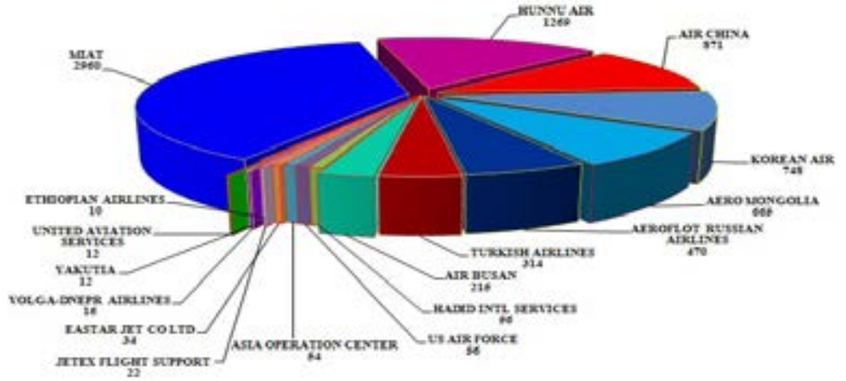

Хүннү эйр авиакомпанийн олон улсын буулт, хөөрөлтийн нислэгийн 61,1% , МИАТ авиакомпанийн олон улсын буулт, хөөрөлтийн нислэгийн 3,9% нь цагийн хуваарийн бус нислэг байлаа.

Тогтмол хуваарийн олон улсын буулт, хөөрөлтийн нислэгийн 77,5%-ийг дараах авиакомпаниуд гүйцэтгэжээ. Үүнд: МИАТ компани 43%-ийг , 13,2%-ийг AIR CHINA, 11,3%-ийг KOREAN AIR, 10,%-ийг Аэромонгол компани тус тус гүйцэтгэсэн байв.

Хүннү эйр компанийн нислэгийн 38,9% буюу 494 нислэг тогтмол хуваарийн нислэг байв.

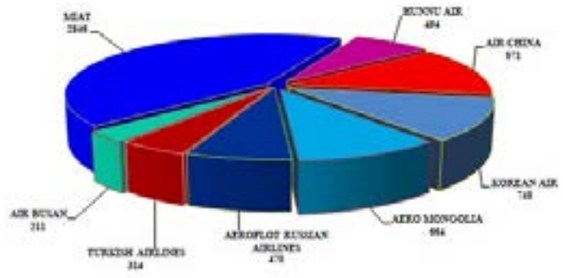

Утас: 281680, 281642 И-Мэйл: tpu@mcaa.gov.mn
Факс: 70049680 sarantogtokh.ts@mcaa.gov.mn

3.1.3. 2017 оны Олон улсын хөөрөлт,буултын нислэг- агаарын хөлгийн маягаар

2017 оны Олон улсын буулт,хөөрөлтийн нислэгийн 34,7% нь B738 агаарын хөлгөөр, 16,4% нь B763 хөлгөөр, 12,2% нь F50 хөлгөөр, 12,2% нь AT72 хөлгөөр тус тус гүйцэтгэсэн нь тухайн нислэгийнхээ 75,5% болж байна.

B738 хөлгийн нислэгийн 95,5% нь /2625 нислэг/ тогтмол хуваарийн, 4,5% нь цагийн хуваарийн бус нислэг байв. A333, A332 хөлгөөр зөвхөн тогтмол хуваарийн нислэг гүйцэтгэсэн байлаа.

№	Агаарын хөлгийн маяг	2017 оны олон улсын буулт,хөөрөлт				Төлөвлөгөөний биелэлт / % /	Нислэгт эзлэх хувь
		Төлөвлөлт	Гүйцэтгэл	Үүнээс			
				Тогтмол	ЦХБус		
1	B738	3160	2749	2625	124	87.0	34.7
2	B763	1259	1296	1257	39	102.9	16.4
3	F50	1327	970	784	186	73.1	12.2
4	AT72	983	964	374	590	98.1	12.2
5	A333	15	724	724		4826.7	9.1
6	B737	354	341	323	18	96.3	4.3
7	B739	9	298	298		3311.1	3.8
8	A320	401	197	193	4	49.1	2.5
9	LJ60	38	38		38	100.0	0.5
10	C17	51	36		36	70.6	0.5
11	A332		24	24			0.3
12	A321	5	20	18	2	400.0	0.3
13	CL60	18	20		20	111.1	0.3
14	C130	16	16		16	100.0	0.2
15	B752	20	16		16	80.0	0.2
16	D328	20	16		16	80.0	0.2
17	B744	12	12		12	100.0	0.2
18	LJ35	12	12		12	100.0	0.2
19	GLEX	8	10		10	125.0	0.1
20	A124	10	10		10	100.0	0.1
21	CRJ2	4	8		8	200.0	0.1
22	A319	8	8		8	100.0	0.1
23	F900	8	8		8	100.0	0.1
24	LJ45	6	6		6	100.0	0.1
25	WW24	6	6		6	100.0	0.1
26	FA7X	6	6		6	100.0	0.1
Бусад		731	110		110	15.0	1.4
Нийт дүн:		**8487**	**7921**	**6620**	**1301**	**93.3**	**100**

2017 оны Олон улсын буулт,хөөрөлтийн нислэгийн төлөвлөлт, гүйцэтгэл- 98,5%-г 23 агаарын хөлгийн маяг



Утас: 281680, 281642
Факс: 70049680
И-Мэйл: tpu@mcaa.gov.mn
sarantogtokh.ts@mcaa.gov.mn

3.1.4. 2017 оны Олон улсын буулт, хөөрөлтийн нислэг-сараар

2017 оны олон улсын буулт, хөөрөлтийн нислэгийг захиалгын төрлөөр ангилбал 83,6%-ийг Тогтмол хуваарийн буулт, хөөрөлт, 16,4% нь цагийн хуваарийн бус нислэг байлаа. Гүйцэтгэлийг сараар гарган харахад 7-р сард хамгийн олон тогтмол хуваарийн нислэг гүйцэтгэсэн байв. Харин 01-р сарын нислэгийн 92,7% нь тогтмол хуваарийн нислэг байлаа.

Захиалгын төрөл	2017 оны Олон улсын буулт, хөөрөлтийн нислэг-сараар												
	Jan	Feb	Mar	Apr	May	Jun	Jul	Aug	Sep	Oct	Nov	Dec	Дүн
Тогтмол хуваарийн	**444**	388	465	464	487	575	795	783	608	523	534	554	6620
ЦХБус	**35**	34	38	54	89	135	160	256	213	150	48	89	1301
Дүн	**479**	**422**	**503**	**518**	**576**	**710**	**955**	**1039**	**821**	**673**	**582**	**643**	**7921**
Тогтмол нислэгийн эзлэх %	**92.7**	91.9	92.4	89.6	84.5	81.0	83.2	75.4	74.1	77.7	91.8	86.2	83.6



Цагийн хуваарийн бус Олон улсын буулт, хөөрөлтийн нислэгийн гүйцэтгэл 08-р сард хамгийн их байсан ба энэ нь сарын нислэгийнхээ 24,6%-ийг эзэлж байв. Мөн 07-р сарын нислэгийн 25,9% нь цагийн хуваарийн бус нислэг байжээ.

2016 оны нислэгтэй харьцуулахад Тогтмол хуваарийн орон нутгийн нислэг 9,9%-иар, цагийн хуваарийн бус нислэг 85,6%-иар буюу 600 нислэгээр тус тус нэмэгджээ.

2017 оны олон улсын буулт, хөөрөлтийн нислэгийн төлөвлөлт, гүйцэтгэлийг сараар гарган авиакомпани, маршрут, агаарын хөлгийн маягаар толилуулж байна. Эдгээр мэдээллээс зуны саруудад буулт, хөөрөлтийн нислэгийн эрчимжилт хэрхэн нэмэгдсэнийг эндээс харж болно.

3.1.4.1. 2017 оны Олон улсын буулт, хөөрөлтийн нислэгийн төлөвлөлт, гүйцэтгэл-маршрут-сараар

Энэ жилийн 08-р сард хамгийн их Олон улсын буулт, хөөрөлтийн нислэг төлөвлөж, гүйцэтгэсэн ба үүний 38,4% нь буюу 399 нислэг INTIK ZMUB INTIK агаарын замаар, 31,6% буюу 328 нислэг POLHO-ZMUB-POLHO замаар, 8,1% DARNO-ZMUB-DARNO замаар тус тус гүйцэтгэгдсэн байлаа.

№	Тогтмол хуваарийн	Дүн		Jan		Feb		Mar		Apr		May		Jun		Jul		Aug		Sep		Oct		Nov		Dec	
		Төл	Гүйц	Төл	Гүйц	Төл	Гүйц	Төл	Гүйц	Төл	Гүйц	Төл	Гүйц	Төл	Гүйц	Төл	Гүйц	Төл	Гүйц	Төл	Гүйц	Төл	Гүйц	Төл	Гүйц	Төл	Гүйц
1	INTIK ZMUB INTIK	2947	2844	227	193	212	167	224	199	182	180	198	208	200	225	353	347	406	399	330	323	239	231	151	151	225	221
2	POLHO-ZMUB-POLHO	2457	2421	153	152	139	138	164	162	150	150	167	166	237	236	310	304	341	328	226	224	201	196	183	179	186	186
3	SERNA-ZMUB-SERNA	572	555	18	24	18	21	19	20	21	22	40	41	63	50	89	74	82	61	53	59	56	60	57	62	56	61
4	DARNO-ZMUB-DARNO	614	534	35	29	29	26	36	33	39	38	45	41	56	53	99	81	101	84	52	44	45	38	44	36	33	31
5	SARUL-ZMUB-SARUL	605	452	50	42	42	32	44	38	42	42	44	28	48	28	60	29	61	36	55	38	68	50	47	45	44	44
6	ZMUB NIXAL ZMUB	486	412					2	8	37	35	51	35	70	44	65	49	64	46	44	44	37	37	61	59	55	55
7	TEBUS-ZMUB-TEBUS	388	342	26	20	24	22	33	30	35	30	35	33	33	29	30	29	35	34	35	32	42	33	28	22	32	28
8	GINOM ZMUB	262	255	15	14	13	13	14	13	20	19	21	20	31	30	35	36	34	34	28	28	22	22	16	16	13	10
9	NOPUS-ZMUB-NOPUS	23	41		3	1	2				2	1	2	1	3	3	4	5	5	5	6	4	5	2	5	1	4
10	MORIT ZMUB MORIT	27	25											1	1	4	1	4	5	13	13			3	3	2	2
11	SARUL-ZMCD-SARUL	83	19	19	1	16		14						4	4	10		10	4	8	9				1	2	
12	SULOK ZMUB SULOK	6	4													1		2	2			2	1			1	1

Утас: 281680, 281642
Факс: 70049680
И-Мэйл: tpu@mcaa.gov.mn
sarantogtokh.ts@mcaa.gov.mn

13	ZMUB ZMCD ZMUB	6	4										4	4			2										
14	TEBUS SERNA	0	3																						3		
15	NOPUS ZMBS NOPUS	2	2										2	2													
16	ZMUB AMUTA	2	2								1	1					1	1									
17	INTIK ZMCD	1	1									1	1														
18	NIGOR ZMUB	1	1			1	1																				
19	NOPUS SERNA	0	1		1																						
20	POLHO INTIK	0	1											1													
21	NIXAL SERNA	0	1													1											
22	NOPUS ZMUL	5	1																3	1	2						
Дүн		8487	7921	543	479	495	422	550	503	526	518	603	576	751	710	1059	955	1148	1039	852	821	718	673	592	582	650	643
Төлөвлөгөөний биелэлтийн %		93.3		88.2		85.3		91.5		98.5		95.5		94.5		90.2		90.5		96.4		93.7		98.3		98.9	

3.1.4.2. Олон улсын ,буулт, хөөрөлтийн нислэгийн төлөвлөлт, гүйцэтгэл-авиакомпани-сараар

МИАТ авиакомпани олон улсын буулт, хөөрөлтийн нислэгийн 37,4%-ийг гүйцэтгэсэн ба 08-р сард хамгийн олон 438 нислэг төлөвлөж, 398 нислэг гүйцэтгэсэн нь 8-р сарын нислэгийн 38,3%-ийг эзэлж байна.

Мөн Хүннү эйр /199 нислэг буюу 19,2%/, AIR CHINA /124 нислэг буюу 11,9%/, KOREAN AIR компаниуд /96 нислэг буюу 9,2%/ ч энэ сард хамгийн олон нислэг гүйцэтгэсэн байлаа.

№	Авиакомпани	Дүн		Jan		Feb		Mar		Apr		May		Jun		Jul		Aug		Sep		Oct		Nov		Dec	
		Төл	Гүйц	Төл	Гүйц	Төл	Гүйц	Төл	Гүйц	Төл	Гүйц	Төл	Гүйц	Төл	Гүйц	Төл	Гүйц	Төл	Гүйц	Төл	Гүйц	Төл	Гүйц	Төл	Гүйц	Төл	Гүйц
1	MIAT MONGOLIAN AIRLINES	3056	2960	205	199	181	177	199	196	190	187	205	204	270	270	404	373	438	398	253	251	239	234	230	229	242	242
2	HUNNU AIR	1456	1269	62	54	56	46	63	57	75	75	98	80	117	95	168	129	230	199	221	198	167	142	63	62	136	132
3	AIR CHINA	896	871	62	54	56	40	62	62	64	63	63	63	64	64	125	125	124	124	90	90	63	63	61	61	62	62
4	KOREAN AIR	750	748	52	52	50	48	54	54	52	52	54	54	64	64	96	96	96	96	74	74	52	52	52	52	54	54
5	AERO MONGOLIA	856	665	78	40	73	34	76	46	42	42	64	62	84	69	98	71	98	62	60	60	60	56	61	61	62	62
6	AEROFLOT RUSSIAN AIRLINES	470	470	27	27	24	24	27	26	35	36	36	36	60	59	62	63	62	62	50	51	36	35	25	25	26	26
7	TURKISH AIRLINES	320	314	26	25	24	24	28	26	28	26	27	26	26	26	27	26	27	28	26	26	26	26	29	29	26	26
8	AIR BUSAN	215	215	18	18	16	16	18	18	16	16	18	18	23	23	16	16	18	18	20	20	18	18	16	16	18	18
9	HADID INTL SERVICES	66	56	2				4		2	2	4	2	4	4	18	18	12	10	4	4	4	4	10	10	2	2
10	US AIR FORCE	75	56	4	4	2	2	5	4	7	6			14	12	6	4	10	8	3	3	13	5	4	4	7	4
11	ASIA OPERATION CENTER	56	54	4	4	2	2					2	2	4	4	11	10	13	14	8	6	8	8	2	2	2	2
12	EASTAR JET CO LTD	34	34	2	2	2	2	5	5	3	3			5	5	1	1	3	3	1	1	2	2	9	9	1	1
13	JETEX FLIGHT SUPPORT	22	22							2	2	6	6	4	4	4	4	2	2	4	4						
14	VOLGA-DNEPR AIRLINES	16	16							2	2					6	6					6	6	2	2		
15	YAKUTIA	16	12																			2	2	14	10		
16	UNITED AVIATION SERVICES	12	12									2	2					6	6	2	2	2	2				
17	ETHIOPIAN AIRLINES	10	10															2	2	8	8						
18	QATAR EMIRI AIR FORCE	8	8									8	8														
19	FLIGHT SERVICE WORLDWIDE	8	8																			8	8				
20	TWAY AIR	8	8					4	4											2	2					2	2
21	JEJU AIR	10	6											2	2					4	4			4			
22	DUBAI AIRWING	6	6																	5	5	1	1				
23	AIR ALLIANCE	4	4											2	2	2	2										
24	EUROJET SERVICES	6	4			6	4																				
25	UNIVERSAL SINGAPORE AIRPORT SERVICES	6	4													2		4	4								
26	STREAMLINE OPS	4	4																					4	4		
27	SUNKAR AIR LLP	4	4																	2	2	2	2				
28	AIR OPS INTL GMBH	4	4															1	1	1	1					2	2
29	ANTONOV AIRLINES	4	4																	2	2					2	2
30	CZECH AIR FORCE	4	4											2	2							2	2				
Бусад		85	69	1	0	3	3	5	5	8	6	16	13	6	5	13	11	2	2	12	7	7	5	6	6	6	6
Нийт дүн:		8487	7921	543	479	495	422	550	503	526	518	603	576	751	710	1059	955	1148	1039	852	821	718	673	592	582	650	643
Төлөвлөгөөний биелэлтийн %		93.3		88.2		85.3		91.5		98.5		95.5		94.5		90.2		90.5		96.4		93.7		98.3		98.9	

Утас: 281680, 281642
Факс: 70049680
И-Мэйл: tpu@mcaa.gov.mn
sarantogtokh.ts@mcaa.gov.mn

3.1.4.3. Олон улсын буулт, хөөрөлтийн нислэгийн төлөвлөлт, гүйцэтгэл-агаарын хөлөг-сараар

2017 онд B738 агаарын хөлгөөр хамгийн олон нислэг гүйцэтгэсэн бөгөөд ялангуяа 08, 07-р сард илүү өндөр гүйцэтгэлтэй байв. 08-р сарын нислэгийн 76%-ийг B738, B763, F50, AT72 агаарын хөлгөөр гүйцэтгэсэн байлаа.

№	Агаарын хөлгийн маяг	Дүн		Jan		Feb		Mar		Apr		May		Jun		Jul		Aug		Sep		Oct		Nov		Dec	
		Төл	Гүйц	Төл	Гүйц	Төл	Гүйц	Төл	Гүйц	Төл	Гүйц	Төл	Гүйц	Төл	Гүйц	Төл	Гүйц	Төл	Гүйц	Төл	Гүйц	Төл	Гүйц	Төл	Гүйц	Төл	Гүйц
1	B738	3159	2749	291	200	266	176	283	207	225	198	205	201	229	224	373	347	394	351	245	251	202	197	214	183	232	214
2	B763	1257	1294	81	80	67	67	81	91	73	95	101	103	149	152	172	171	177	178	111	111	99	98	70	71	76	77
3	F50	1328	970	88	42	83	34	90	47	63	43	83	62	96	69	134	102	232	157	152	140	147	117	74	73	86	84
4	AT72	983	964	52	52	46	46	49	56	54	74	79	80	104	95	132	98	96	104	129	118	80	81	50	50	112	110
5	A333	15	724		52		44		50		50		42		64		96	1	96	14	74		52		50		54
6	B737	354	341	2	2							1	1	23	28	47	47	60	62	52	47	46	40	71	70	52	44
7	B739	9	298		25	2	24		22	1	24		26		22	1	24		26		24	1	26	3	29	1	26
8	A320	401	197	18	18	16	16	23	16	41		45	18	45	21	45	16	45	18	48	22	41	18	16	16	18	18
9	LJ60	38	38											2	2	14	14	4	4	4	4	2	2	10	10	2	2
10	C17	51	36					5	4	7	6	8	8	6	4	4	2	4	4			10	2	2	2	5	4
11	A332	0	24				4		4		2		12												2		
12	A321	5	20					1	2		16			4	2												
13	CL60	18	20							2	2	4	2	2	2	2	8	2		2	2	2	2	2	2		
14	C130	16	16	2	2	2	2									4	4	4	4	2	2	2	2				
15	B752	20	16									2	2	2	2							2	2	14	10		
16	D328	20	16	2	2									8	8			4	2	1	1	1	1	2	2	2	
17	B744	12	12			2	2							2	2	2	2	4	4	2	2						
18	LJ35	12	12											2	2	2	2	1	1	1	1			4	4	2	2
19	GLEX	8	10			2	2					2	2	2	2	2	2		2								
20	A124	10	10							2	2									2	2	2	2	2	2	2	2
21	CRJ2	4	8	2	4														2			2	2				
22	Бусад	767	146	5	0	9	5	18	4	58	6	73	17	75	9	125	20	120	24	87	20	79	29	58	6	60	6
23	Дүн	8487	7921	543	479	495	422	550	503	526	518	603	576	751	710	1059	955	1148	1039	852	821	718	673	592	582	650	643
Төлөвлөгөөний биелэлтийн %		93.3		88.2		85.3		91.5		98.5		95.5		94.5		90.2		90.5		96.4		93.7		98.3		98.9	

3.1.5. 2017 оны Олон улсын хөөрөлт,буултын нислэг хосолсон үзүүлэлтээр

Олон улсын буулт хөөрөлтийн нислэгийг гүйцэтгэсэн авиа компаниуд ямар агаарын хөлгөөр ямар маршрутаар нислэг гүйцэтгэснийг авиа компани-агаарын хөлгийн маяг, авиакомпани маршрутаар гарган үзүүлэв. Үүнд:

3.1.5.1. Олон улсын хөөрөлт,буултын нислэг - авиакомпани-агаарын хөлгийн маягаар

2017 онд олон улсын буулт, хөөрөлтийн нислэгийн 34,7% нь B738 агаарын хөлгөөр гүйцэтгэгдсэн бөгөөд үүний 48,8% буюу 1342 нислэгийг МИАТ авиакомпани, 31,7% буюу 871 нислэгийг AIR CHINA компани , 17,1% -ийг /470/ AEROFLOT, 1,2%-ийг /32 нислэг/ EASTAR JET, 0,6%-ийг /16/ TURKISH AIRLINES авиакомпани тус тус гүйцэтгэсэн байв.

Доорх хүснэгтийн мэдээллээс авиакомпаниудын нислэг, ямар агаарын хөлгөөр гүйцэтгэгдэснийг харж болно. Тухайлбал: AIR CHINA авиакомпани B738 хөлгөөр бүх нислэгээ гүйцэтгэсэн бол KOREAN AIR авиакомпани нислэгийнхээ 96,8%-ийг A333 хөлгөөр, 3,2%-ийг A332 хөлгөөр, TURKISH AIRLINES компани нислэгийнхээ 94,9%-ийг B739 хөлгөөр гүйцэтгэжээ.

Утас: 281680, 281642
Факс: 70049680
И-Мэйл: tpu@mcaa.gov.mn
sarantogtokh.ts@mcaa.gov.mn

№	Авиакомпани	Нийт нислэгт эзлэх %	Нийт дүн	B738	B763	F50	AT72	A333	B737	B739	A320	LJ60	C17	A332	A321	CL60	D328	B752	C130	B744	A124	CRJ2	LJ45	WW24	FA7X	GLEX	A319	Бусад
1	MIAT	37.4%	2960	1342	1284				334																			
2	HUNNU AIR	16.0%	1269			305	964																					
3	AIR CHINA	11.0%	871	871																								
4	KOREAN AIR	9.4%	748					724						24														
5	AERO MONGOLIA	8.4%	665			665																						
6	AEROFLOT RUSSIAN AIRLINES	5.9%	470	470																								
7	TURKISH AIRLINES	4.0%	314	16						298																		
8	AIR BUSAN	2.7%	215								195				20													
9	HADID INTL SERVICES	0.7%	56									30				10				6								10
10	US AIR FORCE	0.7%	56										28				16		12									
11	ASIA OPERATION CENTER	0.7%	54								2	6				8				2		6	4	6	2	2	2	14
12	EASTAR JET CO LTD	0.4%	34	32					2																			
13	JETEX FLIGHT SUPPORT	0.3%	22						2														2		2	2	2	12
14	VOLGA-DNEPR AIRLINES	0.2%	16																		6							10
15	YAKUTIA	0.2%	12															12										
16	UNITED AVIATION SERVICES	0.2%	12															2							2			8
17	ETHIOPIAN AIRLINES	0.1%	10		10																							
18	Бусад	1.7%	137	18	2				3			2	8			2		2	4	4	4	2					6	4	76
Дүн:		100.0%	7921	2749	1296	970	964	724	341	298	197	38	36	24	20	20	16	16	16	12	10	8	6	6	6	10	8	130
Нийт нислэгт эзлэх хувь			100%	34.7%	16.4%	12.2%	12.2%	9.1%	4.3%	3.8%	2.5%	0.5%	0.5%	0.3%	0.3%	0.3%	0.2%	0.2%	0.2%	0.2%	0.1%	0.1%	0.1%	0.1%	0.1%	0.1%	0.1%	1.6%

3.1.5.2. Олон улсын хөөрөлт,буултын нислэг - авиакомпани-маршрут

2017 онд Олон улсын хөөрөлт,буултын нислэгийн 37,4%-ийг гүйцэтгэсэн МИАТ авиакомпанийн нислэгийн 46,8% нь буюу 1386 нислэг ZMUB-POLHO-ZMUB агаарын замаар, 890 нислэг буюу 30,1%-ийг ZMUB INTIK ZMUB агаарын замаар, 13,3% ийг /395/ ZMUB NIXAL ZMUB замаар гүйцэтгэсэн байлаа.

Хүннү эйр компанийн нислэгийн 57,1% нь ZMUB INTIK ZMUB агаарын замаар, 33% нь ZMUB-SARUL ZMUB замаар, 8,5% нь SERNA ZMUB SERNA агаарын замаар нислэгээ үйлдсэн байв.

Гадаадын авиакомпаниудаас AIR CHINA авиакомпанийн нислэг зөвхөн INTIK ZMUB INTIK агаарын замаар, TURKISH AIRLINES-ийн нислэгийн 92% нь TEBUS-ZMUB-TEBUS замаар тус тус гүйцэтгэсэн байна.

№	Авиакомпани	Нийт нислэгт эзлэх %	Нийт дүн	INTIK ZMUB INTIK	POLHO-ZMUB-POLHO	SERNA-ZMUB-SERNA	DARNO-ZMUB-DARNO	SARUL-ZMUB-SARUL	ZMUB NIXAL ZMUB	TEBUS-ZMUB-TEBUS	GINOM ZMUB	NOPUS-ZMUB-NOPUS	SARUL-ZMCD-SARUL	MORIT ZMUB MORIT	ZMUB ZMCD ZMUB	TEBUS SERNA	ZMUB AMUTA	INTIK ZMCD	NIXAL SERNA	NOPUS SERNA	POLHO INTIK	Бусад
1	MIAT	37.4%	2960	890	1386	1	285	2	395										1				
2	HUNNU AIR	16.0%	1269	725		108	3	419	1				13										
3	AIR CHINA	11.0%	871	870	1																		
4	KOREAN AIR	9.4%	748		748																		
5	AERO MONGOLIA	8.4%	665	313		350	1												1				
6	AEROFLOT RUSSIAN AIRLINES	5.9%	470			57	183				230												
7	TURKISH AIRLINES	4.0%	314			4				289		17				3				1			
8	AIR BUSAN	2.7%	215	1	213																1		
9	HADID INTL SERVICES	0.7%	56	11	8	3	14	1	3	8	5	3											
10	US AIR FORCE	0.7%	56					24		22			6		4								
11	ASIA OPERATION CENTER	0.7%	54	13	4	2	9	2	2	2	3	7		9			1						
12	JETEX FLIGHT SUPPORT	0.3%	22	2	1	3	10				2	4											
13	EASTAR JET CO LTD	0.4%	34		34																		
14	VOLGA-DNEPR AIRLINES	0.2%	16	3		4	7	2															
15	YAKUTIA	0.2%	12				6		6														
16	UNITED AVIATION SERVICES	0.2%	12	5		1			2			4											
16	ETHIOPIAN AIRLINES	0.1%	10	1										9									
17	Бусад	1.7%	137	10	26	22	16	2	3	21	15	6		7			1						8
Дүн:		100.0	7921	2844	2421	555	534	452	412	342	255	41	19	25	4	3	2	1	1	1	1	8

Утас: 281680, 281642 И-Мэйл: tpu@mcaa.gov.mn
Факс: 70049680 sarantogtokh.ts@mcaa.gov.mn

3.2. 2017 оны олон улсын буулт, хөөрөлтийн нислэгийн харьцуулалт

2017 оны олон улсын буулт, хөөрөлтийн нислэг өнгөрсөн оны нислэгээс 17,8%-иар нэмэгдсэн бөгөөд үүнээс ялангуяа цагийн хуваарийн бус нислэг 85,6%-иар өссөн байлаа.

Сар бүрийн нислэгийг өнгөрсөн оны мөн үетэй харьцуулахад 1-р сард хамгийн бага 3%-иар, 12-р сард хамгийн өндөр буюу 31,2%-иар өсч, дундаж өсөлт 17,4% байлаа.

Огноо		1 сар	2 сар	03 сар	4 сар	5 сар	6 сар	7 сар	8 сар	9 сар	10 сар	11 сар	12 сар	Дүн:
2016 он		465	370	449	458	489	560	844	859	676	557	509	490	6726
2017 он		479	422	503	518	576	710	955	1039	821	673	582	643	7921
Өсөлтийн хувь		3.0	14.1	12.0	13.1	17.8	26.8	13.2	21.0	21.4	20.8	14.3	31.2	17.8
Дундаж өсөлт		3.0	8.5	9.7	10.5	12.0	14.5	14.3	15.1	15.8	16.3	16.1	17.4	17.4
Өдрийн дундаж нислэг	2016	15	13	14	15	16	19	27	28	23	18	17	16	18
	2017	15	15	16	17	19	24	31	34	27	22	19	21	22

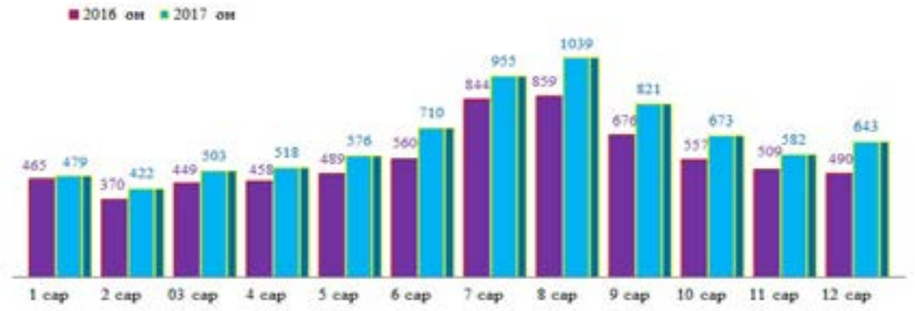

3.2.1. Олон улсын буулт, хөөрөлтийн нислэгийн харьцуулалт-маршрутаар

2017 онд олон улсын буулт, хөөрөлтийн нислэгийг агаарын замаар түүвэрлэн гаргаж харахад ZMUB NIXAL ZMUB замаар 405 нислэгээр, POLHO-ZMUB-POLHO замаар 340 нислэгээр, INTIK ZMUB INTIK замаар 242 нислэгээр г.м нэмэгдэж, SARUL-ZMCD-SARUL замаар 37 нислэг, GINOM ZMUB замаар 15 нислэгээр г.м буурсан байв.

№	Маршрут	Олон улсын буулт,хөөрөлт		өсөлт +,бууралт -	
		2016 он	2017 он	Тоогоор	Хувиар
1	ZMUB NIXAL ZMUB	7	412	**405**	**5785.7**
2	POLHO-ZMUB-POLHO	2081	2421	**340**	**16.3**
3	INTIK ZMUB INTIK	2595	2837	**242**	**9.3**
4	SERNA-ZMUB-SERNA	337	555	**218**	**64.7**
5	SARUL-ZMUB-SARUL	377	452	**75**	**19.9**
6	ZMUB ZMCD ZMUB		5	**5**	
7	NOPUS ZMBS NOPUS	2	2	**0**	**0.0**
8	ZMUB AMUTA	4	2	**-2**	**-50.0**
9	ZMUL NOPUS ZMUL	3	1	**-2**	**-66.7**
10	SULOK ZMUB SULOK	6	4	**-2**	**-33.3**
11	DARNO-ZMUB-DARNO	537	534	**-3**	**-0.6**
12	NOPUS-ZMUB-NOPUS	53	41	**-12**	**-22.6**
13	MORIT ZMUB MORIT	28	25	**-3**	**-10.7**
14	TEBUS-ZMUB-TEBUS	347	342	**-5**	**-1.4**
15	GINOM ZMUB	270	255	**-15**	**-5.6**
16	SARUL-ZMCD-SARUL	56	19	**-37**	**-66.1**
17	**Бусад**	**23**	**14**	**-9**	**-39.1**
18	**Нийт дүн:**	**6726**	**7921**	**1195**	**17.8**

Утас: 281680, 281642 И-Мэйл: tpu@mcaa.gov.mn
Факс: 70049680 sarantogtokh.ts@mcaa.gov.mn

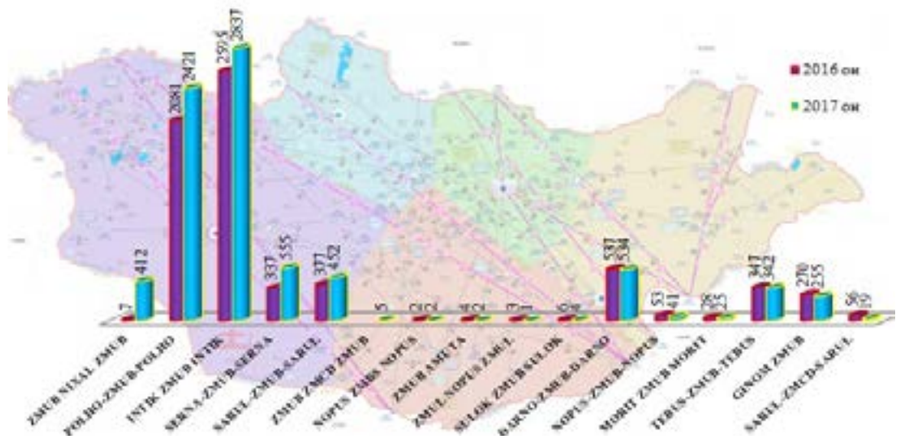

3.2.2. Олон улсын хөвөрөлт,буултын нислэгийн харьцуулалт-авиакомпаниар

2017 онд үндэсний агаарын тээвэрлэгч Хүннү эйр компанийн нислэг 702 нислэгээр буюу 2 дахин, МИАТ компани 260 нислэг буюу 9,6%-иар, Аэромонгол компани 148 нислэг буюу 28,6%-иар, гадаадын авиакомпаниудаас AIR BUSAN авиакомпани 105 нислэгээр буюу бараг 2 дахин, KOREAN AIR компани 26 нислэгээр буюу 3,6%-иар г.м нэмэгдэж, AEROFLOT RUSSIAN AIRLINES авиакомпанийн нислэг 2,9% буюу 14 нислэгээр буурсан байв.

№	Авиакомпани	Олон улсын буулт,хөөрөлт		өсөлт +,бууралт -	
		2016 он	2017 он	Тоогоор	Хувиар
1	HUNNU AIR	567	1269	**702**	**123.8**
2	MIAT	2700	2960	**260**	**9.6**
3	AERO MONGOLIA	517	665	**148**	**28.6**
4	AIR BUSAN	110	215	**105**	**95.5**
5	KOREAN AIR	722	748	**26**	**3.6**
6	HADID INTL SERVICES	36	56	**20**	**55.6**
7	EASTAR JET CO LTD	14	34	**20**	**142.9**
8	AIR CHINA	855	871	**16**	**1.9**
9	YAKUTIA		12	**12**	
10	UNITED AVIATION SERVICES		12	**12**	
11	US AIR FORCE	46	56	**10**	**21.7**
12	DUBAI AIRWING		6	**6**	
13	SUNKAR AIR LLP		4	**4**	
14	ANTONOV AIRLINES	2	4	**2**	**100.0**
15	ETHIOPIAN AIRLINES	10	10	**0**	**0.0**
16	JEJU AIR	6	6	**0**	**0.0**
17	UNIVERSAL SINGAPORE AIRPORT Ser	4	4	0	0.0
18	TURKISH AIRLINES	316	314	-2	-0.6
19	CZECH AIR FORCE	6	4	-2	-33.3
20	UTAIR AVIATION	4	2	-2	-50.0
21	VOLGA-DNEPR AIRLINES	26	16	-10	-38.5
22	AEROFLOT RUSSIAN AIRLINES	484	470	-14	-2.9
23	JETEX FLIGHT SUPPORT	36	22	-14	-38.9
24	ASIA OPERATION CENTER	74	54	-20	-27.0
25	EMBASSY OF RUSSIA	28		-28	-100.0
26	Бусад	163	107	-56	-34.4
	Нийт дүн:	**6726**	**7921**	**1195**	**17.8**

Утас: 281680, 281642
Факс: 70049680
И-Мэйл: tpu@mcaa.gov.mn
sarantogtokh.ts@mcaa.gov.mn

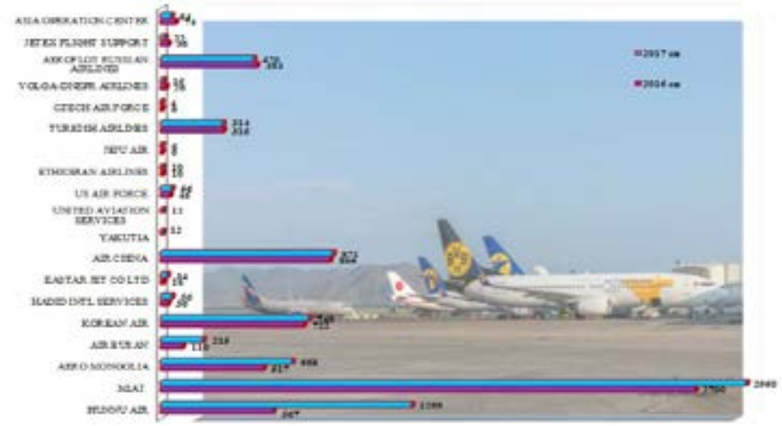

3.2.3. Олон улсын хөвөрөлт,буултын нислэгийн харьцуулалт-агаарын хөлгөөр

2017 онд Хүннү эйр авиакомпанийн AT72 хөлгөөр гүйцэтгэсэн нислэг 821 нислэгээр буюу 6,7 дахин, МИАТ компанийн B737 хөлгөөр үйлдсэн нислэг 24 дахин буюу 327 нислэгээр, B763 хөлгөөр 122 нислэгээр буюу 10,4%-иар, AIR BUSAN компанийн A320 хөлгийн нислэг 136 нислэг буюу 3,2%-иар г.м нэмэгдсэн байлаа. Харин B738 агаарын хөлгөөр гүйцэтгэсэн нислэг 4,9%-иар буюу 143 нислэгээр буурсан байна.

№	Агаарын хөлгийн маяг	Олон улсын буулт,хөөрөлт		Өсөлт +,бууралт -	
		2016 он	2017 он	Тоогоор	Хувиар
1	AT72	143	964	**821**	**6.7**
2	B737	14	341	**327**	**24**
3	A320	61	197	**136**	**3.2**
4	B763	1174	1296	**122**	**10.4**
5	A333	672	724	**52**	**7.7**
6	F50	941	970	**29**	**3.1**
7	D328		16	**16**	
8	B752	10	16	**6**	**60.0**
9	C17	32	36	**4**	**12.5**
10	LJ35	8	12	**4**	**50.0**
11	CL60	17	20	**3**	**17.6**
12	A124	8	10	**2**	**25.0**
13	B739	298	298	**0**	**0.0**
14	C130	18	16	**-2**	**-11.1**
15	LJ60	42	38	**-4**	**-9.5**
16	A319	22	8	**-14**	**-63.6**
17	A332	58	24	**-34**	**-58.6**
18	A321	64	20	**-44**	**-68.8**
19	B738	2892	2749	**-143**	**-4.9**
	Бусад	252	166	**-86**	**-34.1**
	Нийт дүн:	**6726**	**7921**	**1195**	**17.8**



Утас: 281680, 281642
Факс: 70049680
И-Мэйл: tpu@mcaa.gov.mn
sarantogtokh.ts@mcaa.gov.mn

ДӨРӨВ. 2017 ОНЫ ОРОН НУТГИЙН ХӨӨРӨЛТ, БУУЛТЫН НИСЛЭГ

4.1. 2017 оны орон нутгийн хөөрөлт,буултын нислэгийн төлөвлөлт, гүйцэтгэл

2017 оны нийт нислэгийн 4,6% нь Орон нутгийн хөөрөлт, буултын нислэг байлаа. Орон нутгийн 6795 нислэгт зөвшөөрөл олгогдон төлөвлөснөөс 5675 нислэг гүйцэтгэн 83,5%-ийн биелэлтэй байв.

Нэг сарын дундаж нислэг 473 буюу өнгөрсөн оны гүйцэтгэлээс 60 нислэгээр, єдрийн дундаж нислэг 16 болж 2 нислэгээр тус тус нэмэгдсэн байв.

Энэ жилийн 07-р сард хамгийн их 912 орон нутгийн нислэг төлөвлөгдөж 789 нислэг гүйцэтгэсэн байв. Харин төлөвлөгөөний биелэлтээр 01-р сард төлөвлөсөн нислэг 88,9%-ийн биелэлттэй байлаа. Төлөвлөгөөний биелэлтийн дундаж 84,2% байв.

Сар	1 сар	2 сар	03 сар	4 сар	5 сар	6 сар	7 сар	8 сар	9 сар	10 сар	11 сар	12 сар	Дүн:
Төлөвлөлт	395	343	412	392	640	814	912	870	611	489	427	490	**6795**
Гүйцэтгэл	351	302	361	347	489	682	789	681	511	409	369	384	**5675**
Биелэлтийн %	**88.9**	**88.0**	**87.6**	**88.5**	**76.4**	**83.8**	**86.5**	**78.3**	**83.6**	**83.6**	**86.4**	**78.4**	**83.5**
Дундаж %		**88.5**	**88.2**	**88.3**	**85.9**	**84.9**	**85.7**	**84.8**	**84.1**	**84.5**	**84.7**	**84.2**	**84.2**

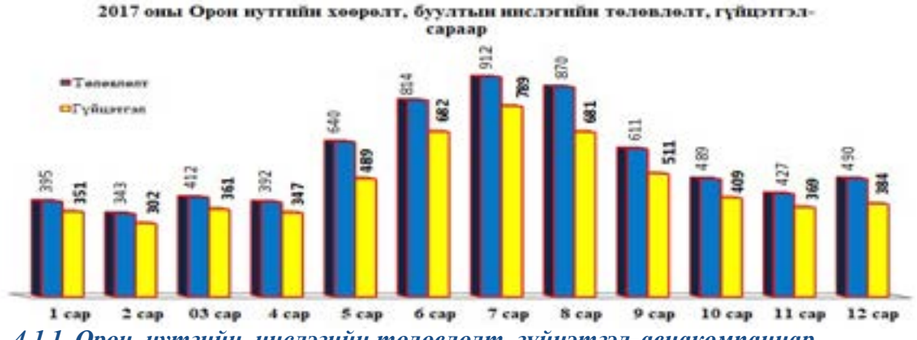

4.1.1. Орон нутгийн нислэгийн төлөвлөлт, гүйцэтгэл-авиакомпаниар

2017 онд орон нутгийн 5675 нислэгийг гадаад, дотоодын 15 авиакомпани 506 маршрутаар, 17 төрлийн агаарын хөлгөөр гүйцэтгэсэн байлаа.Үүнийг нислэгийн гүйцэтгэлийн тоогоор эрэмбэлэн авиакомпани, маршрут, агаарын хөлгийн маягаар гаргасан судалгааг дараах байдлаар толилуулж байна.

Орон нутгийн нислэгийн 41,8%-ийг Хүннү эйр, 24,5%-ийг Аэромонгол, 18,9%-ийг МИАТ авиакомпаниуд гүйцэтгэсэн байлаа. Энэ нь орон нутгийн нислэгийн 85,1%-ийг эзэлж байна. Төлөвлөгөөний биелэлтээр МИАТ авиакомпанийн нислэг 98,1%-иар, Хүннү эйр авиакомпанийн нислэг 90,6%-иар, Аэромонгол компанийн нислэг 69,5%-иар тус тус биелсэн байв.

№	Авиакомпани	2017 оны ОН буулт,хөөрөлт				Төлөвлөгөөний биелэлт / % /	Нислэгт эзлэх хувь
		Төлөвлөлт	Гүйцэтгэл	Үүнээс			
				Тогтмол	ЦХБус		
1	HUNNU AIR	2616	2371	**1596**	**775**	**90.6**	**41.8**
2	AERO MONGOLIA	1998	1389	**1293**	**96**	**69.5**	**24.5**
3	MIAT MONGOLIAN AIRLINES	1092	1071		**1071**	**98.1**	**18.9**
4	ГЕОСАН ХХК	345	232		**232**	**67.2**	**4.1**
5	ЗХ 303-Р АНГИ	211	187		**187**	**88.6**	**3.3**
6	БЛУ СКАЙ АВИЭЙШН	166	156		**156**	**94.0**	**2.7**
7	А-ЖЭТ АВИЭЙШН	150	126		**126**	**84.0**	**2.2**
8	ТОМАС ЭЙР	83	58		**58**	**69.9**	**1.0**
9	МОНГОЛЫН АЛТ ХХК	77	53		**53**	**68.8**	**0.9**
10	ВЕЛЬТАЛЬ АВИА СТАР ХХК	29	19		**19**	**65.5**	**0.3**
11	EASTAR JET	6	4		**4**	**66.7**	**0.1**
12	US AIR FORCE	11	3		**3**	**27.3**	**0.1**
13	HADID INTL SERVICES	4	2		**2**	**50.0**	**0.0**
14	SKY OPS SERVICE	2	2		**2**	**100.0**	**0.0**
15	ИНЕГ	4	2		**2**	**50.0**	**0.0**
16	JEJU AIR	1					
Нийт дүн:		**6795**	**5675**	**2889**	**2786**	**83.5**	**100**

Утас: 281680, 281642 И-Мэйл: tpu@mcaa.gov.mn
Факс: 70049680 sarantogtokh.ts@mcaa.gov.mn

Захиалгын төрлийн хувьд Хүннү эйр авиакомпанийн орон нутгийн нислэгийн 67,3%, Аэромонгол авиакомпанийн нислэгийн 93,1% нь тогтмол хуваарийн нислэг, МИАТ авиакомпанийн нислэг зөвхөн цагийн хуваарийн бус нислэг тус тус гүйцэтгэсэн байна.



2017 оны Тогтмол хуваарийн орон нутгийн нислэгийн төлөвлөгөө 77,6%-ийн биелэлттэй байсан ба үүний 55,2% нь Хүннү эйр авиакомпанийн нислэг, 44,8% нь Аэромонгол авиакомпанийн нислэг байлаа.

Цагийн хуваарийн бус нислэгийн 38,4% буюу 1071 нислэгийг МИАТ компани, Хүннү эйр авиакомпани 775 нислэг, ГЕОСАН ХХК 232 нислэг, ЗХ 303-Р АНГИ 187 нислэг, Блю скай авиэйшн 156 нислэг , А-ЖЭТ АВИЭЙШН 126 нислэг, Аэромонгол 96 нислэг , Томас эйр компани 58 нислэг, Монголын алт ХХК 53 нислэг , ВЕЛЬТАЛЬ АВИА СТАР ХХК 19 нислэг гэх мэт гүйцэтгэлтэй байлаа.



4.1.2. Орон нутгийн буулт, хөөрөлтийн нислэг-маршрутаар

Орон нутгийн нислэг 500 гаад маршрутаар гүйцэтгэгдсэн ба ихэнх нь цагийн хуваарийн бус нислэг байв. Үүнээс тогтмол хуваариар гүйцэтгэсэн 30 чиглэлийн нислэгийг тогтмол хуваарийн нислэгтээ болон нийт орон нутгийн нислэгт эзлэх хувиар гарган доорх хүснэгтээр үзүүллээ.

Орон нутгийн Тогтмол хуваарийн буулт хөөрөлтийн нислэгийн 15% нь Өлгийн чиглэлд Ханбумбатын чиглэлд 11,1% нь , Өмнөговийн чиглэлд 11% нь , 8,9% нь Мөрөнгийн, 8,5% нь Ховдын, 7,9% нь Увсын чиглэлд г. м 30 чиглэлд нислэг гүйцэтгэсэн байлаа.

Утас: 281680, 281642 И-Мэйл: tpu@mcaa.gov.mn
Факс: 70049680 sarantogtokh.ts@mcaa.gov.mn

№	Маршрут	2017 оны Орон нутгийн Тогтмол хуваарийн нислэг			Тогтмол нислэгт эзлэх %	Нийт ОН нислэгт эзлэх хувь
		Төлөвлөлт	Гүйцэтгэл	Биелэлт %		
1	УБ-ӨЛГ-УБ	622	433	**69.6**	**15.0**	**7.6**
2	УБ-ХАНБУМБАТ-УБ	326	320	**98.2**	**11.1**	**5.6**
3	УБ-ӨМГ-УБ	359	319	**88.9**	**11.0**	**5.6**
4	УБ-МӨР-УБ	355	258	**72.7**	**8.9**	**4.5**
5	УБ-ХО-УБ	358	245	**68.4**	**8.5**	**4.3**
6	УБ-УВС-УБ	325	228	**70.2**	**7.9**	**4.0**
7	УБ-ДОР-УБ	256	202	**78.9**	**7.0**	**3.6**
8	УБ-ХО-УВС-ХО-УБ	243	177	**72.8**	**6.1**	**3.1**
9	УБ-ДОНОЙ-УБ	204	176	**86.3**	**6.1**	**3.1**
10	УБ-ӨЛГ-ХО-ӨЛГ-УБ	167	120	**71.9**	**4.2**	**2.1**
11	УБ-УВС-ХО-УВС-УБ	123	92	**74.8**	**3.2**	**1.6**
12	УБ-ХАНБУМ-ӨМГ-ХАНБУМ-УБ	62	60	**96.8**	**2.1**	**1.1**
13	УБ-ХО-ӨЛГ-ХО-УБ	57	58	**101.8**	**2.0**	**1.0**
14	УБ-ГА-УБ	58	37	**63.8**	**1.3**	**0.7**
15	УБ-ӨЛГ-УВС-ӨЛГ-УБ	49	27	**55.1**	**0.9**	**0.5**
16	УБ-ДОНОЙ-ГА-ДОНОЙ-УБ	50	27	**54.0**	**0.9**	**0.5**
17	УБ-МӨР-ӨЛГ-МӨР-УБ	27	26	**96.3**	**0.9**	**0.5**
18	УБ-УВС-ӨЛГ-УВС-УБ	19	19	**100.0**	**0.7**	**0.3**
19	УБ-ОВООТ-УБ	18	18	**100.0**	**0.6**	**0.3**
20	УБ-МӨР-УВС-МӨР-УБ	13	13	**100.0**	**0.4**	**0.2**
21	УБ-ГА-ДОНОЙ-ГА-УБ	10	10	**100.0**	**0.3**	**0.2**
22	УБ-ДОНОЙ-ӨЛГ-ДОНОЙ-УБ	6	6	**100.0**	**0.2**	**0.1**
23	УБ-МӨР-ӨЛГ-ХО-МӨР-УБ	4	4	**100.0**	**0.1**	**0.1**
24	УБ-БХР-БХР	4	4	**100.0**	**0.1**	**0.1**
25	УБ-МӨР-ХО-МӨР-УБ	3	3	**100.0**	**0.1**	**0.1**
26	УБ-МӨР-УВС-МӨР-УВС-МӨР-УБ	2	2	**100.0**	**0.1**	**0.0**
27	ДОНОЙ-МӨРӨН-УБ	2	2	**100.0**	**0.1**	**0.0**
28	УБ-ХО-ӨЛГ-УВС	1	1	**100.0**	**0.0**	**0.0**
29	УВС-ХО-ӨЛГ		1		**0.0**	**0.0**
30	УБ-УБ	1	1	**100.0**	**0.0**	**0.0**
Нийт дүн:		**3724**	**2889**	**77.6**	**100.0**	**50.9**

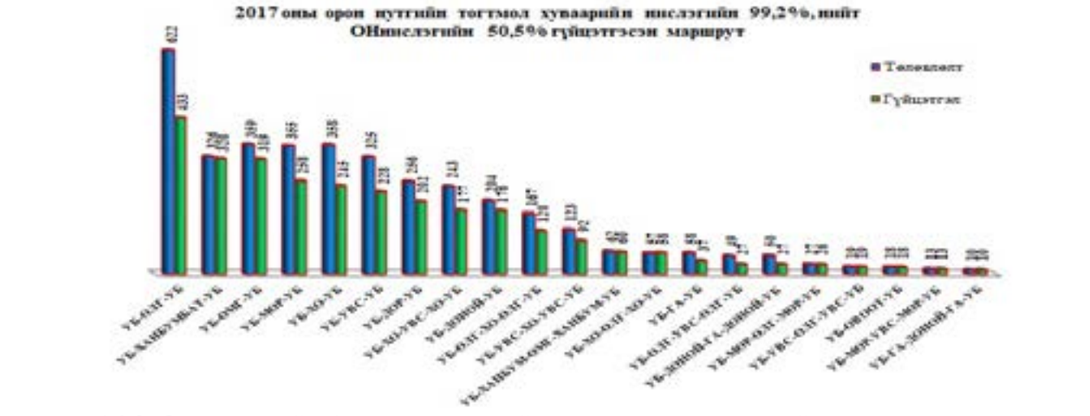

4.1.3. Орон нутгийн буулт, хөөрөлтийн нислэг-агаарын хөлгийн маягаар

2017 оны Орон нутгийн нислэгийн 46,1%-ийг Аэромонгол, Хүннү эйр компанийн F50 хөлгөөр, МИАТ авиакомпанийн АТ72 хөлгөөр 20,1%-ийг, В738 хөлгөөр 18,1%-ийг Геосан, Блю скай авиакомпаниудын С208 хөлгөөр 6,8%-ийг , 3,3%-ийг ЗХ 303-р ангийн MI171 хөлгөөр тус тус гүйцэтгэжээ. Эдгээр 5 агаарын хөлгөөр гүйцэтгэсэн нислэг орон нутгийн нислэгийн 94,5%-ийг эзэлж байлаа.

№	Агаарын хөлгийн маяг	2017 оны ОН буулт,хөөрөлт				Төлөвлөгөөний биелэлт / % /	Нислэгт эзлэх хувь
		Төлөвлөлт	Гүйцэтгэл	Үүнээс			
				Тогтмол	ЦХБус		
1	F50	3371	2618	**2251**	367	**77.7**	**46.1**
2	AT72	1240	1142	**638**	504	**92.1**	**20.1**
3	B738	1049	1028		1028	**98.0**	**18.1**
4	C208	510	388		388	**76.1**	**6.8**
5	MI171	212	187		187	**88.2**	**3.3**
6	EC145	150	126		126	**84.0**	**2.2**
7	AT602	81	54		54	**66.7**	**1.0**
8	MI8	76	53		53	**69.7**	**0.9**
9	B737	47	44		44	**93.6**	**0.8**
10	AN2	33	21		21	**63.6**	**0.4**
11	M-7	4	3		3	**75.0**	**0.1**
12	B763	3	3		3	**100.0**	**0.1**
13	C130	3	2		2	**66.7**	**0.04**
14	RJ85	4	2		2	**50.0**	**0.04**
15	F900	2	2		2	**100.0**	**0.04**
16	D328	8	1		1	**12.5**	**0.02**
17	BE9L	1	1		1	**100.0**	**0.02**
18	AT43	1				**0.0**	**0.00**
Нийт дүн:		**6795**	**5675**	**2889**	**2786**	**83.5**	**100.0**

F50 агаарын хөлгийн орон нутгийн нислэгийн 86%, АТ72 хөлгийн нислэгийн 55,9% нь тогтмол хуваарийн нислэг байжээ. Харин В738 хөлгийн нислэг зөвхөн цагийн хуваарийн бус нислэг байлаа.



4.1.4. 2017 оны Орон нутгийн хөөрөлт, буултын нислэг-сараар

2017 оны орон нутгийн нислэгийг захиалгын төрлөөр болон төлөвлөлт,гүйцэтгэлийг авиакомпани, агаарын хөлөг, чиглэлээр сар сараар гарган танилцуулж байна.

2017 онд Орон нутгийн хөөрөлт, буултын нислэгийн 50,9%-ийг Тогтмол хуваарийн, 49,1%-ийг цагийн хуваарийн бус нислэг эзэлж байв. Гүйцэтгэлийг сараар гарган харахад 7-р сард хамгийн олон 465 тогтмол хуваарийн нислэг гүйцэтгэсэн байв. Харин 02-р сарын нислэгийн 59,6% нь тогтмол хуваарийн нислэг байлаа.

Захиалгын төрөл	2017 оны Олон улсын буулт, хөөрөлтийн нислэг-сараар												
	Jan	Feb	Mar	Apr	May	Jun	Jul	Aug	Sep	Oct	Nov	Dec	Дүн
Тогтмол хуваарийн	200	180	192	178	206	309	465	391	193	192	207	176	**2889**
ЦХБус	151	122	169	169	283	373	324	290	318	217	162	208	**2786**
Дүн	**351**	**302**	**361**	**347**	**489**	**682**	**789**	**681**	**511**	**409**	**369**	**384**	**5675**
Тогтмол нислэгийн эзлэх %	**57.0**	**59.6**	**53.2**	**51.3**	**42.1**	**45.3**	**58.9**	**57.4**	**37.8**	**46.9**	**56.1**	**45.8**	**50.9**
ЦХБус нислэгийн эзлэх %	**43.0**	**40.4**	**46.8**	**48.7**	**57.9**	**54.7**	**41.1**	**42.6**	**62.2**	**53.1**	**43.9**	**54.2**	**49.1**

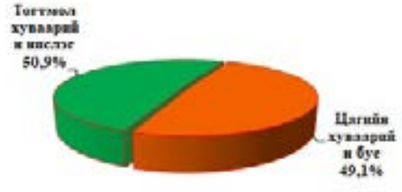

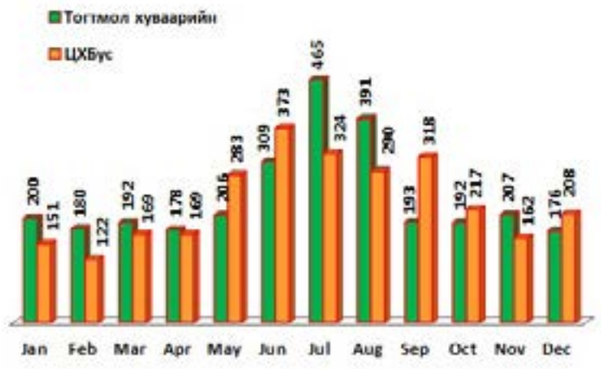

Цагийн хуваарийн бус орон нутгийн хөөрөлт, буултын нислэгийн гүйцэтгэл 06-р сард хамгийн их 373 нислэг гүйцэтгэсэн ба энэ нь сарын нислэгийнхээ 54,7%-ийг эзэлж байв. Мөн нислэгт эзлэх хувиар 09-р сарын нислэгийн 62,2% нь цагийн хуваарийн бус нислэг байлаа..

Өнгөрсөн оны орон нутгийн нислэгтэй харьцуулахад Тогтмол хуваарийн нислэг 13,4%-иар, цагийн хуваарийн бус нислэг 15,7%-иар тус тус нэмэгджээ.

4.1.4.1. Орон нутгийн хөөрөлт,буултын нислэгийн төлөвлөлт, гүйцэтгэл-маршрут-сараар

2017 оны орон нутгийн нислэгээс зөвхөн Тогтмол хуваарийн нислэгийн төлөвлөлт, гүйцэтгэлийг чиглэл-сараар гарган үзүүлэв.

Орон нутгийн хөөрөлт, буултын нислэгийн 7,6%, тогтмол хуваарийн нислэгийн 15% нь Өлгийн чиглэлд ниссэн ба сард дунджаар 36 нислэг, тогтмол хуваарийн нислэгийн 11,1% Ханбумбатын чиглэлд нисч сард дунджаар 27 нислэг тус тус гүйцэтгэжээ.

Өмнөговь, Мөрөнгийн чиглэлд 5-9 сард л нислэг үйлдсэн бөгөөд 7-р сард хамгийн олон / өдөрт 4/ нислэг гүйцэтгэсэн байлаа. Нэг сарын дундаж нислэг Овоотын чиглэлд 20, Увсын чиглэлд 19, Дорнодын чиглэлд 17 нислэг г.м гүйцэтгэсэн байв.

Утас: 281680, 281642
Факс: 70049680
И-Мэйл: tpu@mcaa.gov.mn
sarantogtokh.ts@mcaa.gov.mn

№	Маршрут	Дүн		Jan		Feb		Mar		Apr		May		Jun		Jul		Aug		Sep		Oct		Nov		Dec	
		Төл	Гүйц	Төл	Гүйц	Төл	Гүйц	Төл	Гүйц	Төл	Гүйц	Төл	Гүйц	Төл	Гүйц	Төл	Гүйц	Төл	Гүйц	Төл	Гүйц	Төл	Гүйц	Төл	Гүйц	Төл	Гүйц
1	**УБ-ӨЛГ-УБ**	**622**	**433**	21	21	28	28	27	24	38	24	53	33	70	41	97	64	92	58	65	59	73	48	26	14	32	19
2	**УБ-ХАНБУМБАТ-УБ**	**326**	**320**	24	22	24	24	26	28	24	24	28	28	24	24	24	22	30	28	24	22	28	28	36	36	34	34
3	**УБ-ӨМГ-УБ**	**359**	**319**									35	16	71	67	126		122	109	5	5						
4	**УБ-МӨР-УБ**	**355**	**258**									33	1	68	39	121		123	98	6	4					4	4
5	**УБ-ХО-УБ**	**358**	**245**	32	26	20	16	23	19	29	29	32	29	37	32	29	26	24		5	5	14	12	58	42	55	9
6	**УБ-УВС-УБ**	**325**	**228**	33	28	27	23	31	25	19	18	19	14	14	11	25	24	34	23	34	15	34	22	27	18	28	7
7	**УБ-ДОР-УБ**	**256**	**202**	36	18	32	14	32	18	16	16	19	19	18	18	16	12	16	16	18	18	18	18	17	17	18	18
8	**УБ-ХО-УВС-ХО-УБ**	**243**	**177**	24	18	24	21	30	24	18	18	14	9	13	10	22	21	35	24	34	15	27	15			2	2
9	**УБ-ДОНОЙ-УБ**	**204**	**176**	18	18	16	16	17	17	18	18	17	14	14	14	22	10	21	8	18	18	18	18	12	12	13	13
10	**УБ-ӨЛГ-ХО-ӨЛГ-УБ**	**167**	**120**	27	22	17	13	26	19	30	22	27	16	19	12	7	6	5	1	1	1	1	1	7	7		
11	**УБ-УВС-ХО-УВС-УБ**	**123**	**92**	2	2	2	2			8	8	18	17	28	23	30	25	20		4	4	7	7	3	3	1	1
12	**УБ-ХАНБУМ-ӨМГ-ХАНБУМ-УБ**	**62**	**60**	2	2			2						2	2							4	4	26	26	26	26
13	**УБ-ХО-ӨЛГ-ХО-УБ**	**57**	**58**	3	4	7	7	1	1			2	2	2	2	5	5			10	10	12	12	4	4	11	11
14	**УБ-ГА-УБ**	**58**	**37**	9	9	8	7	6	6	3						1	1	4	4	9		8				10	10
15	**УБ-ӨЛГ-УВС-ӨЛГ-УБ**	**49**	**27**					1	1			1	1					1	1			3	3	21	16	22	5
16	**УБ-ДОНОЙ-ГА-ДОНОЙ-УБ**	**50**	**27**	9	9	8	7	6	6	3						3	1	5	4	8		8					
17	**УБ-МӨР-ӨЛГ-МӨР-УБ**	**27**	**26**					1	1			1	1	2	2	5	4	5	5	12	12	1	1				
18	**УБ-УВС-ӨЛГ-УВС-УБ**	**19**	**19**	1	1			1	1			1	1	1	1	3	3	7	7	4	4	1	1				
19	**УБ-ОВООТ-УБ**	**18**	**18**																			2	2	8	8	8	8
20	**УБ-МӨР-УВС-МӨР-УБ**	**13**	**13**									4	4	5	5	4	4										
21	**УБ-ГА-ДОНОЙ-ГА-УБ**	**10**	**10**					1	1															4	4	5	5
22	**УБ-ДОНОЙ-ӨЛГ-ДОНОЙ-УБ**	**6**	**6**											1	1	1	1	4	4								
23	**УБ-МӨР-ӨЛГ-ХО-МӨР-УБ**	**4**	**4**			2	2							1	1					1	1						
24	**УБ-БХР-БХР**	**4**	**4**																							4	4
25	**УБ-МӨР-ХО-МӨР-УБ**	**3**	**3**							1	1					1	1	1	1								
26	**УБ-МӨР-УВС-МӨР-УВС-МӨР-УБ**	**2**	**2**											2	2												
27	**ДОНОЙ-МӨРӨН-УБ**	**2**	**2**											2	2												
28	**УБ-ХО-ӨЛГ-УВС**	**1**	**1**													1	1										
29	**УВС-ХО-ӨЛГ**	**0**	**1**						1																		
30	**УБ-УБ**	**1**	**1**									1	1														
Дүн		**3724**	**2889**	**241**	**200**	**215**	**180**	**231**	**192**	**207**	**178**	**305**	**206**	**394**	**309**	**543**	**465**	**549**	**391**	**258**	**193**	**259**	**192**	**249**	**207**	**273**	**176**
Төлөвлөгөөний биелэлтийн %		77.6		83.0		83.7		83.1		86.0		67.5		78.4		85.6		71.2		74.8		74.1		83.1		64.5	

Утас: 281680, 281642
Факс: 70049680
И-Мэйл: tpu@mcaa.gov.mn
sarantogtokh.ts@mcaa.gov.mn

4.1.4.2. Орон нутгийн хөөрөлт,буултын нислэгийн төлөвлөлт, гүйцэтгэл-авиакомпани-сараар

Орон нутгийн хөөрөлт, буултын нислэгийн 41,8%-ийг гүйцэтгэсэн Хүннү эйр авиакомпани сард дунджаар 198 нислэг гүйцэтгэсэн ба 7-р сард хамгийн олон буюу 326 нислэг, 8-р сард 320 нислэг үйлдсэн байлаа. Харин Аэромонгол авиакомпани орон нутгийн нислэгийн 24,5%-ийг гүйцэтгэн, сарын дундаж нислэг 116 байв. 7-р сард хамгийн их 233 нислэг гүйцэтгэжээ.

№	Авиакомпани	Дүн		Jan		Feb		Mar		Apr		May		Jun		Jul		Aug		Sep		Oct		Nov		Dec	
		Төл	Гүйц	Төл	Гүйц	Төл	Гүйц	Төл	Гүйц	Төл	Гүйц	Төл	Гүйц	Төл	Гүйц	Төл	Гүйц	Төл	Гүйц	Төл	Гүйц	Төл	Гүйц	Төл	Гүйц	Төл	Гүйц
1	HUNNU AIR	2616	2371	138	137	120	118	152	144	141	133	180	161	262	244	358	326	345	320	242	223	209	186	205	185	264	194
2	AERO MONGOLIA	1998	1389	145	105	128	94	134	102	109	88	216	132	277	211	283	233	280	145	143	90	123	78	71	49	89	62
3	MIAT MONGOLIAN AIRLINES	1092	1071	93	93	80	80	92	86	84	83	94	84	86	84	89	88	93	94	84	84	97	97	98	97	102	101
4	ГЕОСАН ХХК	345	232					8	7	37	26	51	24	37	23	66	37	47	37	69	56	6	6	16	8	8	8
5	3Х 303-Р АНГИ	211	187	8	8	6	6	11	11	13	12	28	22	40	40	28	27	24	21	16	9	19	16	11	8	7	7
6	БЛУ СКАЙ АВИЭЙШН	166	156			1	1	4	4	2		28	27	11	11	22	22	26	24	40	35	14	14	12	12	6	6
7	А-ЖЭТ АВИЭЙШН	150	126					7	4	2	2	25	25	31	22	33	30	27	23	1	1	16	11	6	6	2	2
8	ТОМАС ЭЙР	83	58	4	2					2	2	6	5	33	23	13	9	14	7	9	8	1	1			1	1
9	МОНГОЛЫН АЛТ ХХК	77	53	4	4	6	2	2	2	2	1	9	6	8	8	18	15	9	7	4	3	4		7	3	4	2
10	ВЕЛЬТАЛЬ АВИА СТАР ХХК	29	19			1	1					1	1	26	16			1	1								
11	US AIR FORCE	11	3	2	1															3	2					6	
12	HADID INTL SER-VICES	4	2															4	2								
13	EASTAR JET	3	2	1	1			1																		1	1
14	EASTAR JET CO LTD	3	2			1		1	1															1	1		
15	SKY OPS SERVICE	2	2													2	2										
16	ИНЕГ	4	2									2	2	2													
17	JEJU AIR	1	0											1													
Дүн		6795	5675	395	351	343	302	412	361	392	347	640	489	814	682	912	789	870	681	611	511	489	409	427	369	490	384
Төлөвлөгөөний биелэлтийн %		83.5		88.9		88.0		87.6		88.5		76.4		83.8		86.5		78.3		83.6		83.6		86.4		78.4	

4.1.4.3.Орон нутгийн хөөрөлт,буултын нислэгийн төлөвлөлт, гүйцэтгэл-агаарын хөлөг-сараар

2017 онд F50 агаарын хөлгөөр хамгийн олон нислэг гүйцэтгэсэн бөгөөд ялангуяа 06, 07-р сард илүү өндөр гүйцэтгэлтай байв.

№	Агаарын хөлгийн маяг	Дүн		Jan		Feb		Mar		Apr		May		Jun		Jul		Aug		Sep		Oct		Nov		Dec	
		Төл	Гүйц	Төл	Гүйц	Төл	Гүйц	Төл	Гүйц	Төл	Гүйц	Төл	Гүйц	Төл	Гүйц	Төл	Гүйц	Төл	Гүйц	Төл	Гүйц	Төл	Гүйц	Төл	Гүйц	Төл	Гүйц
1	F50	3371	2618	249	208	220	184	244	204	221	194	340	242	413	323	441	362	400	241	269	196	246	180	145	127	183	157
2	AT72	1240	1142	34	34	28	28	42	42	29	27	56	51	124	132	199	197	225	224	116	117	86	84	131	107	170	99
3	B738	1049	1028	91	91	81	80	94	87	84	83	94	84	78	78	74	72	70	72	84	84	97	97	99	98	103	102
4	C208	510	388			1	1	12	11	39	26	79	51	47	34	88	59	73	61	109	91	20	20	28	20	14	14
5	MI171	212	187	8	8	8	6	11	11	13	12	28	22	40	40	28	27	24	21	16	9	18	16	11	8	7	7
6	EC145	150	126					7	4	2	2	25	25	31	22	33	30	27	23	1	1	16	11	6	6	2	2
7	AT602	81	54	2	1					1	1	5	4	36	23	13	9	14	7	9	8					1	1
8	MI8	76	53	4	4	4	2	2	2	2	1	9	6	8	8	18	15	9	7	4	3	5		7	3	4	2
9	B737	47	44	1	1									8	5	15	16	23	22								
10	AN2	33	21			1	1					3	3	28	16			1	1								
11	M-7	4	3	2	1					1	1	1	1														
12	C130	3	2																	3	2						
13	B763	3	3	2	2									1	1												
14	RJ85	4	2															4	2								
15	F900	2	2													2	2										
16	D328	8	1	2	1																					6	
17	BE9L	1	1																			1	1				
18	AT43	1	0													1											
Дүн		6795	5675	395	351	343	302	412	361	392	347	640	489	814	682	912	789	870	681	611	511	489	409	427	369	490	384
Төлөвлөгөөний биелэлтийн %		83.5		88.9		88.0		87.6		88.5		76.4		83.8		86.5		78.3		83.6		83.6		86.4		78.4	

Утас: 281680, 281642 И-Мэйл: tpu@mcaa.gov.mn
Факс: 70049680 sarantogtokh.ts@mcaa.gov.mn

4.1.5. 2017 оны Орон нутгийн хөөрөлт,буултын нислэг-хосолсон үзүүлэлтээр

2017 оны орон нутгийн нислэгийг гүйцэтгэсэн авиакомпани ямар чиглэлд, ямар агаарын хөлгөөр гүйцэтгэснийг доорх мэдээллээс харна уу. Үүнд:

4.1.5.1. 2017 оны Орон нутгийн хөөрөлт,буултын нислэг-авиакомпани-агаарын хөлгөөр

2017 онд Орон нутгийн хөөрөлт, буултын нислэгийн 41,8%-ийг гүйцэтгэсэн Хүннү эйр компани нь F50 агаарын хөлгөөрөө 1229 нислэг, AT72 хөлгөөр 1142 нислэг үйлдсэн байв. Аэромонгол авиакомпани F50 агаарын хөлгөөр 1389 нислэг буюу орон нутгийн нислэгийн 24,5%-ийг гүйцэтгэжээ.

Орон нутгийн нислэгийн 46,1% нь Аэромонгол, Хүннү эйр авиакомпаниудын F50 агаарын хөлгөөр, 20,1% нь Хүннү эйр компанийн AT72 хөлгөөр, МИАТ компанийн B738 хөлгөөр 18,1% нь, ГЕОСАН ХХК, БЛУ СКАЙ АВИЭЙШН авиакомпанийн C208 хөлгөөр 6,8% нь г.м гүйцэтгэл хийгдсэн байлаа.

№	Авиакомпани	Нислэгтэй эзлэх %	Нийт дүн	F50	AT72	B738	C208	MI171	EC145	AT602	MI8	B737	AN2	M-7	B763	C130	RJ85	F900	D328	BE9L
1	HUNNU AIR	**41.8%**	**2371**	1229	1142															
2	AERO MONGOLIA	**24.5%**	**1389**	1389																
3	MIAT MONGOLIAN AIRLINES	**18.9%**	**1071**			1025						43			3					
4	ГЕОСАН ХХК	**4.1%**	**232**				232													
5	3Х 303-Р АНГИ	**3.3%**	**187**					187												
6	БЛУ СКАЙ АВИЭЙШН	**2.7%**	**156**				156													
7	А-ЖЭТ АВИЭЙШН	**2.2%**	**126**						126											
8	ТОМАС ЭЙР	**1.0%**	**58**							54				3						1
9	МОНГОЛЫН АЛТ ХХК	**0.9%**	**53**								53									
10	ВЕЛЬТАЛЬ АВИА СТАР ХХК	**0.3%**	**19**										19							
11	EASTAR JET	**0.1%**	**4**			3						1								
12	US AIR FORCE	**0.1%**	**3**													2			1	
13	HADID INTL SERVICES	**0.0%**	**2**														2			
14	SKY OPS SERVICE	**0.0%**	**2**															2		
15	ИНЕГ	**0.0%**	**2**										2							
Дүн:		**100%**	**5675**	**2618**	**1142**	**1028**	**388**	**187**	**126**	**54**	**53**	**44**	**21**	**3**	**3**	**2**	**2**	**2**	**1**	**1**
Нийт нислэгт эзлэх хувь			**100%**	**46.1%**	**20.1%**	**18.1%**	**6.8%**	**3.3%**	**2.2%**	**1.0%**	**0.9%**	**0.8%**	**0.4%**	**0.1%**	**0.1%**	**0.0%**	**0.04%**	**0.04%**	**0.02%**	**0.02%**



Утас: 281680, 281642 И-Мэйл: tpu@mcaa.gov.mn
Факс: 70049680 sarantogtokh.ts@mcaa.gov.mn

4.1.5.2. 2017 оны Орон нутгийн хөөрөлт,буултын нислэг-авиакомпани-маршрутаар

Орон нутгийн нислэгийн 50,9% Хүннү эйр , Аэромонгол авиакомпанийн гүйцэтгэсэн тогтмол хуваарын нислэг байв.

2017 оны орон нутгийн Тогтмол хуваарийн нислэгийн 7,6% буюу 433 нислэгийг Өлгийн чиглэлд ниссэн ба үүний 62,6%-ийг Аэромонгол авиакомпани, 37,4%-ийг Хүннү эйр компани гүйцэтгэсэн байв.

Дорнодын чиглэлийн нислэгийн 99,5%, Өлгий- Ховдын чиглэлийн нислэгийн 96,7%-ийг г.м нислэгийг Хүннү эйр компани, Ханбумбатын чиглэлийн нислэгийн 93,8%, Увс-Ховдын чиглэлийн нислэгийн 93,5%, Говь-Алтайн нислэгийн 86,5%, Мөрөн-Увсын чиглэлийн 92,3%-ийг г.м чиглэлд Аэромонгол авиакомпани голлон нислэг гүйцэтгэжээ.

Авиакомпани	Нийт нислэгт эзлэх %	Нийт дүн	УБ-ӨЛГ-УБ	УБ-ХАНБУМБАТ-УБ	УБ-ӨМГ-УБ	УБ-МӨР-УБ	УБ-ХО-УБ	УБ-УВС-УБ	УБ-ДОР-УБ	УБ-ХО-УВС-ХО-УБ	УБ-ДОНОЙ-УБ	УБ-ӨЛГ-ХО-ӨЛГ-УБ	УБ-УВС-ХО-УВС-УБ	УБ-ХАНБУМ-ӨМГ-ХАНБУМ-УБ	УБ-ХО-ӨЛГ-ХО-УБ	УБ-ГА-УБ	УБ-ӨЛГ-УВС-ӨЛГ-УБ	УБ-ДОНОЙ-ГА-ДОНОЙ-УБ	УБ-МӨР-ӨЛГ-МӨР-УБ	УБ-УВС-ӨЛГ-УВС-УБ	УБ-ӨВӨГ-УБ	УБ-МӨР-УВС-МӨР-УБ	УБ-ГА-ДОНОЙ-ГА-УБ	УБ-ДОНОЙ-ӨЛГ-ДОНОЙ-УБ	Бусад
HUNNU AIR	28.1%	1596	162	20	134	134	160	154	201	123	175	116	6	56	45	5	27	5	20	11	18	1	9	5	9
AERO MONGOLIA	22.8%	1293	271	300	185	124	85	74	1	54	1	4	86	4	13	32		22	6	8		12	1	1	9
Дүн:	**50.9%**	**2889**	**433**	**320**	**319**	**258**	**245**	**228**	**202**	**177**	**176**	**120**	**92**	**60**	**58**	**37**	**27**	**27**	**26**	**19**	**18**	**13**	**10**	**6**	**18**
Нийт нислэгт эзлэх %		**50.9%**	7.6%	5.6%	5.6%	4.5%	4.3%	4.0%	3.6%	3.1%	3.1%	2.1%	1.6%	1.1%	1.0%	0.7%	0.5%	0.5%	0.5%	0.3%	0.3%	0.2%	0.2%	0.1%	0.3%
HUNNU AIR	**Тухайн чиглэлдээ эзлэх хувь**		37.4	6.3	42.0	51.9	65.3	67.5	99.5	69.5	99.4	96.7	6.5	93.3	77.6	13.5	100.0	18.5	76.9	57.9	100.0	7.7	90.0	83.3	50.0
AERO MONGOLIA			62.6	93.8	58.0	48.1	34.7	32.5	0.5	30.5	0.6	3.3	93.5	6.7	22.4	86.5	0.0	81.5	23.1	42.1	0.0	92.3	10.0	16.7	50.0
Дүн			**100**	**100**	**100**	**100**	**100**	**100**	**100**	**100**	**100**	**100**	**100**	**100**	**100**	**100**	**100**	**100**	**100**	**100**	**100**	**100**	**100**	**100**	**100**

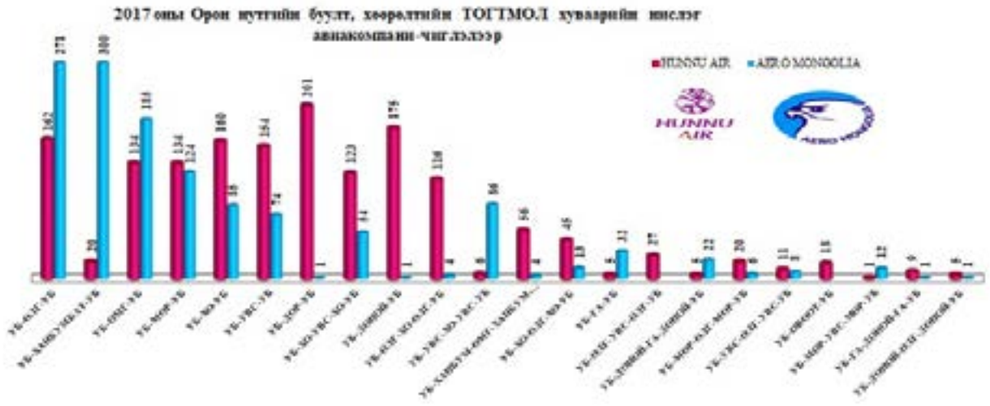

4.2. 2016,2017 оны орон нутгийн хөөрөлт,буултын нислэгийн харьцуулалт

2017 оны Орон нутгийн хөөрөлт,буултын нислэг өнгөрсөн оноос 719 нислэгээр буюу 14,5%-иар өссөн байлаа. Өсөлтийн дундаж 15,5% байна. Оны эхний 9 сард нислэг нилээн өссөн боловч 10,11-р сард бага зэрэг буурч, 12-р сард 11,3%-иар нэмэгджээ. Харин 01-р сард хамгийн өндөр хувиар буюу 43,3%-иар нэмэгджээ.

Огноо		1 сар	2 сар	03 сар	4 сар	5 сар	6 сар	7 сар	8 сар	9 сар	10 сар	11 сар	12 сар	**Дүн:**
2016 он		245	239	303	318	413	536	643	638	487	415	374	345	**4956**
2017 он		351	302	361	347	489	682	789	681	511	409	369	**384**	**5675**
Өсөлтийн хувь		**43.3**	**26.4**	**19.1**	**9.1**	**18.4**	**27.2**	**22.7**	**6.7**	**4.9**	**-1.4**	**-1.3**	**11.3**	**14.5**
Дундаж өсөлт		**43.3**	**34.8**	**29.6**	**24.5**	**23.3**	**23.9**	**23.7**	**21.6**	**19.8**	**17.6**	**15.9**	**15.5**	**15.5**
Өдрийн дундаж нислэг	**2016**	8	8	10	11	13	18	21	21	16	13	12	11	14
	2017	11	11	12	12	16	23	25	22	17	13	12	12	16



4.2.1. 2016, 2017 оны орон нутгийн нислэгийн харьцуулалт-авиакомпаниар

2017 онд МИАТ авиакомпанийн нислэг 64,8%-иар буюу 421 нислэгээр, Хүннү эйр компанийн нислэг 11,2%-иар буюу 238 нислэгээр, ЗХ-ний 303-р ангийн нислэг 31 дахин буюу 181 нислэгээр тус тус нэмэгдэж, Аэромонгол авиакомпанийн нислэг 7,8% буюу 117 нислэг, Монголын алт ХХК-ийн нислэг 5,1% буюу 60 нислэгээр буурсан байлаа.

№	Авиакомпани	ОН-ийн хөөрөлт,буулт		өсөлт +,бууралт -	
		2016 он	2017 он	Тоогоор	Хувиар
1	MIAT	650	1071	421	64.8
2	HUNNU AIR	2133	2371	238	11.2
3	ЗХ 303-Р АНГИ	6	187	181	31 (дахин)
4	А-ЖЭТ АВИЭЙШН	97	126	29	29.9
5	ГЕОСАН ХХК	213	232	19	8.9
6	ТОМАС ЭЙР	49	58	9	18.4
7	БЛУ СКАЙ АВИЭЙШН	153	156	3	2.0
8	HADID INTL SERVICES		2	2	
9	SKY OPS SERVICE		2	2	
10	ИНЕГ		2	2	
11	EASTAR JET	4	4	0	0.0
12	US AIR FORCE	4	3	-1	-25.0
13	BERKUT AIR	1		-1	-100.0
14	CZECH AIR FORCE	2		-2	-100.0
15	ВЕЛЬТАЛЬ АВИА СТАР ХХК	22	19	-3	-13.6
16	VOLGA-DNEPR AIRLINES	3		-3	-100.0
17	МОНГОЛЫН АЛТ ХХК	113	53	-60	-53.1
18	AERO MONGOLIA	1506	1389	-117	-7.8
Нийт дүн:		**4956**	**5675**	**719**	**14.5**



4.2.2. Орон нутгийн нислэгийн харьцуулалт-агаарын хөлгийн маягаар

Хүннү эйр авиакомпанийн AT72 онгоцоор гүйцэтгэсэн орон нутгийн нислэг 793 нислэгээр буюу 3,2 дахин, МИАТ авиакомпанийн B738 хөлгөөр гүйцэтгэсэн нислэг 58,2%-иар, ЗХ-ний 303-р ангийн MI171 хөлгөөр үйлдсэн нислэг 181 нислэгээр тус тус нэмэгдэж, Хүннү эйр, Аэромонгол авиакомпаниудын F50 хөлгийн нислэг 672 нислэгээр, Монголын алт ХХК-ийн MI8 хөлгийн нислэг 60 нислэгээр г.м багассан байлаа.

№	Агаарын хөлгийн маяг	ОН-ийн хөөрөлт,буулт		өсөлт +,бууралт -	
		2016 он	2017 он	Тоогоор	Хувиар
1	AT72	349	1142	793	**227.2**
2	B738	650	1028	378	**58.2**
3	MI171	6	187	181	**3016.7**
4	B737		44	44	
5	EC145	97	126	29	**29.9**
6	C208	366	388	22	**6.0**
7	AT602	40	54	14	**35.0**
8	RJ85		2	2	
9	F900		2	2	
10	D328		1	1	
11	BE9L		1	1	
12	AN2	22	21	-1	**-4.5**
13	B763	4	3	-1	**-25.0**
14	AS355	1		-1	**-100.0**
15	CRJ2	1		-1	**-100.0**
16	C130	4	2	-2	**-50.0**
17	C-295M	2		-2	**-100.0**
18	BELL407	2		-2	**-100.0**
19	M-7	9	3	-6	**-66.7**
20	MI8	113	53	-60	**-53.1**
21	F50	3290	2618	-672	**-20.4**
Нийт дүн:		4956	5675	719	**14.5**



Утас: 281680, 281642
Факс: 70049680
И-Мэйл: tpu@mcaa.gov.mn
sarantogtokh.ts@mcaa.gov.mn

4.2.3.2017 оны орон нутгийн нислэгийн харьцуулалт-маршрутаар

2017 оны орон нутгийн нислэгээс Тогтмол хуваарийн нислэгийн чиглэлээр гаргасан харьцуулалтаар Ханбумбатын чиглэлийн нислэг 169 нислэгээр буюу 2 дахин, Өмнөговийн чиглэлд 95 нислэгээр буюу 42,4%-иар, Өлгий-Ховдын чиглэлийн нислэг 2,6 дахин буюу 74 нислэгээр тус тус нэмэгдсэн бол Ханбумбатаар Өмнөговийн чиглэлд 70% буюу 140 нислэгээр, Донойн чиглэлд 54 нислэгээр буюу 23,6%-иар г.м буурчээ.

Өлгий-Увс, Доной-Өлгийн чиглэлд энэ жил нислэг гүйцэтгэж эхэлсэн байв.

№	Маршрут	ОН-ийн хөөрөлт,буулт		өсөлт +,бууралт -	
		2016 он	2017 он	Тоогоор	Хувиар
1	УБ-ХАНБУМБАТ-УБ	151	320	169	**111.9**
2	УБ-ӨМГ-УБ	224	319	95	**42.4**
3	УБ-ӨЛГ-ХО-ӨЛГ-УБ	46	120	74	**160.9**
4	УБ-ХО-УБ	189	245	56	**29.6**
5	УБ-ХО-ӨЛГ-ХО-УБ	16	58	42	**262.5**
6	УБ-МӨР-УБ	226	258	32	**14.2**
7	УБ-ӨЛГ-УВС-ӨЛГ-УБ		27	27	
8	УБ-ГА-УБ	16	37	21	**131.3**
9	УБ-ӨЛГ-УБ	414	433	19	**4.6**
10	УБ-МӨР-ӨЛГ-МӨР-УБ	7	26	19	**271.4**
11	УБ-ОВООТ-УБ	3	18	15	**500.0**
12	УБ-ДОНОЙ-ГА-ДОНОЙ-УБ	14	27	13	**92.9**
13	УБ-МӨР-УВС-МӨР-УБ	3	13	10	**333.3**
14	УБ-ДОНОЙ-ӨЛГ-ДОНОЙ-УБ		6	6	
15	УБ-УВС-ХО-УВС-УБ	88	92	4	**4.5**
16	УБ-ДӨР-УБ	206	202	-4	**-1.9**
17	УБ-УВС-ӨЛГ-УВС-УБ	26	20	-6	**-23.1**
18	УБ-УВС-УБ	238	228	-10	**-4.2**
19	УБ-ГА-ДОНОЙ-ГА-УБ	21	10	-11	**-52.4**
20	УВС-ХО-ӨЛГ	14	1	-13	**-92.9**
21	УБ-ХО-УВС-ХО-УБ	207	177	-30	**-14.5**
22	УБ-ДОНОЙ-УБ	229	175	-54	**-23.6**
22	УБ-ХАНБУМ-ӨМГ-ХАНБУМ-УБ	200	60	-140	**-70.0**
	Бусад	10	17	7	**70.0**
	Нийт дүн:	**2548**	**2889**	**341**	**13.4**



Утас: 281680, 281642
Факс: 70049680
И-Мэйл: tpu@mcaa.gov.mn
sarantogtokh.ts@mcaa.gov.mn

ДҮГНЭЛТ

“НИСЛЭГИЙН ГҮЙЦЭТГЭЛИЙН СУДАЛГАА 2017” эмхтгэлд 2017 онд Монгол улсын агаарын зайгаар нисэн өнгөрсөн болон бууж, хөөрсөн олон улс, орон нутгийн бүх нислэгийн төөлөвлөлт, гүйцэтгэлтэй холбогдолтой мэдээллүүдийг төрөл, ангилал бүрээр нь түүвэрлэн авч EXCEL хэрэглээний программд хөрвүүлэн боловсруулалт хийж та бүхэнд танилцууллаа.

Тайлангийн хугацаанд олон улс, орон нутгийн нийт 247059 нислэг төлөвлөгдөж, 124549 нислэгийн гүйцэтгэлийн /47 улсын 189 авиакомпанийн/ мэдээллийг дэлгэрэнгүйгээр бүртгэн, хянаж ажилласан байна.

Уг мэдээллүүд нь Нислэгийн хөдөлгөөний үйлчилгээний албаны болон шуурхай төлөвлөлтийн хэсгийн ажлын эцсийн бүтээгдхүүн бөгөөд навигацийн орлогыг бүрдүүлэхэд төдийгүй салбарын үйл ажиллагаанд чухал үүрэг гүйцэтгэдэг.

Цаашид нислэгийн төлөвлөлт, гүйцэтгэл бүртгэлийн программыг илүү өндөр түвшинд сайжруулан мэдээллийг түргэн шуурхай, оновчтой болгож, гар ажиллагааг багасган автоматжуулсан байдлаар боловсруулалтыг хийснээр, судалгаанд шаардлагатай мэдээллийн гарцын түвшинг дээшлүүлж, мэргэжлийн байгууллага, мэргэжилтнүүдийн шаардлагад нийцсэн, бодит мэдээллээр хангах нь бидний гол зорилго болж байна.

Утас: 281680, 281642
Факс: 70049680
И-Мэйл: tpu@mcaa.gov.mn
sarantogtokh.ts@mcaa.gov.mn