

НИСЛЭГИЙН ГҮЙЦЭТГЭЛИЙН СУДАЛГАА 2019

ИРГЭНИЙ НИСЭХИЙН ЕРӨНХИЙ ГАЗАР

НИСЛЭГИЙН УРСГАЛ ТӨЛӨВЛӨЛТИЙН АЛБА



Агаарын тээвэр хөгжихийн хэрээр агаарын навигацийн үйлчилгээний менежментийг урт хугацаанд аюулгүй, үр ашигтай, үйл ажиллагааг нь жигд, хүртээмжтэй болгох шаардлага тулгарч байгаа бөгөөд нислэгийн урсгал төлөвлөлтийн менежментийн оновчтой тогтолцоог бий болгож хэрэгжүүлснээр нислэгийн аюулгүй ажиллагааг дээшлүүлэх, үр ашгийг нэмэгдүүлэх, хүний нөөцийг зөв хуваарилах, агаарын замыг уян хатан, чөлөөт байдлаар ашиглах, агаарын зайн багтаамжийг нэмэгдүүлэх, нислэгийн хөдөлгөөнийг оновчтой хуваарилах, агаарын зайн ашиглалтыг сайжруулах, нислэгийн хөдөлгөөний урсгал төлөвлөлтийг үр дүнтэй хийх, урсгал төлөвлөлтийн арга хэрэгслүүдийг ашиглах бодит боломж бүрдэх юм.

Нислэгийн урсгал төлөвлөлтийн менежментийн бүрэлдэхүүн хэсэг болох үйл ажиллагааны дараах дүн шинжилгээ хийх нь шинээр нэвтрүүлэх, хэрэгжүүлж буй төсөл, хөтөлбөр, үйл ажиллагааны үр дүнг сайжруулахад тус нэмэр болно гэдэгт итгэж байна.

ӨМНӨХ ҮГ

Иргэний нисэхийн ерөнхий газрын харьяа Иргэний нисэхийн үндэсний төвийн Агаарын навигацийн үйлчилгээний газрын Нислэгийн урсгал төлөвлөлтийн алба нь Иргэний нисэхийн тухай Монгол Улсын хууль, Иргэний нисэхийн багц дүрмүүд болон Иргэний нисэхийн ерөнхий газрын даргын 2018 оны 07 дугаар сарын 20-ны өдрийн А/427 дугаар тушаалаар шинэчлэн батлагдсан "Нислэгийн хөдөлгөөнийг төлөвлөх, зөвшөөрөл олгох журам", тус албаны "Үйл ажиллагааны заавар"-ыг мөрдлөг болгон дотоод, гадаадын агаарын тээвэрлэгчдээс Монгол Улсын агаарын зайд үйлдэх нислэгийн хүсэлтийг хүлээн авч, холбогдох баримт бичгийг бүрдүүлэн, нислэгийн зөвшөөрөл олгон урт хугацааны, урьдчилсан, шуурхай төлөвлөлтийг хийж, батлагдсан нислэгийн төлөвлөлтөнд орох өөрчлөлтийн мэдээ, мэдээллүүдийг боловсруулан, агаарын навигацийн үйлчилгээний газрын харьяа алба болон бусад алба, салбар, төв, орон нутгийн нисэх буудлуудыг нислэгийн төлөвлөлтийн мэдээллээр тогтмол ханган ажиллаж байна.

Мөн Монгол улсын агаарын зайгаар нисэн гарсан болон бууж, хөөрсөн олон улс, орон нутгийн нийт нислэгийн гүйцэтгэлийн мэдээллүүдийг "Нислэг төлөвлөх, гүйцэтгэл бүртгэх" сүлжээнд бүртгэн, хянаж, нислэгийн гүйцэтгэлийн мэдээ, тайлан, судалгааг төрөл бүрээр гарган иргэний нисэхийн байгууллагууд болон холбогдох мэргэжилтнүүдэд өдөр, сар, жилээр тогтмол түгээн, бодлогын хэмжээнд хийгдэж буй үйл ажиллагааны хэрэгжилт, явцыг бодитоор дүгнэхэд зохих хувь нэмрээ оруулжээ.

Ийнхүү тогтмол гаргадаг тоон болон судалгааны мэдээллүүдээ эмхтгэн нэгтгэж, 2019 онд Монгол улсын агаарын зайгаар нисэн өнгөрсөн болон бууж, хөөрсөн олон улс, орон нутгийн нийт нислэгийн төлөвлөлт, гүйцэтгэлийн мэдээ, судалгааг сар, улирал, жил, нислэгийн төрөл болон захиалгын төрөл, аяллын төрөл, агаарын тээвэрлэгч компани, агаарын хөлөг, агаарын зам, нисэх буудал, сектороор болон өмнөх жилүүдийн гүйцэтгэлтэй харьцуулан өсөлт, бууралтын тоо, хувиар гарган Нислэгийн урсгал төлөвлөлтийн менежментийн үйл ажиллагааны дараах дүн шинжилгээг хийж та бүхэнд толилуулж байна.

"НИСЛЭГИЙН ГҮЙЦЭТГЭЛИЙН СУДАЛГАА 2019" эмхтгэлд орсон мэдээллүүдээс дэлгэрэнгүйгээр авах болон мэдээллийн талаарх санал хүсэлт, тодруулгыг тус албаны tpu@mcaa.gov.mn болон sarantogtokh.ts@mcaa.gov.mn цахим хаягаар ирүүлнэ үү.

Хянасан:
НУТАлбаны дарга
Ч.Одгэрэл

Боловсруулсан:
НУТА-ны судалгааны мэргэжилтэн
Ц.Сарантогтох

Эх бэлтгэсэн:
НУТА-ны Бүртгэл гүйцэтгэлийн оператор
Д.Балт

Утас: 71281642 И-Мэйл: fpd_office@mcaa.gov.mn
Факс:70049680 sarantogtokh.ts@mcaa.gov.mn

ГАРЧИГ

НЭГ. 2019 ОНЫ НИЙТ НИСЛЭГ
НИСЛЭГИЙН ХАРЬЦАА....4
НИСЛЭГИЙН ТӨЛӨВЛӨЛТ, ГҮЙЦЭТГЭЛ....5
НИЙТ НИСЛЭГИЙН ХАРЬЦУУЛАЛТ....7
НИСЛЭГИЙН ЗОРИЛГО....9
АГААРЫН ХААЛГА....9
ЧИГЛЭЛ....10

ХОЁР. АГААРЫН ТЭЭВЭРЛЭГЧ
АГААРЫН ТЭЭВЭРЛЭГЧИД....11
НИСЛЭГИЙН ТӨРӨЛ....13

ГУРАВ. АГААРЫН ЗАМ....18
ДӨРӨВ. АГААРЫН ХӨЛӨГ....20
ТАВ. ӨНГӨРӨЛТИЙН НИСЛЭГ (НИСЭХ БУУДАЛ)
ТИВ....22
УЛС....23
НИСЭХ БУУДАЛ....24

ЗУРГАА. АЧААЛЛЫН СУДАЛГАА
ӨНГӨРӨЛТИЙН НИСЛЭГИЙН АЧААЛАЛ....27

ДОЛОО. СЕКТОР
ӨНГӨРӨЛТИЙН НИСЛЭГ....30

НАЙМ. НИСЛЭГИЙН ЗАМЫН УРТ 32
ЕС. ОЛОН УЛСЫН НИСЛЭГИЙН ЦАГ....34
АРАВ. ЗАХИАЛГЫН ТӨРӨЛ
ӨНГӨРӨЛТИЙН НИСЛЭГ....35

АРВАН НЭГ. АЯЛЛЫН ЗОРИЛГО
ӨНГӨРӨЛТИЙН НИСЛЭГ....37

АРВАН ХОЁР. 2010-2019 ОНЫ НИЙТ НИСЛЭГ
ХАРЬЦУУЛАЛТ....39

ХАВСРАЛТ....40

НЭГ. 2019 ОНЫ НИЙТ НИСЛЭГ

Иргэний нисэхийн ерөнхий газрын Иргэний нисэхийн үндэсний төвийн харьяа Нислэгийн урсгал төлөвлөлтийн алба нь 2019 онд нийт 55 улсын 236 агаарын тээвэрлэгч компаниудын олон улс, орон нутгийн 317618 нислэгт холбогдох хууль, журам, зааврын дагуу зөвшөөрөл олгон төлөвлөснөөс 53 улсын 224 агаарын тээвэрлэгчийн 151772 нислэгийн гүйцэтгэл хийгдэж, төлөвлөсөн нислэгийн гүйцэтгэл 47.8%-ийн биелэлттэй байсан байна.

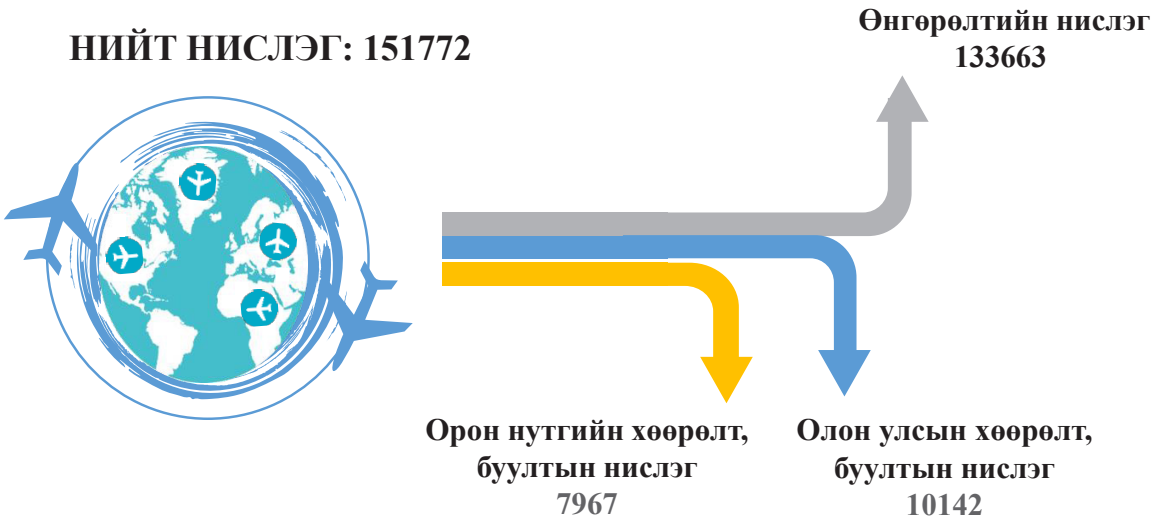

Нийт нислэгийн 88.1% нь олон улсын өнгөрөлтийн, 6.7% нь олон улсын хөөрөлт, буултын нислэг, 5.2% нь орон нутгийн нислэг байж, нийт нислэгийн 94.8%-г олон улсын нислэг эзэлж байна. Үүнээс өнгөрөлтийн нислэг 92.9%, олон улсын хөөрөлт, буултын нислэг 7.1% байна.

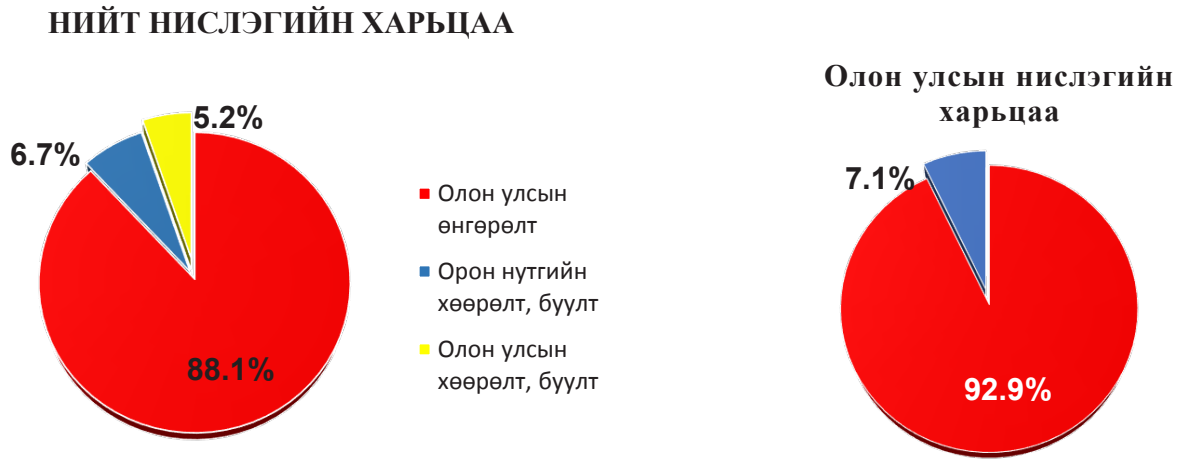

Утас: 71281642 И-Мэйл: fpd_office@mcaa.gov.mn
Факс:70049680 sarantogtokh.ts@mcaa.gov.mn

НИЙТ НИСЛЭГИЙН ТӨЛӨВЛӨЛТ, ГҮЙЦЭТГЭЛ

Нислэгийн төрөл

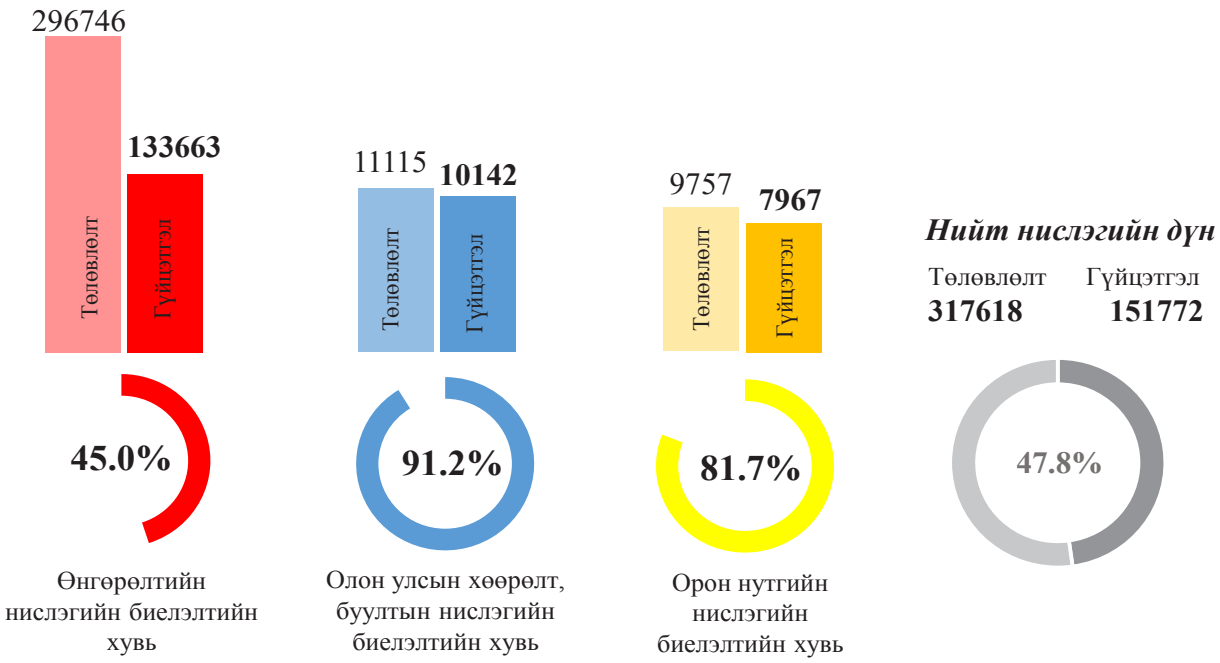

Захиалгын төрлөөр

2019 онд нийт нислэгийн 90.2% нь хуваарьт нислэг, 9.8% нь хуваарьт бус нислэг эзэлж байна. Олон улсын өнгөрөлтийн нислэгийн ихэнх буюу 93.6%, олон улсын хөөрөлт, буултын нислэгийн 82.5%-г хуваарьт нислэг эзэлж байгаа бол орон нутгийн нислэгт 43.3% нь хуваарьт нислэг, 56.7% нь хуваарьт бус нислэг байжээ.

2019 онд олон улсын өнгөрөлтийн хуваарьт нислэгийн төлөвлөгөөний биелэлт 43.8%, олон улсын хөөрөлт, буултын нислэгт 92.1%, орон нутгийн хуваарьт нислэг 71.0% тус тус гүйцэтгэгдсэн байна.

Хуваарьт бус нислэгийн хувьд өнгөрөлтийн нислэг 79.2%, олон улсын хөөрөлт, буултын нислэг 87.6%, орон нутгийн нислэг 92.2% тус тус гүйцэтгэгдсэн байна.

Дэлгэрэнгүйг хүснэгт 1.1 харна уу.

Олон улсын өнгөрөлт

Захиалгын төрөл	Төлөвлөлт	Гүйцэтгэл	**Биелэлт%**	**Тухайн нислэгт эзлэх%**
Хуваарьт	296746	125089	**43.8%**	**93.6%**
Хуваарьт бус	10831	8574	**79.2%**	**6.4%**
Нийт дүн	285915	133663	**45.0%**	**100.0%**

Олон улсын хөөрөлт, буулт

Захиалгын төрөл	Төлөвлөлт	Гүйцэтгэл	**Биелэлт%**	**Тухайн нислэгт эзлэх%**
Хуваарьт	9093	8371	**92.1%**	**82.5%**
Хуваарьт бус	2022	1771	**87.6%**	**17.5%**
Нийт дүн	11115	10142	**91.2%**	**100.0%**

Орон нутгийн хөөрөлт, буулт

Захиалгын төрөл	Төлөвлөлт	Гүйцэтгэл	**Биелэлт%**	**Тухайн нислэгт эзлэх%**
Хуваарьт	4854	3447	**71.0%**	**43.3%**
Хуваарьт бус	4903	4520	**92.2%**	**56.7%**
Нийт дүн	9757	7967	**81.7%**	**100.0%**

Сараар

Нислэгийн төрөл

2019 оны нийт нислэгийн төлөвлөлт, гүйцэтгэлийг сараар гаргахад 07 сард төлөвлөсөн нислэгийн биелэлт хамгийн өндөр 50.8%, нийт нислэгийн тоо мөн хамгийн их буюу 14479 нислэг гүйцэтгэгдсэн байна.

Нислэгийн төрлөөр ангилан харахад өнгөрөлтийн нислэг 7 сард хамгийн их 12161 нислэг, олон улсын хөөрөлт, буултын нислэг 08 сард хамгийн их 1371 нислэг, орон нутгийн нислэгийн хувьд 07 сард хамгийн их буюу 1065 нислэг гүйцэтгэгдсэн байна.

Төлөвлөгдсөн нислэгийн биелэлтээр өнгөрөлтийн нислэг 06 сард /47.7%/, олон улсын хөөрөлт, буултын нислэг 07 сард /95.6%/, орон нутгийн нислэг 04 сард /92.4%/ тус тус өндөр гүйцэтгэлтэй байна.

Нислэгийн гүйцэтгэлийн тоогоор 07 сард хамгийн их 12161 өнгөрөлтийн нислэг, 08 сард олон улсын хөөрөлт, буултын 1371 нислэг, 07 сард 1065 орон нутгийн нислэг тус тус гүйцэтгэсэн байна.

Дэлгэрэнгүйг хүснэгт 1.2 харна уу.

Нийт нислэгийн биелэлт

Сар	Төлөвлөлт	Гүйцэтгэл	Биелэлт
Jan	24481	11245	**45.9%**
Feb	21966	9810	**44.7%**
Mar	26661	12606	**47.3%**
Apr	25774	12653	**49.1%**
May	26407	12863	**48.7%**
Jun	26651	13524	**50.7%**
Jul	28483	14479	**50.8%**
Aug	28955	14352	**49.6%**
Sep	27601	13420	**48.6%**
Oct	28028	12890	**46.0%**
Nov	25816	11969	**46.4%**
Dec	26795	11961	**44.6%**

ОУ-ын өнгөрөлтийн нислэг

Сар	Төлөвлөлт	Гүйцэтгэл	Биелэлт
Jan	23028	10051	**43.6%**
Feb	20722	8848	**42.7%**
Mar	25208	11458	**45.5%**
Apr	24527	11495	**46.9%**
May	25022	11608	**46.4%**
Jun	24743	11802	**47.7%**
Jul	25961	12161	**46.8%**
Aug	26319	11990	**45.6%**
Sep	25421	11534	**45.4%**
Oct	26203	11413	**43.6%**
Nov	24322	10627	**43.7%**
Dec	25270	10676	**42.2%**

Захиалгын төрөл

2019 оны 7 сард захиалгын төрөл буюу хуваарьт, хуваарьт бус нислэг бусад саруудаас их гүйцэтгэлтэй байна.

Олон улсын өнгөрөлтийн нислэгийн 95.1% нь /11569/ хуваарьт, 4.9% нь хуваарьт бус нислэг эзэлж, олон улсын хөөрөлт, буултын нислэгийн хувьд 08 сард 75.6% нь хуваарьт, 24.4% нь хуваарьт бус нислэг тус тус эзэлж байна.

Дэлгэрэнгүйг хүснэгт 1.3, график 1.1, 1.2 харна уу.

Орон нутгийн нислэгийн хувьд хуваарьт болон хуваарьт бус нислэгүүдийн нислэгт эзлэх хувь ойролцоо бөгөөд үүнээс 07 сарын нислэгийн 69.6% нь /626 нислэг/ хуваарьт бус нислэг эзэлж байсан бол 11 сарын нислэгийн 60.2% нь /365 нислэг/ хуваарьт нислэг эзэлж байсан байна.

Дэлгэрэнгүйг график 1.3 харна уу.

Утас: 71281642 И-Мэйл: fpd_office@mcaa.gov.mn
Факс:70049680 sarantogtokh.ts@mcaa.gov.mn

2018, 2019 ОНЫ НИЙТ НИСЛЭГИЙН ХАРЬЦУУЛАЛТ

Нислэгийн төрлөөр

2019 онд нийт нислэг өмнөх оноос 13577 нислэг буюу 9.8%-р өссөн байна. Үүнийг нислэгийн төрлөөр задалбал:

- Өнгөрөлтийн нислэг 10367 нислэгээр буюу 8.4%-р,
- Олон улсын хөөрөлт, буулт 1637 нислэгээр буюу 19.2%-р,
- Орон нутгийн нислэг 1573 нислэгээр буюу 24.6%-р тус тус нэмэгджээ.

Орон нутгийн нислэгт дамжсан нислэгийг /Жишээ нь: УБ-УВС-ХОВД/ нэг нислэгээр бүртгэдэг байсныг 2019 онд бууж, хөөрсөн нислэг тус бүрээр задалж /УБ-УВС, УВС-ХОВД гэж 2 нислэгээр/ бүртгэж эхэлсэн тул өсөлтийн хувь өндөр гарсан байна.

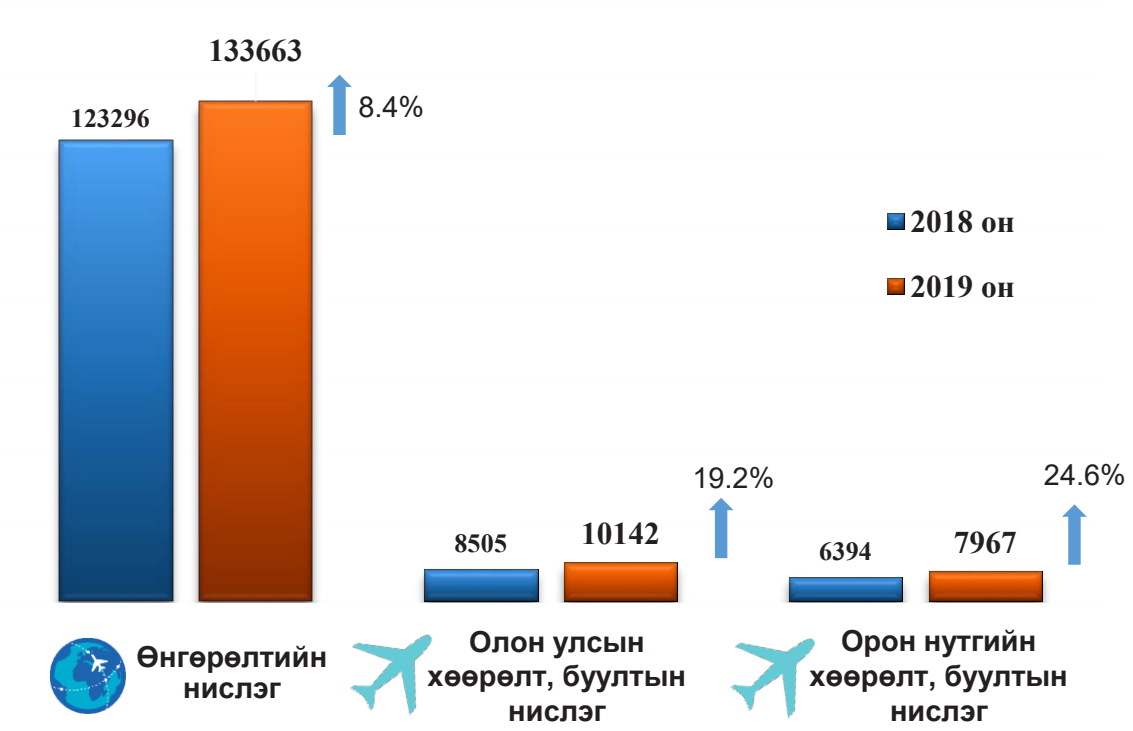

Захиалгын төрлөөр

2018, 2019 оны нислэгийн өөрчлөлтийг захиалгын төрлөөр ангилан харахад олон улсын өнгөрөлтийн хуваарьт нислэг 9.0% /10355 нислэг/ нэмэгдэж, хуваарьт бус олон улсын хөөрөлт, буултын нислэг хамгийн их хувиар 46.8%, орон нутгийн хуваарьт бус нислэг 43.5%-р нэмэгдсэн байна.

Дэлгэрэнгүйг хүснэгт 1.4 харна уу.

Сараар

Нислэгийн төрлөөр

2019 оны нийт нислэг өмнөх оноос 9.8%-р нэмэгдсэн ба үүнийг нислэгийн төрөл-сараар гарган харьцуулахад 04 сард хамгийн өндөр хувиар буюу 18.0% өссөн үзүүлэлттэй байна. Үүнийг нислэгийн төрлөөр харахад 04 сард өнгөрөлтийн нислэг 18.0%, 09 сард олон улсын хөөрөлт, буултын нислэг 34.2%, орон нутгийн нислэг 01 сард хамгийн их 36.2% өсжээ.

Сарын нислэгийн дундаж:

- ✈ Өнгөрөлтийн нислэг 2018 онд 10275 байсан бол 2019 онд 11139 болж 867 нислэгээр,
- ✈ Олон улсын хөөрөлт, буулт нислэг 2018 онд 709 байсан бол 845 болж 136 нислэгээр,
- ✈ Орон нутгийн нислэг өмнөх онд 533 байсан бол 664 болж 131 нислэгээр тус тус нэмэгдсэн байна.

2019 онд хоногийн нислэгийн дундаж: өнгөрөлтийн нислэг 366 болж 28 нислэгээр, олон улсын хөөрөлт, буултын нислэг 28 болж 4 нислэгээр, орон нутгийн нислэг 18 байсан бол 22 болж 4 нислэгээр нэмэгдсэн.

Дэлгэрэнгүйг хүснэгт 1.5, график 1.4 харна уу..

Нийт нислэгийн харьцуулалт

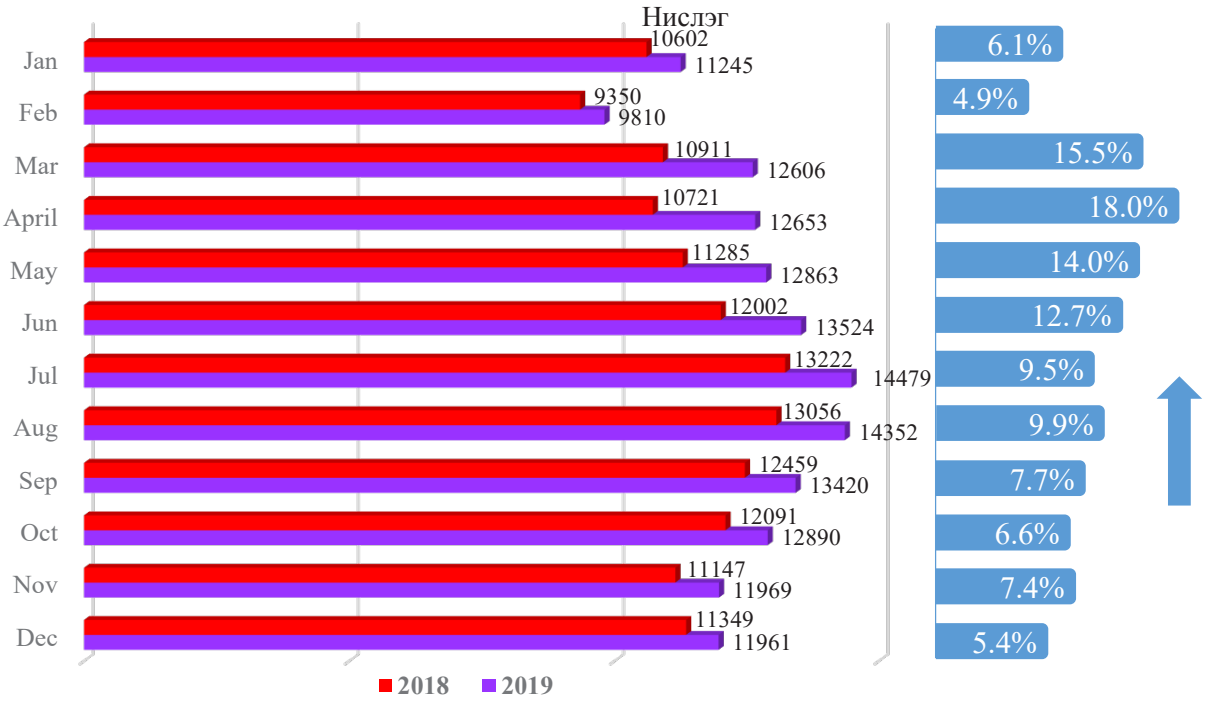

Өнгөрөлтийн нислэгийн харьцуулалт

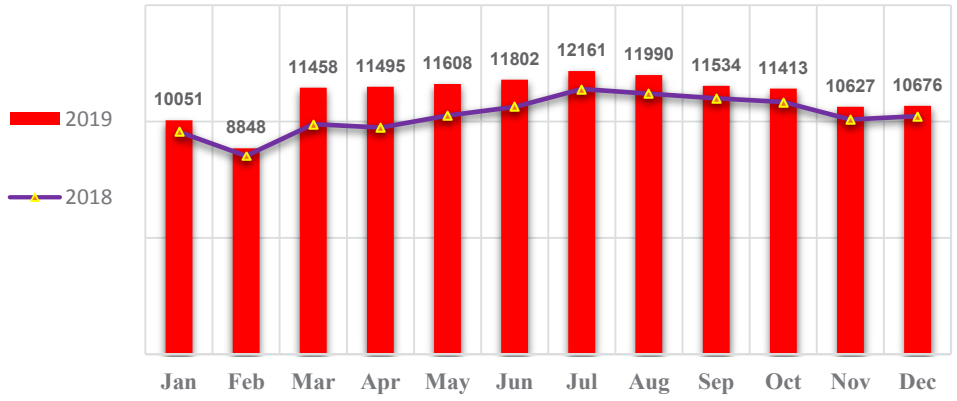

Утас: 71281642
Факс:70049680
И-Мэйл: fpd_office@mcaa.gov.mn
sarantogtokh.ts@mcaa.gov.mn

НИСЛЭГИЙН ЗОРИЛГО

2019 оны нийт нислэгийн 90.2% нь хуваарьт, 9.8% нь хуваарьт бус нислэг эзэлж байна.

Захиалагч буюу агаарын тээвэрлэгчийн хүсэлтээр тодорхой зорилгоор гүйцэтгэсэн нислэгүүдийг түүвэрлэхэд нийт нислэгийн 1.5%, хуваарьт бус нислэгийн 15.1% буюу 2242 нислэг тодорхой зорилготой нислэг үйлдсэн байна.

Эдгээр нислэгийг зорилгоор нь ангилан үзэхэд:

- Хувийн нислэг 4.0%,
- Хөөлтийн нислэг 2.5%,
- Албан захиалгат нислэг 2.3% ,
- Тусгай үүргийн нислэг 1.6%,
- Түргэний нислэг 1.5%,
- Онцгой үүргийн нислэг 0.9%,
- Сургалт, дадлагын нислэг 0.6% гүйцэтгэл хийгдсэн байна.

Нислэгийн төрлийн хувьд авиахимийн, шүхрийн, геологийн, шалгалтын нислэг, сургалт дадлагын зорилгоор гүйцэтгэгдсэн нислэгүүд орон нутгийн нислэг байсан бол, техникийн болон түргэний техникийн нислэг өнгөрөлтийн нислэг байна.

Дэлгэрэнгүйг хүснэгт 1.6 харна уу.

Харьцуулалт

2019 онд тодорхой зорилгоор гүйцэтгэсэн нислэгүүдийг 2018 онтой харьцуулахад 49.6% /743 нислэг/-р нэмэгдсэн байна. Тухайлбал орон нутгийн нислэг 69.9% /425нислэг/-р нэмэгдсэний 324 нислэг нь хувийн нислэг, 115 нислэг нь тусгай үүргийн нислэг эзэлж байна. Хамгийн их нэмэгдсэн нь хувийн нислэг 596 нислэгээр, тусгай үүргийн нислэг 118 буюу 94.4%-иар, онцгой үүргийн нислэг 81.9% нэмэгдэж, хөөлтийн нислэг нь 117 нислэг /23.7%/-р багассан байна.

Дэлгэрэнгүйг хүснэгт 1.7 харна уу.

АГААРЫН ХААЛГА

Харьцуулалт

Монгол улсын 15 агаарын хаалгатай ба 2019 онд 14 агаарын хаалгаар нислэг гүйцэтгэгдсэн байна. Үүнээс 35.5% нь POLHO агаарын хаалга, 34.1% нь DARNO агаарын хаалга, 26.2% нь NIXAL агаарын хаалгаар дамжин өнгөрсөн байна. SULOK агаарын хаалгаар гүйцэтгэгдсэн нислэгийн 80.7% орж ирсэн нислэг байсан бол 19.3% нь энэ агаарын хаалгаар гарсан, DARNO агаарын хаалгаар гүйцэтгэгдсэн нислэгийн 57.5% нь хилээр гарсан, 42.5% нь орж ирсэн нислэг байна.

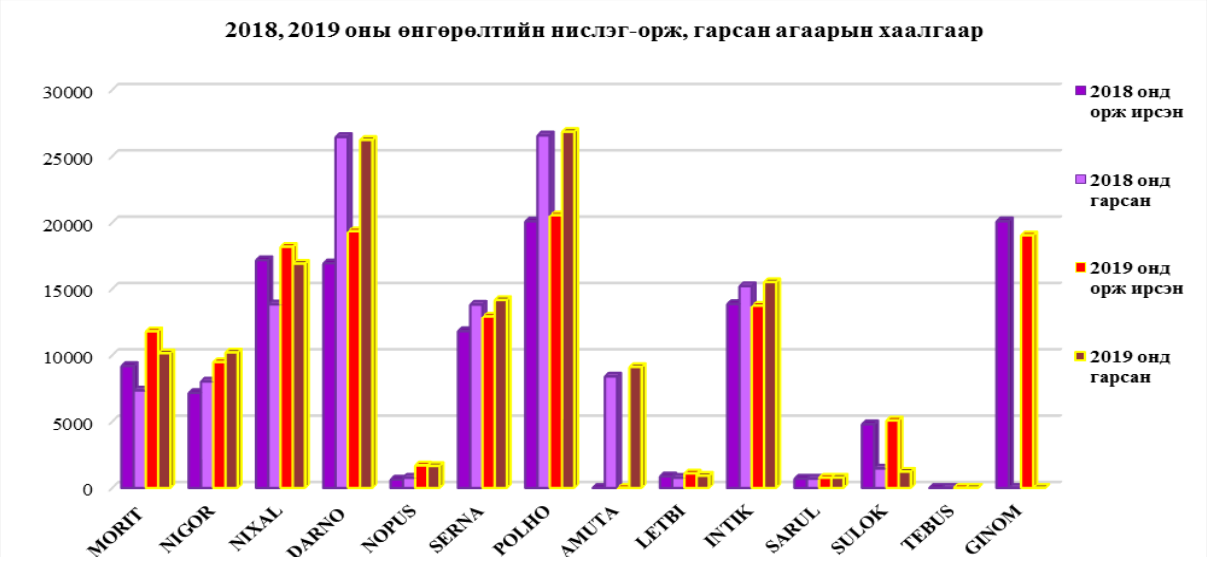

2018 оны дамжин өнгөрөлтийн нислэгтэй харьцуулан хамгийн их нислэг нэмэгдсэн агаарын хаалгаар эрэмбэлэн үзэхэд MORIT агаарын хаалгаар гүйцэтгэгдсэн нислэг хамгийн их буюу 5417 нислэг /32.8%/-р, NOPUS агаарын хаалгаар нислэг хамгийн өндөр хувь буюу 139.6%-р /2.4 дахин/ нэмэгдсэн бол GINOM агаарын хаалгаар гүйцэтгэгдсэн нислэг 5.3% буюу 1061 нислэгээр буурсан байна.

Дэлгэрэнгүйг хүснэгт 1.8 харна уу.

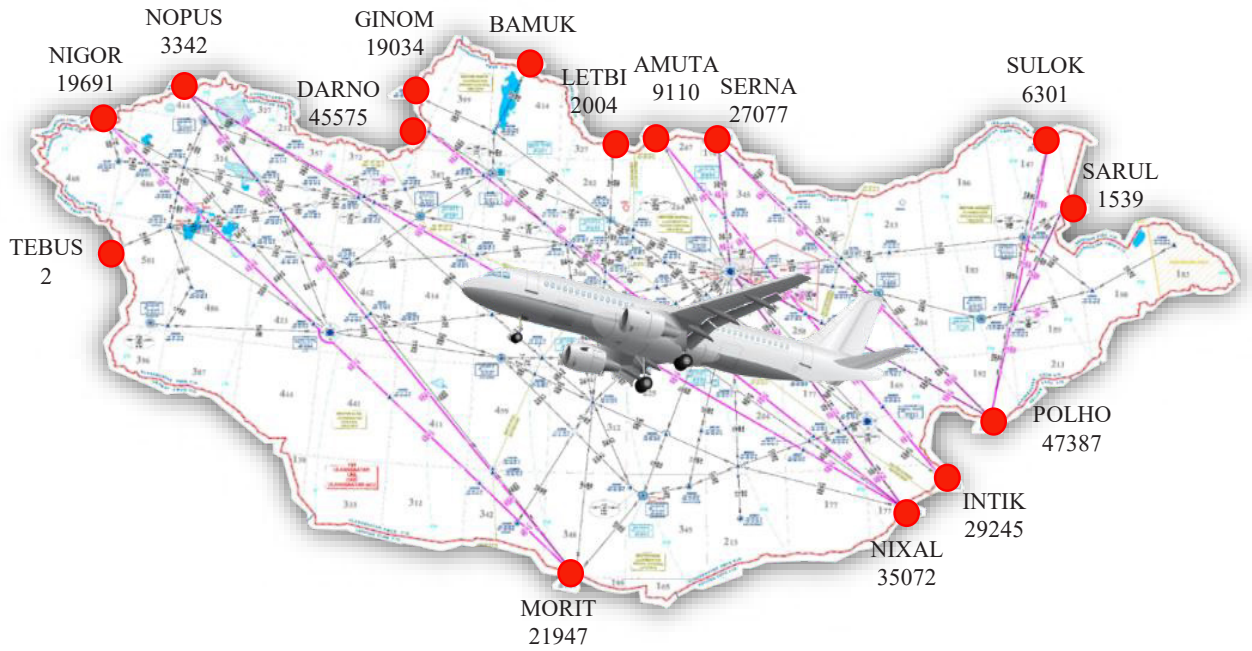

ЧИГЛЭЛ

Өнгөрөлтийн нислэгийн харьцуулалт

2019 оны өнгөрөлтийн нислэгийн 51.9% нь урдаас хойшоо, 48.1% нь хойноос урагшаа чиглэлд нисэн өнгөрсөн байна. Энэ нь өнгөрсөн онтой харьцуулахад хойноос-урагшаа чиглэлийн нислэг 10.2% буюу 6418 нислэгээр, урдаас-хойшоо чиглэлийн нислэг 6.5% буюу 3949 нислэгээр нэмэгдсэн байна.

Дэлгэрэнгүйг хүснэгт 1.9 харна уу.

Тухайн жилийн өнгөрөлтийн нислэгт эзлэх хувь хойноос орж ирсэн нислэгийн хувьд 0.8% нэмэгдсэн бол урдаас орж ирсэн нислэгийн эзлэх хувь 0.8% буурсан байна. Үүнийг маршрутаар дэлгэрэнгүй гаргасан.

Дэлгэрэнгүйг хүснэгт 1.10 харна уу.

Утас: 71281642 И-Мэйл: fpd_office@mcaa.gov.mn
Факс:70049680 sarantogtokh.ts@mcaa.gov.mn

ХОЁР. АГААРЫН ТЭЭВЭРЛЭГЧ

АГААРЫН ТЭЭВЭРЛЭГЧИД

Монгол улсын агаарын зайд олон улсын 193, дотоодын 17 агаарын тээвэрлэгчдийн нислэгт зөвшөөрөл олгон ажиллажээ. Эдгээр агаарын тээвэрлэгчдийг улс, тивээр нэгтгэн гаргахад:

Тив

2019 онд нийт нислэгийн 54.7% нь Ази тивийн 15 улс, орны агаарын тээвэрлэгчид, 42.0% нь Европ тивийн 30 улс, 3.2% нь Америк тивийн 4 улс, 0.1% нь Африк тивийн 4 улсын агаарын тээвэрлэгчдийн нислэг гүйцэтгэсэн байна.

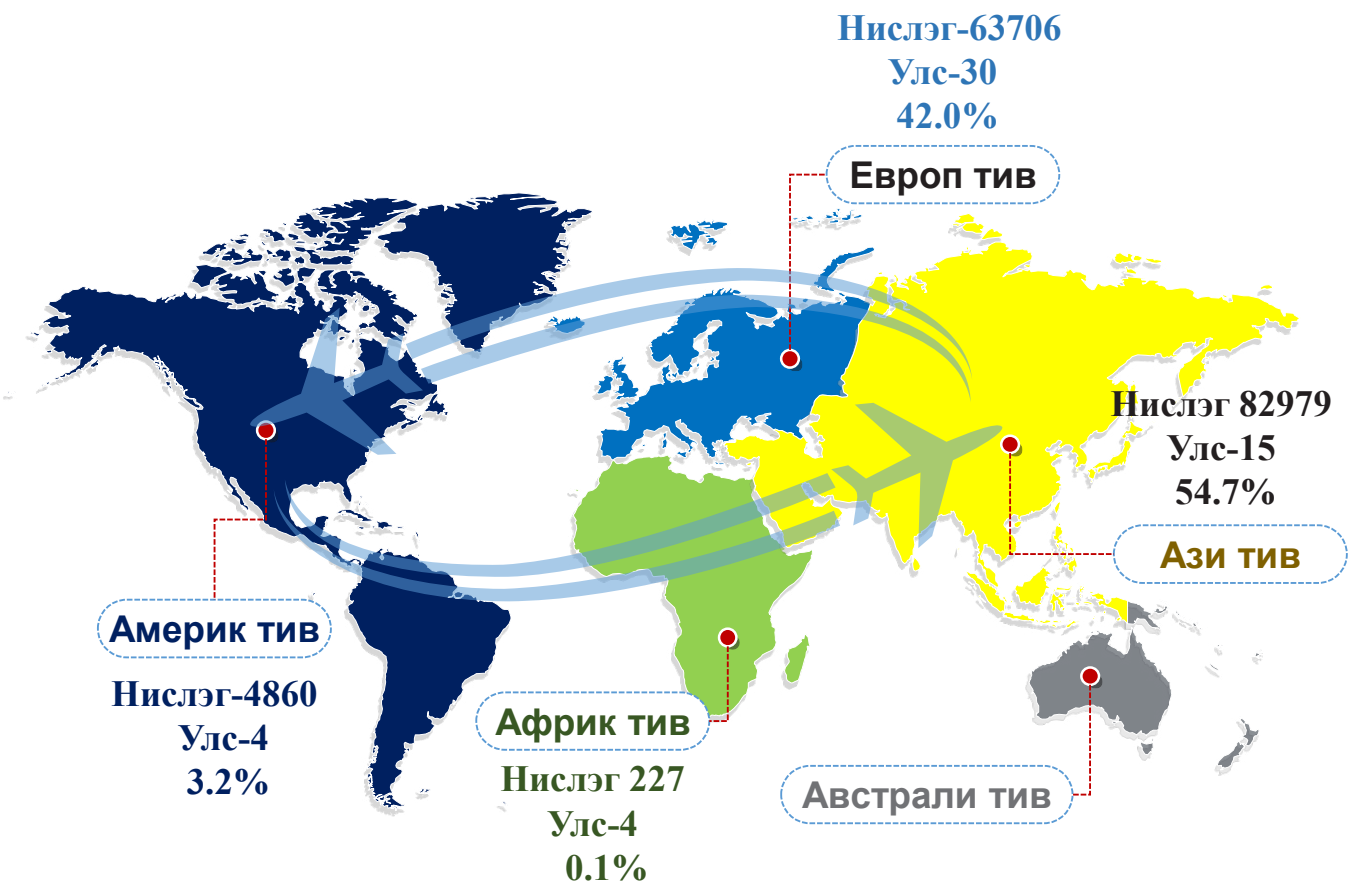

Улс

2019 онд Монгол улсын агаарын зайд 53 улсын 224 агаар тээвэрлэгч байгууллагын нийт 151772 өнгөрөлтийн болон олон улс, орон нутгийн хөөрөлт, буултын нислэг үйлдсэн байна. Үүнийг нислэгийн төрлөөр ангилбал:

- 50 улсын 193 агаарын тээвэрлэгчийн 296746 олон улсын өнгөрөлтийн нислэгт зөвшөөрөл олгон төлөвлөж 48 орны 179 агаарын тээвэрлэгчийн 133663 нислэг 140 /уламжлалт, PBN, холимог/ маршрутаар, 87 агаарын хөлгийн маягаар гүйцэтгэгдсэн бөгөөд төлөвлөгөөний биелэлт 45.0% байна.
- 28 улсын 81 агаарын тээвэрлэгчид олон улсын хөөрөлт, буултын 11115 нислэг төлөвлөж, 27 улсын 79 агаарын тээвэрлэгчийн 10142 нислэгийг 56 маршрутаар, 79 агаарын хөлгийн маягаар гүйцэтгэж, төлөвлөгөөний биелэлт 91.2% байна.
- 8 улсын 26 агаар тээвэрлэгчийн орон нутгийн хөөрөлт, буултын 9757 нислэг төлөвлөж 8 улсын 26 агаарын тээвэрлэгчийн 7967 нислэг 637 маршрутаар, 30 агаарын хөлгөөр маягаар гүйцэтгэж 81,7% биелэлттэй байлаа.

2019 оны нийт нислэгийг гүйцэтгэсэн агаарын тээвэрлэгчийн тоо, харьяалах улсаар нэгтгэн нислэгийн тоогоор эрэмбэлж хүснэгтээр харуулж байна.

Дэлгэрэнгүйг хүснэгт 2.1 харна уу.

Нийт нислэгт агаарын тээвэрлэгчийг нэгтгэгдэн орсон бөгөөд тухайлбал AIR CHINA, AEROFLOT агаарын тээвэрлэгчид нь өнгөрөлтийн болон хөөрөлт, буултын нислэг үйлддэг тул тус тусдаа нислэгийн төрөлдөө орж, нэгтгэлд 1 агаарын тээвэрлэгчээр орсон.

Нийт нислэгийн 34.9% нь урд хөрш БНХАУ-н агаарын тээвэрлэгчийн нислэг эзэлж байгаа бөгөөд үүнээс 29 агаарын тээвэрлэгчийн гүйцэтгэсэн өнгөрөлтийн нислэг 98.1%, олон улсын хөөрөлт, буултын 1.9%-н нислэг эзэлж байна.

ОХУ-н агаарын тээвэрлэгчдийн нислэг нийт нислэгээс 18.3%-г эзэлж, үүнээс 34 агаарын тээвэрлэгчийн өнгөрөлтийн нислэг 97.0%, 18 агаарын тээвэрлэгчийн хөөрөлт, буултын 3.0% нислэг гүйцэтгэсэн байна.

Өмнөд Солонгосын агаарын тээвэрлэгчдийн нислэг нийт нислэгийн 7.8% эзэлж, үүнээс 3 агаарын тээвэрлэгчийн өнгөрөлтийн нислэг 89.0%, 6 агаарын тээвэрлэгчийн хөөрөлт, буултын 11.%-н нислэг гүйцэтгэсэн байна. Энэ 3 улсын нислэг нийт нислэгээс 60.7%-г эзэлж байна.

БНХАУ-н агаарын тээвэрлэгчийн өнгөрөлтийн нислэгийн гүйцэтгэлийн 98.3% нь, хөөрөлт, буултын нислэгийн 95.3% нь, ОХУ-ын агаарын тээвэрлэгчийн өнгөрөлтийн нислэгийн 80.1% нь, хөөрөлт, буултын нислэгийн 86.2% нь хуваарьт нислэг байсан байна.

БНСУ-н агаарын тээвэрлэгчдийн хувьд өнгөрөлтийн нислэгийн 98.9% нь, хөөрөлт, буултын нислэгийн 93.6% нь, ХБНГУ-ын агаарын тээвэрлэгчийн өнгөрөлтийн нислэгийн 99.2% нь хуваарьт нислэг байна.

Хятад улс
Нийт нислэг- 52970
34.9%

	Авиа компани	Нислэгийн тоо
ОУӨ	29	51960
ОУХБ	5	1009
ОНХБ	1	1

Орос улс
Нийт нислэг- **27804**
18.3%

	Авиа компани	Нислэгийн тоо
ОУӨ	34	26967
ОУХБ	18	799
ОНХБ	3	38

Монгол улс
Нийт нислэг- 14386
9.5%

	Авиа компани	Нислэгийн тоо
ОУӨ	-	-
ОУХБ	9	6468
ОНХБ	17	7918

Герман улс
Нийт нислэг- 8840
5.8%

	Авиа компани	Нислэгийн тоо
ОУӨ	9	8818
ОУХБ	3	22
ОНХБ	-	-

Өмнөд солонгос улс
Нийт нислэг- 11364
7.5%

	Авиа компани	Нислэгийн тоо
ОУӨ	3	10116
ОУХБ	6	1247
ОНХБ	1	1

Утас: 71281642 И-Мэйл: fpd_office@mcaa.gov.mn
Факс:70049680 sarantogtokh.ts@mcaa.gov.mn

НИСЛЭГИЙН ТӨРӨЛ

Олон улсын өнгөрөлтийн нислэг

Төлөвлөлт, гүйцэтгэл

Олон улсын өнгөрөлтийн нислэгт 179 агаарын тээвэрлэгч 133663 нислэг гүйцэтгэж төлөвлөгөөний биелэлт 45.0% байна.

2019 онд БНХАУ-ын AIR CHINA агаарын тээвэрлэгчийн нислэг олон улсын өнгөрөлтийн нислэгт 13.0% эзэлж, үүнээс хуваарьт өнгөрөлтийн нислэг 13.9% гүйцэтгэсэн бөгөөд төлөвлөсөн нислэгээс 64.9% гүйцэтгэлтэй. Тус агаарын тээвэрлэгчийн нислэгүүд 22 чиглэлийн агаарын замаар, 9 төрлийн агаарын хөлгөөр маягаар гүйцэтгэсэн байна.

AIR CHINA агаарын тээвэрлэгчийн 17409 өнгөрөлтийн нислэгээс 99.9% буюу 17384 нислэг хуваарьт нислэг байна.

Хонконгийн CATHAY PACIFIC агаарын тээвэрлэгчийн нислэгүүд өнгөрөлтийн нийт нислэгээс 6.7% буюу 8985 нислэгийг эзэлж, төлөвлөсөн нислэгээс 37.9%-г эзэлж байна. Эдгээр нислэгүүд 12 чиглэлийн агаарын замаар, 7 төрлийн агаарын хөлгийн маягаар гүйцэтгэсэн байна. Үүнээс 8984 нислэг буюу 99.99% нь хуваарьт байсан байна.

Төлөвлөсөн нислэгийнхээ гүйцэтгэлийн биелэлтийн хувиар AIR ASTANA агаарын тээвэрлэгч 98.1%, AEROFLOT RUSSIAN AIRLINES агаарын тээвэрлэгчийн нислэг 91.2%, SIBERIA AIRLINES-ийн нислэг 84.2%, KOREAN AIR-ийн нислэг 80.1%-ийн биелэлттэй байгаа нь хамгийн өндөр биелэлтэйд тооцогдож байна.

Олон улсын өнгөрөлтийн нислэгийн 78.8%, хуваарьт нислэгийн 81.4%-н гүйцэтгэлтэй 21 агаарын тээвэрлэгчийн нислэгийг графикт харна уу.

Дэлгэрэнгүйг хүснэгт 2.2, график 2.1 харна уу.

Хосолсон үзүүлэлтүүд

2019 оны Олон улсын өнгөрөлтийн нислэгийн 78.8%-ийг гүйцэтгэсэн 21 агаарын тээвэрлэгчдийн нислэг-агаарын замаар

AIR CHINA агаарын тээвэрлэгчийн өнгөрөлтийн 17409 нислэгийн 33.0% нь GINOM-INTIK замаар, 18.1% нь INTIK-DARNO замаар, 15.1% нь INTIK- AMUTA замаар дамжин өнгөрсөн бөгөөд тус агаарын тээвэрлэгчийн нийт нислэгийн 67.0%-г эзэлж байна. Мөн AIR CHINA агаарын тээвэрлэгч нь GINOM-INTIK замын нийт өнгөрөлтийн нислэгийн 46.0%, INTIK DARNO замын нислэгийн 52.6% гүйцэтгэсэн байна. 2019 онд хамгийн их өнгөрөлтийн нислэг гүйцэтгэсэн 21 агаарын тээвэрлэгчийн нислэгийн дамжин өнгөрсөн агаарын замыг хүснэгтээс дэлгэрэнгүй харж болно.

Дэлгэрэнгүйг хүснэгт 2.3 харна уу.

2019 оны Олон улсын өнгөрөлтийн нислэгийн 78.8%-ийг гүйцэтгэсэн 21 агаарын тээвэрлэгчдийн нислэг-агаарын хөлгийн маягаар

Өнгөрөлтийн нислэгийн тоогоор тэргүүлэгч AIR CHINA агаарын тээвэрлэгчийн нислэгийн 32.0% нь A332 агаарын хөлгөөр, 22.5% нь B77W хөлгөөр, 17.1% нь A359 хөргөөр гүйцэтгэж 71.6%-г эзэлж байна. B77W агаарын хөлгөөр гүйцэтгэсэн өнгөрөлтийн нислэгийн 24.9%-г CATHAY PACIFIC, 18.6%-г AEROFLOT RUSSIAN AIRLINES, 12.0%-г CHINA EASTERN AIRLINES агаарын тээвэрлэгч гүйцэтгэсэн байна.

Дэлгэрэнгүйг хүснэгт 2.4 харна уу.



Харьцуулалт

2019 онд олон улсын өнгөрөлтийн нислэг 2018 оны нислэгээс 8.4% өсж, үүнээс хуваарьт өнгөрөлтийн нислэг 9.0% нэмэгдсэн байна.

Шинээр LUCKY AIR /290 нислэг/, SHANGHAI AIRLINES /178 нислэг/, ROSSIYA AIRLINES /25 нислэг/ агаарын тээвэрлэгч нар нислэг гүйцэтгэж эхэлсэн байна.

Нэмэгдсэн нислэгийн тоогоор VIETNAM AIRLINES агаарын тээвэрлэгч тэргүүлж өмнөх оноос 1600 нислэгээр буюу 70 дахин, AEROFLOT RUSSIAN AIRLINES-ийн нислэг 1296 нислэг буюу 23.7%, SIBERIA AIRLINES 1145 нислэгээр /33.7%/, SINGAPORE AIRLINES-ийн нислэг 67 дахин нэмэгдсэн байлаа.

Харин AIR FRANCE агаарын тээвэрлэгчийн өнгөрөлтийн нислэг 392 /8.9%/, HONG KONG AIRLINES-ийн нислэг 86.4%, TIANJIN AIRLINES-ийн нислэг 85.0%, AURORA AVIATION-ийн нислэг 63.4% тус тус буурсан байна.

Дэлгэрэнгүйг хүснэгт 2.5 харна уу.

	Нислэгийн тоо	Нийт өнгөрөлтөд эзлэх хувь	Хуваарьт нислэгийн тоо	Хуваарьт бус нислэгийн тоо
Air china	17409	13%	17384	25
	5.0% Өмнөх оноос өссөн хувь		13.9% Хуваарьт нислэгт эзлэх хувь	
Cathay pacific	8985	6.7%	8984	1
	7.7%		7.2%	
China eastern	7451	5.6%	7435	16
	14.6%		5.9%	
Korean air	7035	5.3%	6945	90
	7.2%		5.6%	
Aeroflot	6764	5.1%	6658	106
	23.7%		5.3%	

Утас: 71281642 И-Мэйл: fpd_office@mcaa.gov.mn
Факс:70049680 sarantogtokh.ts@mcaa.gov.mn

Олон улсын хөөрөлт, буулт

Төлөвлөлт, гүйцэтгэл

2019 оны олон улсын хөөрөлт, буултын нислэгийн 39.4%-г үндэсний агаарын тээвэрлэгч MIAT MONGOLIAN AIRLINES-ийн нислэг, 14.9%-г HUNNU AIR агаарын тээвэрлэгч, 9.5%-г БНХАУ-н AIR CHINA, 7.3%-г AERO MONGOLIA, 7.1%-г KOREAN AIR, 5.1%-г ОХУ-н AEROFLOT RUSSIAN AIRLINES агаарын тээвэрлэгч гүйцэтгэсэн ба нийт нислэгийн 83.2% эзэлж байна.

Төлөвлөсөн олон улсын хөөрөлт, буултын нислэгээс KOREAN AIR, TURKISH AIRLINES, ASIANA AIRLINES, JEJU AIR зэрэг агаарын тээвэрлэгчид 100% гүйцэтгэсэн бол AEROFLOT RUSSIAN AIRLINES 99.8%, AIR CHINA компани 97.9%, MIAT MONGOLIAN AIRLINES 96.4%, AIR BUSAN агаарын тээвэрлэгч 97.8%-ийн тус тус биелэлттэй байна.

Хуваарьт олон улсын хөөрөлт, буултын нислэгийн 46.4%-г үндэсний агаарын тээвэрлэгч MIAT MONGOLIAN AIRLINES, 11.5%-г AIR CHINA, 8.7%-г AERO MONGOLIA, 8.5%-г KOREAN AIR, 5.9%-г AEROFLOT RUSSIAN AIRLINES агаарын тээвэрлэгч тус тус гүйцэтгэж 86.8% эзэлж байна.

Дэлгэрэнгүйг хүснэгт 2.6 харна уу.

2019 оны олон улсын хөөрөлт, буултын нислэгийг гүйцэтгэсэн 16 агаарын тээвэрлэгчийн нислэг-захиалгын төрлөөр

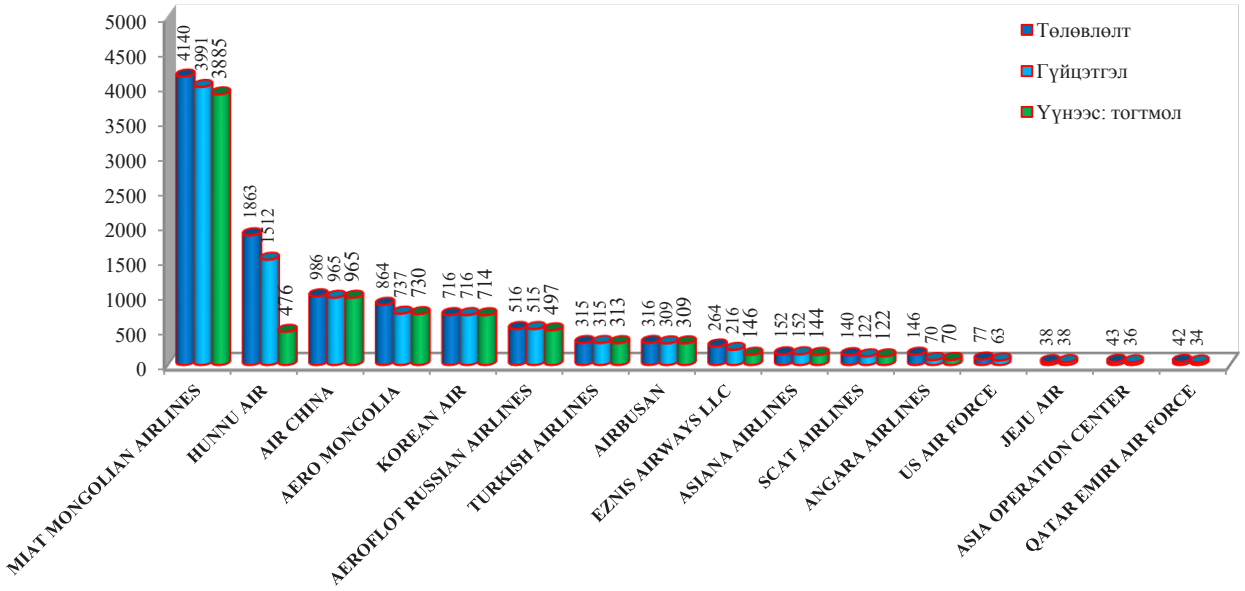

Хосолсон үзүүлэлт

2019 оны Олон улсын хөөрөлт, буултын нислэгийн 98.2%-ийг гүйцэтгэсэн 25 агаарын тээвэрлэгч - агаарын хөлгийн маягаар

2019 оны олон улсын хөөрөлт, буултын нислэгийн 39.4% эзэлж буй MIAT MONGOLIAN AIRLINES агаарын тээвэрлэгчийн нислэгийн 62.1% нь B738 агаарын хөлгөөр, 33.7% нь B763ER хөлгөөр, HUNNU AIR компанийн нислэгийн 59.2% нь ATR72, 40.6% нь E190 агаарын хөлгөөр тус тус гүйцэтгэжээ. Олон улсын хөөрөлт, буултын нислэгийн 65.6%-г MIAT MONGOLIAN AIRLINES агаарын тээвэрлэгч, 25.5%-г AIR CHINA, 6.7%-г AEROFLOT агаарын тээвэрлэгч нар B738 агаарын хөлгөөр гүйцэтгэсэн байна.

Дэлгэрэнгүйг хүснэгт 2.7 харна уу.

2019 оны Олон улсын хөөрөлт, буултын нислэгийн 98.2% /хуваарьт нислэг 100%/ гүйцэтгэсэн 25 агаарын тээвэрлэгч - нэгтгэсэн агаарын замаар

MIAT MONGOLIAN AIRLINES агаарын тээвэрлэгчийн нислэгийн 59.1% - POLHO-UDA-POLHO агаарын замаар, 23.3% NIXAL-UDA-NIXAL, 21.9% INTIK-UDA-INTIK агаарын замаар нислэг үйлдсэн байна. Харин INTIK-UDA-INTIK замын нислэгийн 30.7%-г HUNNU AIR, 29.6% AIR CHINA, 26.9% MIAT MONGOLIAN AIRLINES агаарын тээвэрлэгч гүйцэтгэжээ.

Дэлгэрэнгүйг хүснэгт 2.8 харна уу.

2019 оны олон улсын хөөрөлт, буултын хуваарьт нислэг-чиглэлээр

Олон улсын хөөрөлт, буултын хуваарьт 8371 нислэгийн 46.4%-г /3885 нислэг/ гүйцэтгэсэн MIAT MONGOLIAN AIRLINES агаарын тээвэрлэгч нь үндсэн 12 чиглэлээр нислэг үйлдсэн. Нийт нислэгийн 12.0% нь Сөүлийн Инчеонд, 11.2% Бээжинд, 8.6% Хонконг, 7.8% Нарита нисэх буудалд буусан байлаа.

Дэлгэрэнгүйг хүснэгт 2.9-2.16 харна уу.

Харьцуулалт

2018, 2019 оны олон улсын хөөрөлт, буултын нислэгийг харьцуулан гаргаж үзэхэд MIAT MONGOLIAN AIRLINES агаарын тээвэрлэгчийн нислэг хамгийн их нэмэгдсэн ба 627 нислэгээр /18.6%/ нэмэгдсэн байна. Энэ жил EZNIS AIRWAYS LLC /216 нислэг/, ASIANA AIRLINES /152 нислэг/, SCAT AIRLINES /122 нислэг/ агаарын тээвэрлэгчид шинээр хуваарьт болон хуваарьт бус нислэг үйлдэж эхэлсэн. HUNNU AIR агаарын тээвэрлэгчийн нислэг өмнөх оноос 27.1% буюу 322 нислэгээр, AIR CHINA агаарын тээвэрлэгчийн нислэг 11.0% буюу 96 нислэгээр нэмэгджээ.

2019 онд KOREAN AIR-н нислэг 7.0%-р, TURKISH AIRLINES-н нислэг 0.9%-р багассан бөгөөд бусад хуваарьт нислэг үйлддэг агаарын тээвэрлэгчдийн нислэгүүд нэмэгдсэн байна.

Дэлгэрэнгүйг хүснэгт 2.17 харна уу.

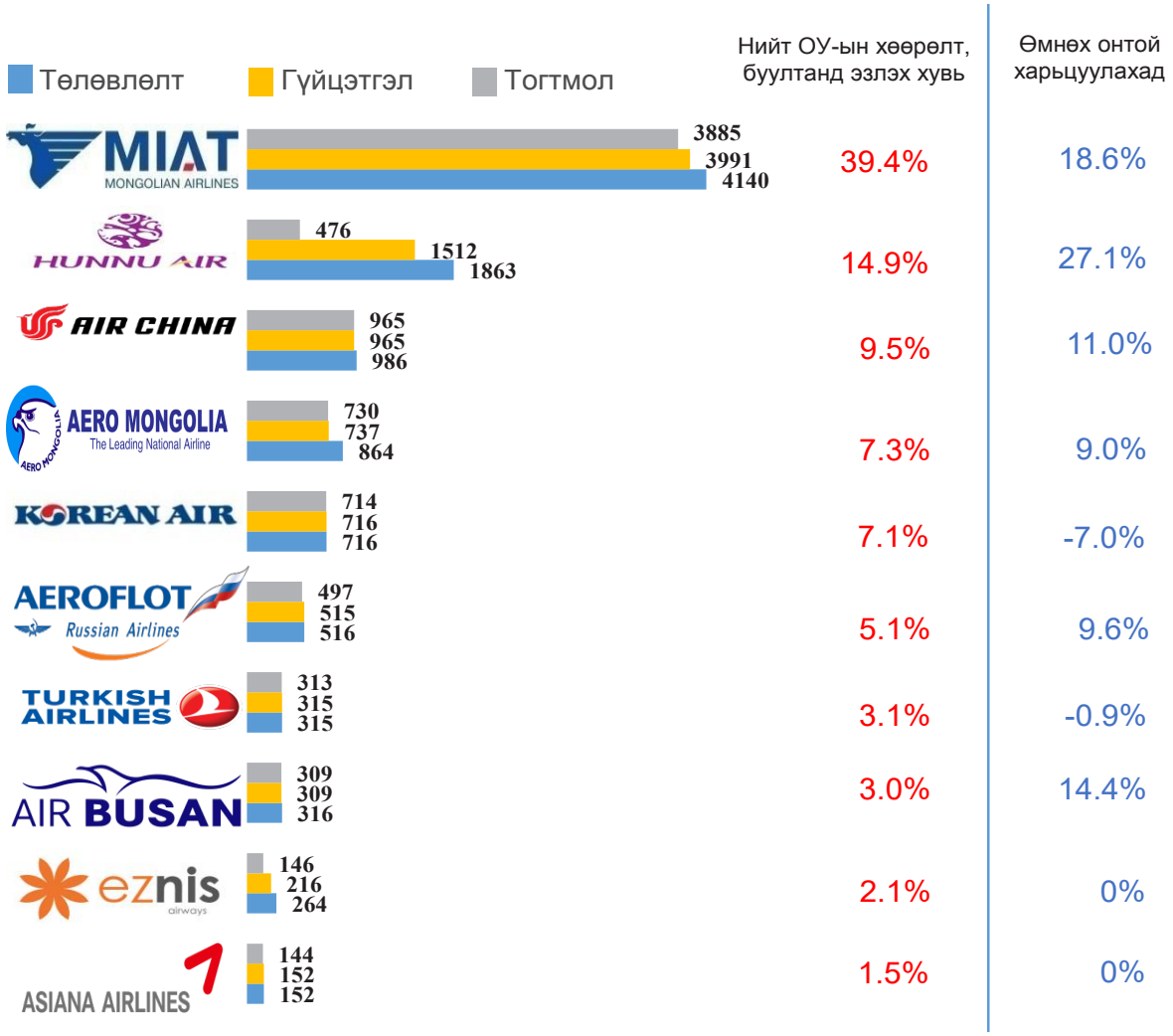

Утас: 71281642 И-Мэйл: fpd_office@mcaa.gov.mn
Факс:70049680 sarantogtokh.ts@mcaa.gov.mn

Орон нутгийн нислэг

Төлөвлөлт, гүйцэтгэл

2019 оны Орон нутгийн нислэгийн 44.3%-г HUNNU AIR, 21.7%-г AERO MONGOLIA, 15.3%-г MIAT MONGOLIAN AIRLINES агаарын тээвэрлэгч гүйцэтгэж, орон нутгийн нислэгийн 81.2% болж байна.

Төлөвлөсөн нислэгийн гүйцэтгэлийн биелэлтээр MIAT MONGOLIAN AIRLINES агаарын тээвэрлэгчийн нислэг 98.3%, БЛУ СКАЙ АВИЭЙШН агаарын тээвэрлэгчийн нислэг 94.8%, СКАЙ ЖЕТ ХХК агаарын тээвэрлэгчийн нислэг 88.8% байв.

2019 оны орон нутгийн нислэгийн 43.3% нь хуваарьт нислэг байсан бөгөөд үүний 67.2%-г HUNNU AIR агаарын тээвэрлэгч, 32.8%-г AERO MONGOLIA агаарын тээвэрлэгч гүйцэтгэсэн байна. HUNNU AIR агаарын тээвэрлэгчийн нислэгийн 65.7%, AERO MONGOLIA-ийн 65.5% тус тус байжээ.

Хуваарьт бус нислэгийн 67.0%-г MIAT MONGOLIAN AIRLINES /27.0%/, HUNNU AIR /26.8%/, AERO MONGOLIA /13.2%/ агаарын тээвэрлэгчдийн гүйцэтгэсэн нислэг 67.0% болж байна.

Дэлгэрэнгүйг хүснэгт 2.18

2019 оны орон нутгийн хуваарьт нислэг-чиглэлээр

2019 онд HUNNU AIR, AERO MONGOLIA агаарын тээвэрлэгчид орон нутгийн хуваарьт нислэгийг 29 чиглэлд гүйцэтгэсэн байна. Үүнээс: 23.8% нь УБ-Ханбумбат-УБ чиглэлд, 10.4% нь ӨМГ-Ханбумбат-ӨМГ, 10.2% нь УБ-Мөрөн-УБ, 9.0% нь УБ-Өлгий-УБ, 8.3%-ийн УБ-Ховд-УБ чиглэлд нислэг үйлджээ. Нийт орон нутгийн нислэгийн 10.3% нь УБ-Ханбумбат-УБ чиглэлийн хуваарьт нислэг, 4.4% нь Мөрөн чиглэлийн, 3.9% нь Өлгийн чиглэлийн хуваарьт нислэг байжээ.

Дэлгэрэнгүйг хүснэгт 2.20 харна уу.

2019 оны орон нутгийн нислэг- агаарын тээвэрлэгч- агаарын хөлгийн маягаар

Орон нутгийн 38.3% HUNNU AIR, агаарын тээвэрлэгчийн ATR 72 хөлгөөр, 27.7% AERO MONGOLIA агаарын тээвэрлэгчийн E145 хөлгөөр, 15.3% MIAT MONGOLIAN AIRLINES агаарын тээвэрлэгчийн B738 хөлгөөр тус тус гүйцэтгэсэн нислэг байв. Энэ нь орон нутгийн нийт нислэгийн 75.3%-г эзэлж байна.

Дэлгэрэнгүйг хүснэгт 2.21 харна уу.

Харьцуулалт

2019 онд орон нутгийн нислэг өмнөх оноос 24.6%-р өссөн ба хуваарьт бус нислэг 43.5%, хуваарьт нислэг 6.3% нэмэгджээ. Энэ жилийн орон нутгийн нислэгийн 44.3%-г гүйцэтгэсэн HUNNU AIR агаарын тээвэрлэгчийн нислэг өмнөх оноос 576 нислэгээр буюу 19.5%, СКАЙ ЖЕТ ХХК-н нислэг 6 дахин 4.1%, 21.7%-ийг гүйцэтгэсэн AERO MONGOLIA агаарын тээвэрлэгчийн нислэг 33.4% буюу 432 нислэгээр нэмэгдэж, ТОМАС ЭЙР-ийн нислэг 84.9%-р, БЛУ СКАЙ АВИЭЙШН-ийн нислэг 14.2%-р, MIAT MONGOLIAN AIRLINES-ийн нислэг 1.5% буурсан байлаа.

Дэлгэрэнгүйг хүснэгт 2.19

HUNNU AIR

4646 төлөвлөлт	гүйцэтгэл 3527
44.3% нийт ОНХБ-д эзлэх%	19.5% өмнөх онтой харьцуулсан

AERO MONGOLIA
The Leading National Airline

2087 төлөвлөлт	гүйцэтгэл 1726
21.7% нийт ОНХБ-д эзлэх%	33.4%

MIAT MONGOLIAN AIRLINES

1241 төлөвлөлт	гүйцэтгэл 1220
15.3% нийт ОНХБ-д эзлэх%	-1.5%

СКАЙ ЖЕТ ХХК

367 төлөвлөлт	гүйцэтгэл 326
4.1% нийт ОНХБ-д эзлэх%	⬆492.7% өмнөх онтой харьцуулсан

2019 онд уламжлалт болон бүсийн навигацийн /PBN/ 140 агаарын замаар нислэг гүйцэтгэсэн байна.

Орон нутгийн нислэгийн маршрутын хувьд өмнөх онуудад хэд хэдэн чиглэлийн нислэгийг нэг нислэгт тооцож байсныг тус тусад нь нислэг гэж бүртгэдэг болсон нь: УБ-МӨ-ХОВД-УВС чиглэлийн нислэгийг нэг нислэгт тооцон бүртгэж байсныг 2019 оноос УБ-МӨ-1, МӨ-ХОВД-1, ХОВД-УВС-1 гэж тус тусад нь бүртгэж байна.

НИСЛЭГИЙН ТӨРӨЛ

Өнгөрөлтийн нислэг

Өнгөрөлтийн нислэгийн 12.0% нь NIXAL-DARNO чиглэлийн агаарын замаар өнгөрсөн бөгөөд төлөвлөсөн /40277 нислэг/ нислэгийнхээ 39.8% /16035 нислэг/ гүйцэтгэжээ. Үүний 94.3% нь хуваарьт нислэг байлаа. Хуваарьт өнгөрөлтийн 12.1% нь энэхүү агаарын замаар нисэн өнгөрсөн байна. POLHO-SERNA агаарын замаар өнгөрөлтийн нислэгийн 10.0%, хуваарьт өнгөрөлтийн 10.5% нь нисэн өнгөрч, уг агаарын замаар нисэн өнгөрч буй нислэгийн 98.3% нь хуваарьт нислэг байжээ.

Дэлгэрэнгүйг хүснэгт 3.1, график 3.1 харна уу.

Дээрх агаарын замуудыг нэгтгэн гаргаж үзэхэд нийт өнгөрөлтийн нислэгийн 22.8%-г гүйцэтгэсэн DARNO-NIXAL-DARNO чиглэлийн агаарын замаар үйлдэгдсэн нислэгийн 94.3% нь хуваарьт, 5.6% нь хуваарьт бус нислэг тус тус эзэлж байна. POLHO-SERNA-POLHO чиглэлийн агаарын замаар өнгөрөлтийн нислэгийн 18.3%, хуваарьт нислэгийн 19.2%, MORIT-NIGOR-MORIT чиглэлийн агаарын замаар нийт өнгөрөлтийн 12.3%, хуваарьт нислэгийн 10.1% тус тус гүйцэтгэсэн байна.

Дэлгэрэнгүйг хүснэгт 3.2, график 3.2 харна уу.

Харьцуулалт

Өнгөрөлтийн нислэгийн 10.8%-г эзэлж буй DARNO-NIXAL замын нислэг өмнөх оноос хамгийн их буюу 2262 нислэгээр /18.5%/, MORIT-NIGOR замын нислэг 1927 нислэгээр /26.6%/, NIGOR-MORIT замын нислэг 1708 нислэгээр /30.9%/, NIXAL-SERNA замын нислэг 6.6 дахин, NOPUS-MORIT замын нислэг 5 дахин нэмэгджээ. Харин GINOM-INTIK замаар ниссэн өнгөрөлт 562 нислэгээр / 4.3%/, MORIT-SERNA замын нислэг 79.9% буюу 155 нислэгээр буурсан байна.

Дэлгэрэнгүйг хүснэгт 3.3 харна уу.

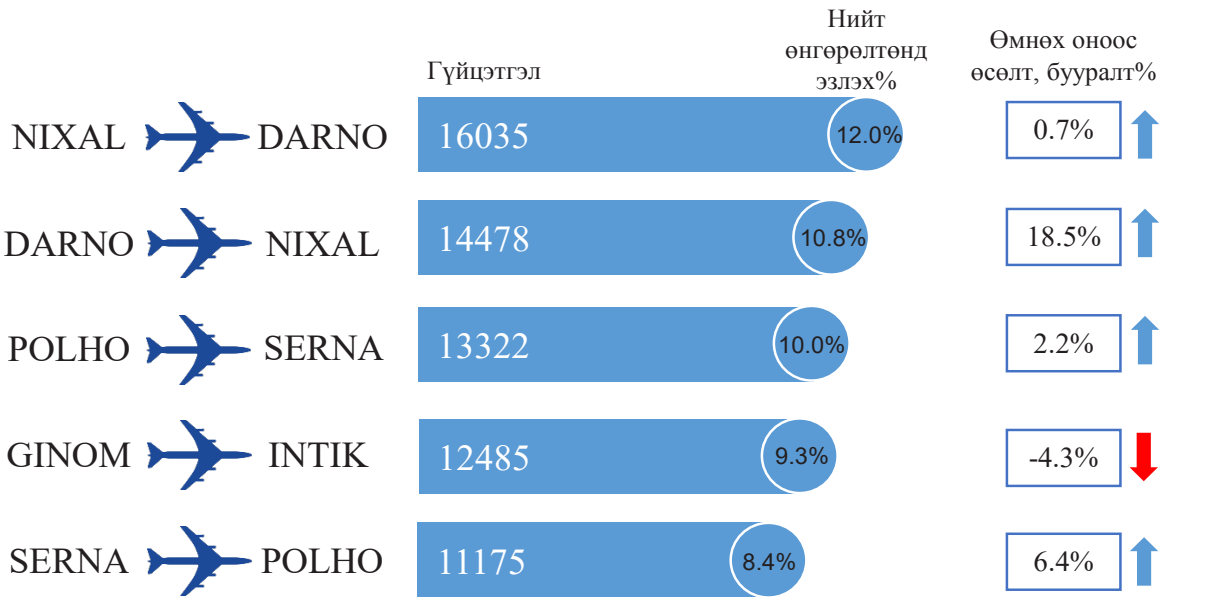

Утас: 71281642
Факс:70049680
И-Мэйл: fpd_office@mcaa.gov.mn
sarantogtokh.ts@mcaa.gov.mn

Бүсийн навигацийн агаарын зам /маршрут/-ын нислэг

2019 онд нийт өнгөрөлтийн нислэгийн 56.6% буюу 75610 нислэг бүсийн навигацийн /PBN/ 9 агаарын замаар гүйцэтгэгдэж, судалгаанаас үзэхэд PBN агаарын замын ашиглалт 69.3% байна. Бүсийн навигацийн агаарын замын ашиглалтын хувиар хамгийн их нь Y478 байсан ба энэ нь тухайн замын нислэгийн 99.5%-г эзэлж байна. Нийт өнгөрөлтийн нислэгийн 18.3% нь /24497 нислэг/ PBN болон уламжлалт SERNA-POLHO-SERNA чиглэлийн Y520, A310 агаарын замаар нисэн өнгөрсөн бөгөөд үүнээс 87.7% нь /21490 нислэг/ Y520 агаарын замаар гүйцэтгэгджээ. Өөрөөр хэлбэл Y520 замаар хамгийн олон буюу 21490 нислэг бөгөөд энэ нь нийт өнгөрөлтийн нислэгийн 16.1%-г эзэлж байна. Өнгөрөлтийн нислэгийн 22.8% дамжсан DARNO-NIXAL-DARNO агаарын замын нислэгийн 59.0% нь /17993/ Y746 агаарын замаар ниссэн байна.

Дэлгэрэнгүйг хүснэгт. 3.4 харна уу.

PBN болон уламжлалт агаарын замын харьцуулалт

Бүсийн навигацийн агаарын зам /маршрут/-н ашиглалтыг өмнөх онтой харьцуулан үзвэл 28.5% буюу 16772 нислэгээр нэмэгдсэн байна.

Үүнд, Y746 буюу DARNO-NIXAL-DARNO замын нислэг хамгийн их тоогоор буюу 5361 нислэгээр, Y962 буюу MORIT-NIGOR-MORIT замын нислэг хамгийн өндөр 53 хувь буюу бүх агаарын замын нислэг нэмэгджээ.

Дэлгэрэнгүйг хүснэгт 3.5, график 3.3 харна уу.

Олон улсын хөөрөлт, буултын нислэг

Төлөвлөлт, гүйцэтгэл

Олон улсын хөөрөлт, буултын нислэгийн 32.1% INTIK, 31.4% POLHO, 1.8% NIXAL 7.1% SERNA, 6.2% DARNO, 3.6% TEBUS, 3.3% SARUL агаарын хаалгаар орж, гарсан байна. Олон улсын хөөрөлт, буултын нислэгийн 94.5% гүйцэтгэлтэй эдгээр замуудаас POLHO-UDA-POLHO замын төлөвлөгөөний биелэлт 94.7%, SERNA-UDA-SERNA замын гүйцэтгэл 94.0%, INTIK UDA INTIK замын гүйцэтгэл 91.6% биелэлттэй байжээ. Хуваарьт нислэгийн 35.3% нь POLHO-UDA-POLHO агаарын замаар гүйцэтгэсэн байна.

Дэлгэрэнгүйг хүснэгт 3.6, график 3.4 харна уу.

Харьцуулалт

2019 онд олон улсын хөөрөлт, буултын нислэг INTIK-ZMUB-INTIK агаарын замаар хамгийн олон тоогоор буюу 665 нислэгээр, SULOK HN SULOK агаарын замын нислэг 16 дахин, NOPUS-UDA-NOPUS агаарын замын нислэг 3 дахин буюу 116 нислэгээр гэх мэт нэмэгдэж, SARUL-UDA-SARUL агаарын замаар 103 нислэгээр буюу 23.5% буурсан байна.

Дэлгэрэнгүйг хүснэгт 3.7 харна уу.

Орон нутгийн нислэг

Төлөвлөлт, гүйцэтгэл

2019 онд орон нутгийн 9757 нислэгийг 669 маршрутаар төлөвлөж, 7967 нислэг 637 маршрутаар нислэг үйлдсэн байсан ба үүний 43.3% нь 29 чиглэлд хуваарьт нислэг үйлдсэн байна. Хуваарьт орон нутгийн нислэгийн 23.8% нь УБ-Ханбумбат-УБ чиглэлд, 10.4% нь ӨМГ-Ханбумбат-ӨМГ, 10.2% нь УБ-МӨРӨН-УБ, 9.0% нь УБ-Өлгий-УБ, 8.3% нь УБ-Ховд-УБ чиглэлд гүйцэтгэгдсэн нь нийт орон нутгийн нислэгийн 26.7%, хуваарьт нислэгийн 61.7%-г эзэлж байлаа.

Дэлгэрэнгүйг хүснэгт 3.8, график 3.5 харна уу.

Харьцуулалт

Орон нутгийн дамжаагүй шууд нислэгүүдийг харьцуулж үзэхэд Ханбумбат чиглэлийн нислэг хамгийн олон буюу 401 нислэгээр /95.5%/, Мөрөн чиглэлд 29.9%, Увс чиглэлд 44.8%, Алтай чиглэлд 61.5%, Овоотын чиглэлд 30.7% нэмэгдэж, Донойн чиглэлд 12 нислэг буюу 72.3%, Дорнодын чиглэлд 90 нислэг буюу 46.2%, Өлгийн чиглэлд 67 нислэгээр /17.8%/, Ховд чиглэлд 38 нислэгээр /11.8%/, ӨМГ чиглэлд 13 нислэгээр /6.3%/ тус тус буурсан байна.

Дэлгэрэнгүйг хүснэгт 3.9 харна уу.

НИСЛЭГИЙН ТӨРӨЛ

Өнгөрөлтийн нислэг

Төлөвлөлт, гүйцэтгэл

2019 онд өнгөрөлтийн нислэг 102 агаарын хөлгийн маягаар төлөвлөгдөж 87 төрлийн агаарын хөлгийн маягаар гүйцэтгэл хийгджээ. Гүйцэтгэсэн нислэгийн тоогоор B77W маягийн агаарын хөлгийн нислэг тэргүүлж нийт өнгөрөлтийн 16.9%, хуваарьт нислэгийн 18.0%-г гүйцэтгэсэн байна.

Өнгөрөлтийн нислэгийн 55.0% нь B77W /22537 нислэг/, A359 /13690 нислэг/, A332 /13498 нислэг/, A333 /13130/, B789 /10695/ агаарын хөлгүүдээр нислэг үйлджээ.

Дэлгэрэнгүйг хүснэгт 4.1, график 4.1 харна уу.

Харьцуулалт

Энэ жил A359 агаарын хөлгөөр үйлдсэн нислэг өмнөх оноос хамгийн их тоогоор буюу 6650 нислэгээр /94.5%/, A35K хөлгийн нислэг 9 дахин /983 нислэг/, B789 хөлгийн нислэг 52.1% буюу 3665 нислэгээр нэмэгдэж, A346 хөлгийн нислэг 774 нислэгээр /47.5%/, A333 хөлгийн нислэг 733 нислэгээр /5.3%/ буурсан байна.

Дэлгэрэнгүйг хүснэгт 4.2 харна уу.

	Нислэгийн тоо	Өнгөрөлтөнд эзлэх%	Хуваарьт нислэгт эзлэх %	2018 онтой харьцуулахад
B77W	22537	16.9%	18.0%	-1.4%
A359	13690	10.2%	10.9%	94.5%
A332	13498	10.1%	10.6%	-4.2%
A333	13130	9.8%	10.4%	-5.3%
B789	10695	8.0%	8.5%	52.1%
B77L	8356	6.3%	6.7%	1.3%
B772	7614	5.7%	5.5%	-3.9%
B748	7243	5.4%	5.7%	15.6%
B744	6841	5.1%	4.4%	2.4%
A320	5188	3.9%	4.1%	17.7%

Утас: 71281642 И-Мэйл: fpd_office@mcaa.gov.mn
Факс:70049680 sarantogtokh.ts@mcaa.gov.mn

Олон улсын хөөрөлт, буултын нислэг

Төлөвлөлт, гүйцэтгэл

2019 оны олон улсын хөөрөлт, буултын нислэгийн 37.3%, хуваарьт нислэгийн 43.2% B738 маягийн агаарын хөлгөөр үйлдсэн байна.

Дэлгэрэнгүйг хүснэгт 4.3, график 4.2 харна уу.

Харьцуулалт

Олон улсын хөөрөлт, буултын нислэгт B738 хөлгөөр үйлдсэн нислэг 997 нислэгээр /35.8%/, E190 хөлгийн нислэг 102 дахин, A332 хөлгийн нислэг 28 дахин нэмэгдэж, F50 агаарын хөлгийн нислэг 99.5%, B747 хөлгийн нислэг 44.2%-, CL60 хөлгийн нислэг 54.3% тус тус буурсан үзүүлэлттэй байна.

Дэлгэрэнгүйг хүснэгт 4.4 харна уу.

2018, 2019 оны олон улсын хөөрөлт, буултын нислэгийн харьцуулалт-агаарын хөлгийн маягаар



Орон нутгийн нислэг

Төлөвлөлт, гүйцэтгэл

Орон нутгийн нислэгийн 38.3%, хуваарьт нислэгийн 61.4% HUNNU AIR агаарын тээвэрлэгчийн ATR72 агаарын хөлгөөр гүйцэтгэсэн нислэг эзэлж байна. Тус агаарын хөлгөөр төлөвлөсөн нислэгийн 72.2% гүйцэтгэл хийгджээ.

Дэлгэрэнгүйг хүснэгт 4.5, график 4.3 харна уу.

Харьцуулалт

2019 онд орон нутагт E145 агаарын хөлгөөр үйлдсэн нислэг 3.4 дахин буюу 1215 нислэгээр, ATR72 хөлгийн нислэг 57.0% буюу 1108 нислэгээр нэмэгдсэн бол F50 хөлгийн нислэг 98.6% буюу 1766 нислэгээр, AT602 хөлгийн нислэг 83.3% тус тус буурсан байна.

Дэлгэрэнгүйг хүснэгт 4.6 харна уу.

2018, 2019 оны орон нутгийн буулт,хөөрөлтийн нислэгийн харьцуулалт-агаарын хөлгийн маягаар

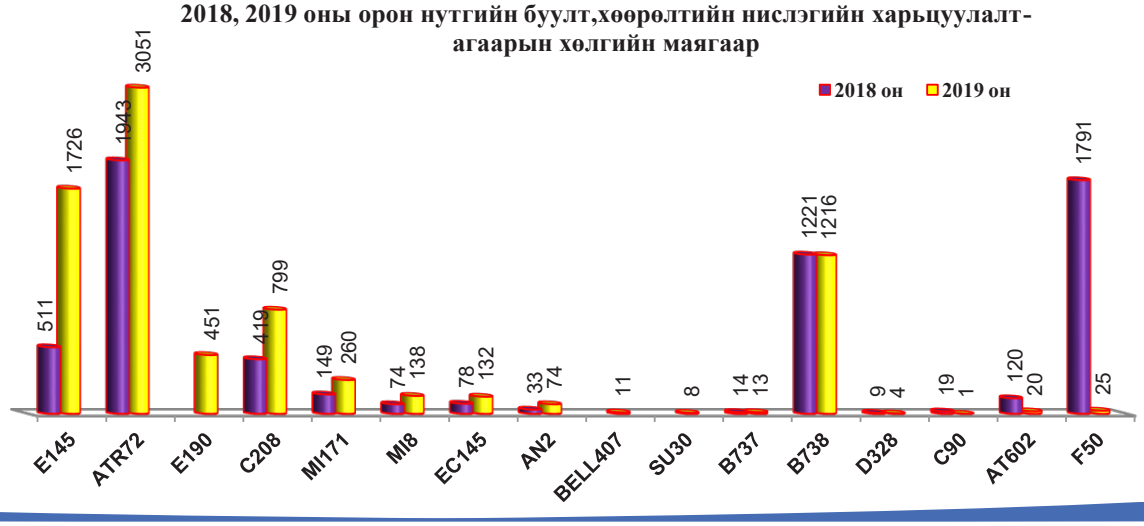

ТАВ. ӨНГӨРӨЛТИЙН НИСЛЭГ (НИСЭХ БУУДАЛ)

ТИВ

2019 онд Монгол улсын агаарын зайгаар 4 тивийн 60 улс, орны 287 нисэх буудлуудаас олон улсын өнгөрөлтийн 133663 нислэг дамжин өнгөрсөн бөгөөд эдгээр нислэгийг хөөрсөн нисэх буудлаар нь түүвэрлэж улс, тивээр ангилан гаргаж үзэхэд нийт нислэгийн 48.6% нь Ази тивийн 19 улсын 88 нисэх буудлуудаас, 43.8% нь Европ тивийн 38 улсын 174 нисэх буудлуудаас, 7.5% нь Америк тивийн 2 улсын 24 нисэх буудлаас, 0.1% нь Африк тивийн 1 улсын 1 нисэх буудлаас тус тус хөөрсөн байна.

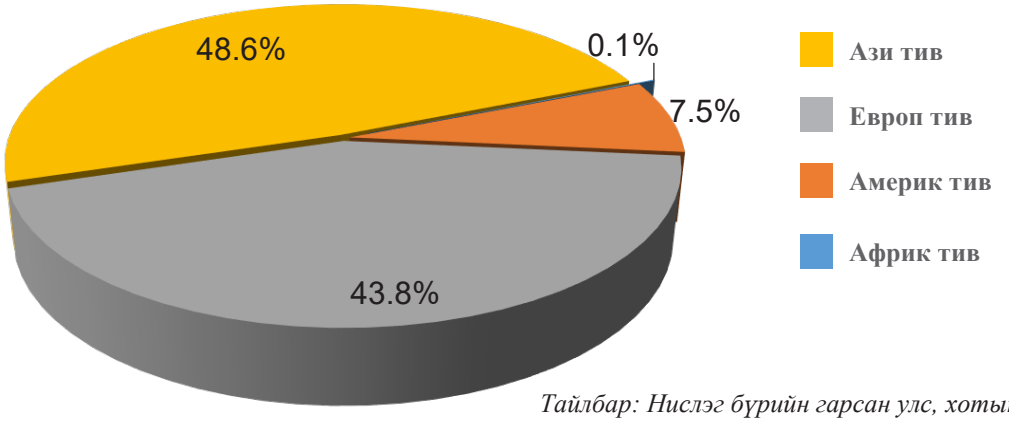

Тайлбар: Нислэг бүрийн гарсан улс, хотын нисэх буудлаар түүвэрлэн нэгтгэсэн болно.



Утас: 71281642 И-Мэйл: fpd_office@mcaa.gov.mn
Факс:70049680 sarantogtokh.ts@mcaa.gov.mn

УЛС

2019 оны өнгөрөлтийн нислэгийн 31.8% нь БНХАУ-н 48 нисэх буудал, 12.5% нь ОХУ-ын 41 нисэх буудал, 7.0% нь ХБНГУ-ын 17 нисэх буудал, 6.5% нь Өмнөд Солонгосын 5 нисэх буудал, 6.1% нь Хонконгийн, 5.7% нь АНУ-ын 24 нисэх буудал, 5.1% нь Английн 15 нисэх буудлаас хөөрөн гарсан нислэгүүд байжээ.

Дэлгэрэнгүйг хүснэгт 5.1, график 5.1 харна уу.

2018 онтой харьцуулахад Английн нисэх буудлаас 17.1%, ОХУ-аас 16.0%, Франц улсаас хөөрөн гарсан нислэг 12.5% өсч харин Хонконг, Нидерландаас хөөрөн гарсан нислэг буурсан байна.

Дэлгэрэнгүйг хүснэгт 5.2, график 5.2 харна уу.

Доор эхний 10 улсын нисэх буудлаас гарсан нислэгийг үзүүлсэн бөгөөд энэ нь нийт нислэгийн 84.7%-г эзэлж байна.

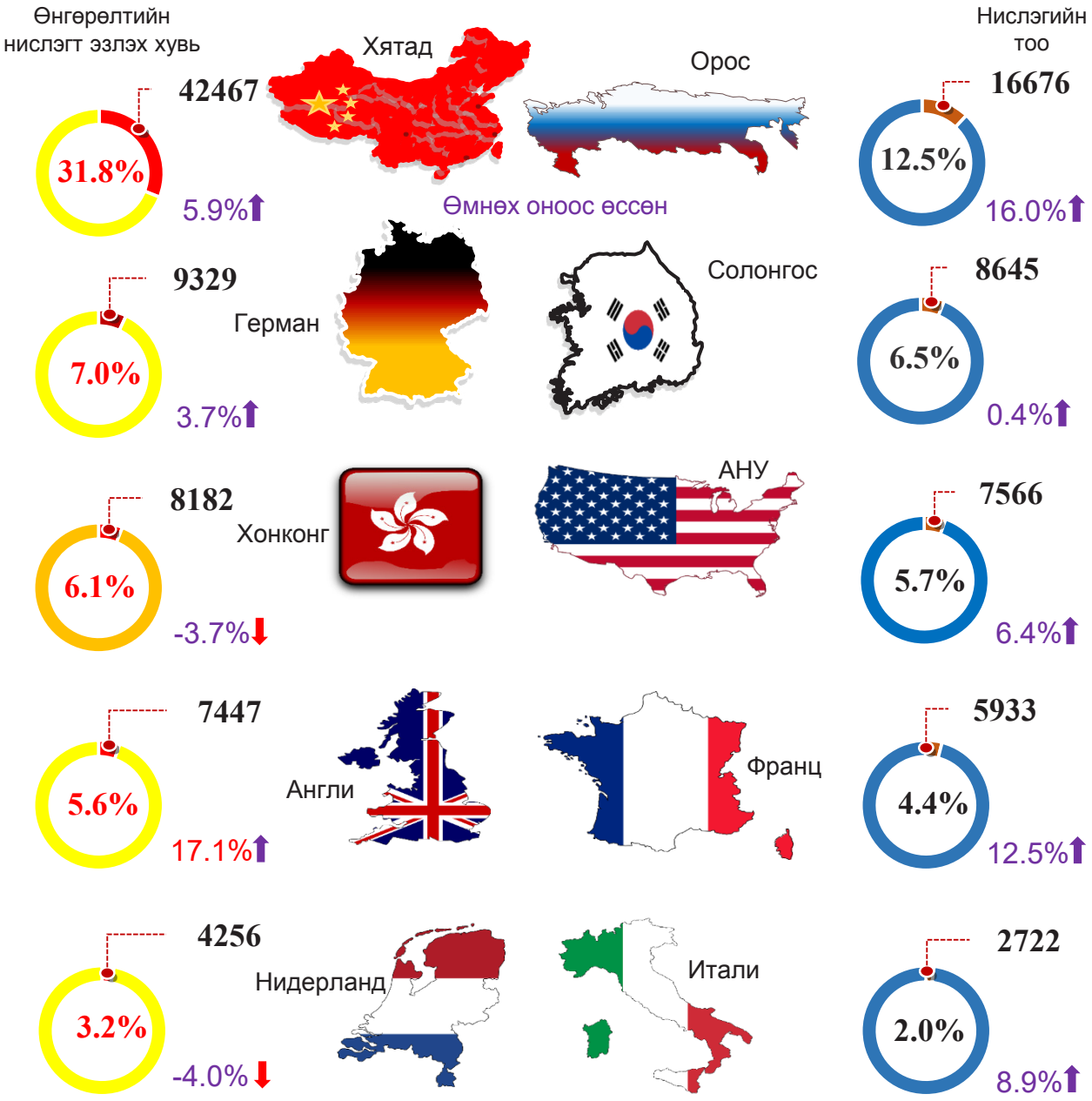

НИСЭХ БУУДАЛ

2019 онд Монгол улсын агаарын зайгаар дамжин өнгөрсөн өнгөрөлтийн нислэгийн хөөрсөн нисэх буудлуудын судалгааг дэлгэрэнгүй гарган үзүүлсэн.

Дэлгэрэнгүйг хүснэгт 5.3 харна уу.

2018, 2019 оны өнгөрөлтийн нислэгийг хөөрсөн нисэх буудлаар нь харьцуулан өссөн нислэгийн тоогоор эрэмбэлэн гаргасан.

Дэлгэрэнгүйг хүснэгт 5.4, график 5.3 харна уу.

Үүнээс нислэгийн тоогоор тэргүүлж буй 6 нисэх буудлыг дэлгэрэнгүйгээр танилцуулахад:

- Өнгөрөлтийн нислэгийн 11.2% нь БНХАУ-ын Бээжин хотын Капитал /ZBAA/ нисэх буудлаас хөөрсөн ба 2018 оны нислэгээс 0.4% өсжээ.
- Шанхайн Пудон /ZSPD/ нисэх буудлын нислэг нийт өнгөрөлтийн 10.2% эзэлж байгаа бөгөөд 1.5% нэмэгдсэн байна.
- Өнгөрөлтийн нислэгийн 6.4% нь БНСУ-ын Сөүл хотын Инчеон /RKSI/ нисэх буудлаас гарсан ба энэ нь өмнөх оноос 0.2% өссөн байна.
- Хонконгийн нисэх буудлаас /VHHH/ хөөрсөн нислэг нь өнгөрөлтийн нислэгийн 6.1% эзэлж байгаа бөгөөд өмнөх оноос 3.7% буурсан байна.
- ОХУ-ын Москва хотын Шереметьево /UUEE/ нисэх буудлаас хөөрсөн нислэг нь өнгөрөлтийн нислэгийн 5.7% эзэлж байгаа бөгөөд өмнөх оноос 24.3% өссөн байна.
- Германы Франкфурт /EDDF/ нисэх буудлаас хөөрсөн нислэг нь өнгөрөлтийн нислэгийн 5.0% эзэлж байгаа ба 2018 оноос 2.0% нэмэгдсэн байна.

ZBAA
Бээжин, Капитал
Нислэг- 14969
Өнгөрөлтөд эзлэх хувь-11.2%
0.4%⬆



ZSPD
Шанхай, Пудон
Нислэг- 13647
10.2%
1.5%⬆



RKSI
Сөүл, Инчеон
Нислэг- 8569
6.4%
0.2%⬆



VHHH
Хонконг
Нислэг- 8182
6.1%
-3.7%⬇



UUEE
Москва, Шереметьево
Нислэг- 7644
5.7%
24.3%⬆



EDDF
Франкфурт
Нислэг- 6749
5.0%
2.0%⬆



Утас: 71281642
Факс:70049680
И-Мэйл: fpd_office@mcaa.gov.mn
sarantogtokh.ts@mcaa.gov.mn

Нислэг хөөрсөн топ 5 нисэх буудлын нислэг
Буусан нисэх буудлаар

Монгол улсын агаарын зайгаар дамжин өнгөрсөн нислэгийн хөөрсөн нисэх буудлуудаас хамгийн олон нислэг хөөрсөн 5 нисэх буудлын нислэгийг буусан хотоор гарган үзэхэд өнгөрөлтийн нийт нислэгийн 11.2% нь БНХАУ-ын Бээжин хотын Капитал /ZBAA/ нисэх буудлаас хөөрч Орос, Европ, Америк, Африкийн 112 нисэх буудалд буусан байлаа. Үүнээс ОХУ-ын Москва хотын Шеремьетево /UUEE/ нисэх буудалд 10.5% нь /1565/, Германы Франкфурт /EDDF/ нисэх буудалд 8.7% нь /1303/, Францын Парис хотын Шарль де Голль /LFPG/ нисэх буудалд 8.6% нь /1289/ нислэг үйлдэгдсэн байна.

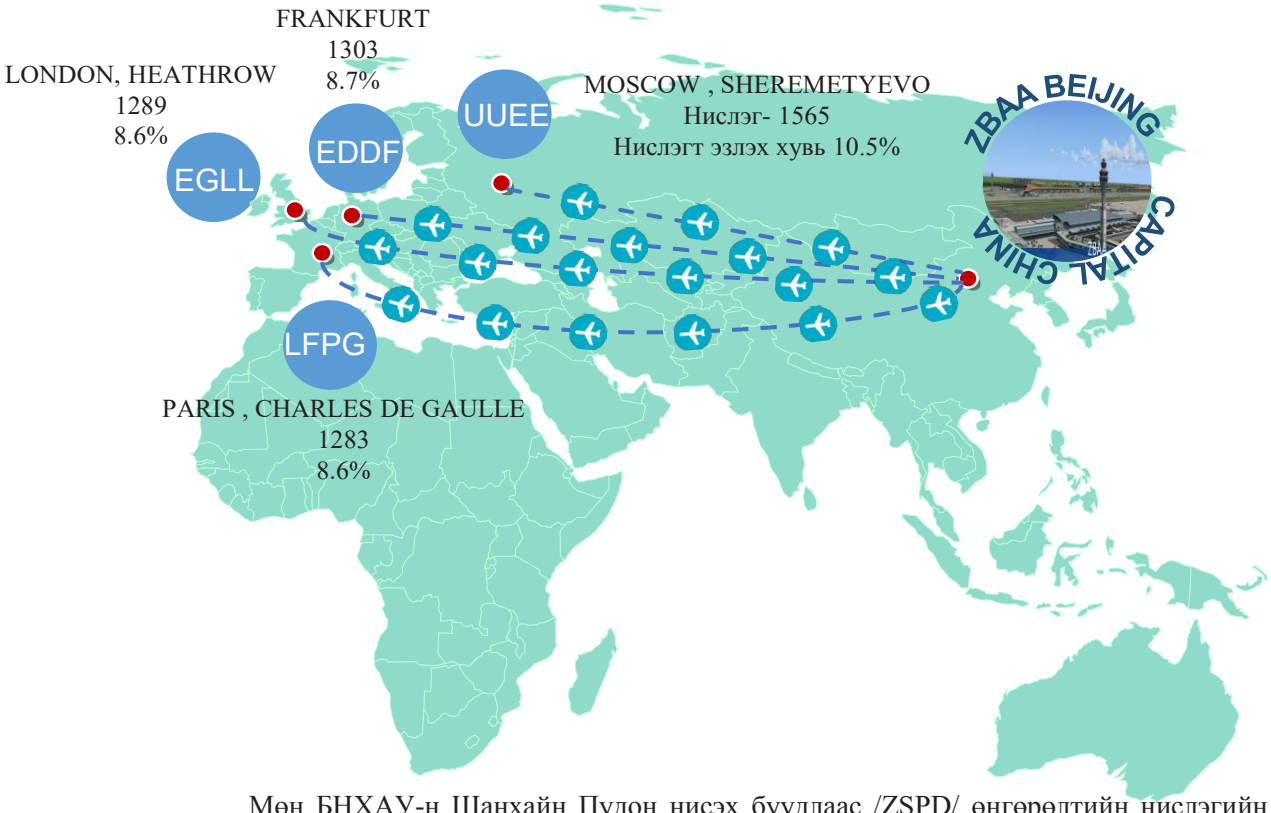

Мөн БНХАУ-н Шанхайн Пудон нисэх буудлаас /ZSPD/ өнгөрөлтийн нислэгийн 10.2% нь хөөрч Европ, Америк тивийн улсуудын 61 нисэх буудалд буусан байна. Шанхайн Пудон нисэх буудлаас хөөрсөн нислэгийн 18.5% нь Германы Франкфурт-/EDDF/ нисэх буудалд, 12.5% Нидерландын Амстердам-д /EHAM/, 12.3% Францын Парис хотын Шарль де Голль /LFPG/ нисэх буудалд, 11% Москва хотын Шеремьетево /UUEE/ нисэх буудалд буусан нь 54.3% болж байна.

БНСУ-н Сөүл хотын Инчеон /RKSI/ нисэх буудлаас хөөрсөн нислэгийн 14.6% нь Германы Франкфурт-/EDDF/ нисэх буудалд, 14.2% нь ОХУ-ын Москва хотын Шереметьево /UUEE/ нисэх буудалд, 9.6% нь Италийн Ром хотын Фьюмичино /LIRF/, 7.8% нь Английн Лондон хотын Хитроу /EGLL/ нисэх буудалд, 6.8% нь Австрийн Вена хотын /LOWW/ нисэх буудалд буусан нь нислэгийнхээ 52.9%-г эзэлж байна.

Хонконгийн нисэх буудлаас /VHHH/ хөөрсөн нислэгүүд Европ, Америкийн 76 нисэх буудалд бууснаас 27.6% нь Английн Лондон хотын Хитроу /EGLL/ нисэх буудалд, 10.5% нь Москвагийн Шереметьево /UUEE/-д, 8.8% нь Финландын Хельсинк /EFHK/-д, 6.6% нь Францын Парис хотын Шарль де Голль /LFPG/ нисэх буудалд буусан нь 53.5%-г эзэлж байна.

ОХУ-ын Москва хотын Шереметьево /UUEE/ нисэх буудлаас хөөрсөн 7644 нислэг Хятад, Солонгос, Гонконг, Япон, Вьетнам, Сингапур улсын 40 нисэх буудалд буусан ба үүний 24.0% нь Хятадын Шанхайн Пудон /ZSPD/-д, 22.5% нь Бээжин Капитал /ZBAA/-д, 11.9% нь Солонгосын Инчеон /RKSI/-д, 6.7% нь Гонконгийн /VHHH/ нисэх буудалд, 4.3% нь Вьетнамын Ханой- /VVNB/-д, 2.4% нь Тайландын /VTBS/ нисэх буудалд буусан байна.

Дэлгэрэнгүйг хүснэгт 5.5, график 5.4-5.8 харна уу.

Нислэг гүйцэтгэсэн агаарын тээвэрлэгчид 2019 онд хамгийн их нислэг хөөрсөн 5 нисэх буудлын нислэгийг гүйцэтгэсэн агаарын тээвэрлэгчээр гарган үзүүлж байна.

- Бээжин хотын Капитал /ZBAA/ нисэх буудлаас хөөрсөн нислэгийн 40.9% нь AIR CHINA агаарын тээвэрлэгчийн гүйцэтгэсэн нислэг /6116/, HAINAN AIRLINES HOLDING 9.1% /1369/ нислэг, AEROFLOT RUSSIAN AIRLINES 6.3% /943/, SIBERIA AIRLINES 5.9% /882/ нислэг, LUFTHANSA агаарын тээвэрлэгчийн нислэг 4.4% буюу /665/ нислэг байсан. Эдгээр агаарын тээвэрлэгчдийн нислэг Бээжин Капитал нисэх буудлаас хөөрсөн нислэгийн 66.6% эзэлж байжээ.
- Шанхайн Пудон /ZSPD/ нисэх буудлаас хөөрсөн өнгөрөлтийн нислэгийн 23.3% /3173/ нислэг, CHINA EASTERN AIRLINES компани 23.3% буюу /3173/ нислэг, AIR CHINA агаарын тээвэрлэгч 13.2% /1807/, LUFTHANSA агаарын тээвэрлэгч 6.7% /913/ нислэг эзэлж байгаа нь нийтдээ 43.2% болжээ.
- БНСУ-н Сөүл хотын Инчеон /RKSI/ нисэх буудлаас манай улсын агаарын зайгаар дамжин өнгөрсөн нислэгүүдийн 36.5% KOREAN AIR агаарын тээвэрлэгч /3128/ 36.5%, ASIANA AIRLINES агаарын тээвэрлэгч 17.0%, LUFTHANSA агаарын тээвэрлэгч 7.6% гүйцэтгэсэн нь нийтдээ 61.1% болж байна.
- 2019 оны өнгөрөлтийн нислэгийн 6.1% нь Хонконгоос /VHHH/ хөөрсөн нислэг эзэлж байгаа бөгөөд үүний 62.7%-г CATHAY PACIFIC /46.2%/, FINNAIR /8.5% /, BRITISH AIRWAYS /8.1%/ агаарын тээвэрлэгчид гүйцэтгэсэн байна.
- ОХУ-ын Москва хотын Шереметьево /UUEE/ нисэх буудлаас хөөрсөн нислэгийн 43.9% AEROFLOT AIRLINES агаарын тээвэрлэгч /3359/ нислэг, AIRBRIDGE CARGO AIRLINES агаарын тээвэрлэгч 20.3% /1551 нислэг/ , CHINA EASTERN AIRLINES агаарын тээвэрлэгч /6.5% 497/ нислэг эзэлж нийт 70.7%-г эдгээр 3 агаарын тээвэрлэгч гүйцэтгэжээ.

Дэлгэрэнгүйг хүснэгт 5.6, график 5.9-5.12 харна уу.

Бээжин хотын Капитал /ZBAA/ нисэх буудлаас хөөрсөн нислэг-гүйцэтгэсэн агаарын тээвэрлэгчээр



Утас: 71281642 И-Мэйл: fpd_office@mcaa.gov.mn
Факс:70049680 sarantogtokh.ts@mcaa.gov.mn

ӨНГӨРӨЛТИЙН НИСЛЭГИЙН АЧААЛАЛ

Агаарын навигацийн үйлчилгээний газрын Нислэгийн урсгал төлөвлөлтийн албанаас олон улсын өнгөрөлтийн нислэгийн эрчимжилтийг сар бүр өдөр, цаг, сектор, агаар зам, агаарын тээвэрлэгч, агаарын хөлгийн маягаар гарган холбогдох алба салбарууд, мэргэжилтнүүдийг нислэгийн эрчимжилтийн мэдээллээр ханган ажилладаг.

2019 оны өнгөрөлтийн нислэгээс хамгийн олон нислэгтэй сар, өдөр, цагуудын мэдээллийг түүвэрлэн авч энэхүү эмхтгэлд оруулсан.

Өнгөрөлтийн нислэг сар-өдрөөр

2019 оны өнгөрөлтийн нислэгийг сар-өдрөөр гарган хүснэгт 6.1 үзүүлсэн.

Энэ жилийн өнгөрөлтийн нислэг 07 сард 12161 нислэг гүйцэтгэсэн нь энэ жилийн хамгийн их өнгөрөлтийн нислэгтэй сар байсан бөгөөд энэ нь жилийн өнгөрөлтийн нислэгийн 9.1% эзэлж, өдрийн дундаж нислэг 393 нислэг байсан.

Харин өдрөөр гарган үзвэл 07-р сарын 05-нд хамгийн их 420 нислэг, 06-р сарын 26-нд 419 нислэг, 08-р сарын 30-нд 418 нислэг, 09-р сарын 27 нд 413, 04-р сарын 26-нд 412 өнгөрөлтийн нислэг гүйцэтгэгдсэн нь хамгийн их нислэгтэй өдрүүд байжээ.

Хилээр гарсан UTC цагаар түүвэрлэхэд хамгийн их өнгөрөлт 07-р сарын 05-ны өдрийн 20:00-20:59 цагийн хооронд 55 нислэг, 09-р сарын 07-ны 20:00-20:59 цагт 52 өнгөрөлтийн нислэгтэй байсан байна.

Хамгийн олон өнгөрөлтийн нислэгтэй 07 сарын нислэг

Төлөвлөлт, гүйцэтгэл

2019 оны 07 сард 26076 өнгөрөлтийн нислэг төлөвлөгдөж, 12161 нислэгийн гүйцэтгэл хийгдэж төлөвлөгөөний биелэлт 46.6% байна.

Нэг өдрийн нислэгийн дундаж төлөвлөлт 841 нислэг, гүйцэтгэл 392 нислэг байжээ.

07 сарын 28-ны өдөр хамгийн их өнгөрөлтийн нислэг /870 нислэг/ төлөвлөгдсөн бол төлөвлөсөн нислэгийн гүйцэтгэлээр 05-ны өдрийн биелэлт хамгийн их буюу 49.5% биелэлттэй байжээ.

Дэлгэрэнгүйг хүснэгт 6.2, график 6.1 харна уу.

07-р сарын өнгөрөлтийн нислэг-өдөр-цагаар

07-р сарын нислэгийг өдөр болон хилээр гарсан UTC -цагаар түүвэрлэн харахад 20:00-20:59 цагт энэ сарын өнгөрөлтийн нислэгийн 10.9% /1326 нислэг/ гүйцэтгэгдсэн байна. Харин 14:00-14:59 цагт хамгийн бага 124 нислэг /1.0%/ гүйцэтгэжээ.

Олон улсын өнгөрөлтийн нислэгүүд өдөр бүрийн 19:00-21:59 /UTC/ цагуудад хамгийн их ачаалалтай буюу олон нислэг манай улсын хилээр орж ирж, агаарын зайд нислэг үйлддэг, 10:00-16:59 цагийн хооронд 2-5 дахин бага нислэгтэй буюу ачаалал эрс багасдаг.

Дэлгэрэнгүйг хүснэгт 6.3 харна уу.

07-р сарын өнгөрөлтийн нислэг-хилээр гарсан UTC цагаар

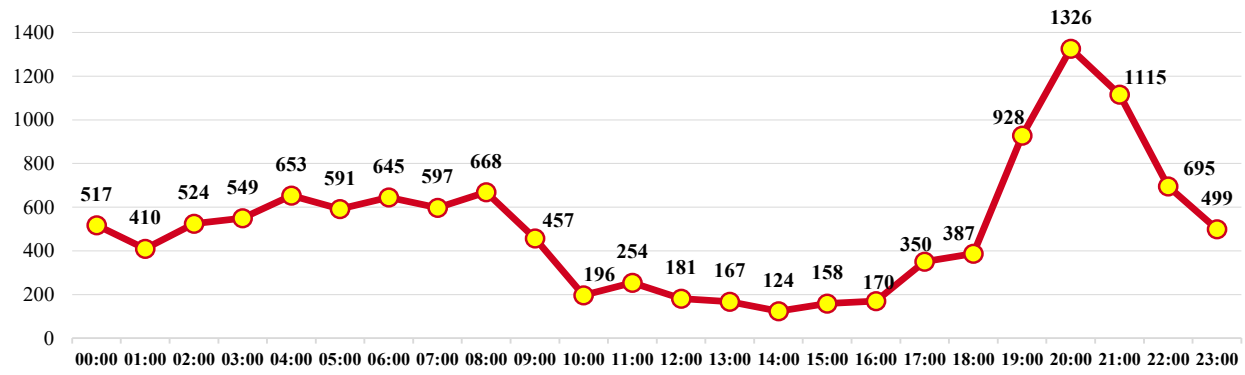

2019 оны 07-р сарын өнгөрөлтийн нислэг-агаарын тээвэрлэгч-өдрөөр-давхардсан тоогоор

2019 оны 07 сарын өнгөрөлтийн нислэгийг нийт 95 агаарын тээвэрлэгч, 88 агаарын замаар 48 төрлийн агаарын хөлгөөр гүйцэтгэсэн байлаа. 07 сарын өнгөрөлтийн нислэгийн 12.9%-г /1567 нислэг/ AIR CHINA, 6.7% /819/ CATHAY PACIFIC, 6.4% буюу 775 нислэгийг CHINA EASTERN AIRLINES, 5.7% буюу 690 нислэгийг KOREAN AIR, 5.4% буюу 652 нислэгийг AEROFLOT RUSSIAN AIRLINES агаарын тээвэрлэгчид тус тус гүйцэтгэжээ.

Дэлгэрэнгүйг хүснэгт 6.4 харна уу.

07-р сарын өнгөрөлтийн нислэг – секторoор

07 сарын нислэгийн 58.3% нь Дорнод секторoор, 54.6, нь Төв, 51.9% нь Мөрөн, 43.8% нь Говь, 16.8% нь Алтай, 11.3% нь Баян секторoор тус тус дамжин өнгөрсөн байлаа.

Хамгийн их 245 нислэг 25-ны өдөр Дорнод секторoор өнгөрсөн нь тухайн өдрийн нийт өнгөрөлтийн 62.0%-г эзэлж байв.

Дэлгэрэнгүйг хүснэгт 6.5 харна уу.

07-р сарын өнгөрөлт-секторoор-давхардсан тоогоор

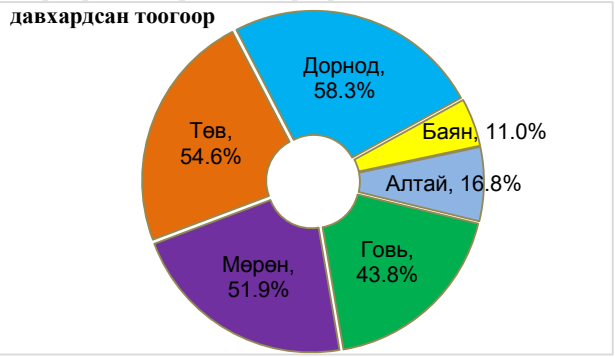

Хамгийн их өнгөрөлтийн нислэгтэй өдөр

Төлөвлөлт, гүйцэтгэл

2019 оны 07 сарын 05-ны өдөр 849 өнгөрөлтийн нислэг төлөвлөгдөж, 420 нислэгийн гүйцэтгэл хийгдэж төлөвлөгөөний биелэлт 49.5% байна. Үүнийг хилээр гарсан UTC цагаар гарган харахад хамгийн их нислэг 21:00-21:59 цагт 78 нислэг төлөвлөгдөж 43 нислэг гүйцэтгэж төлөвлөгөөний биелэлт 76.8% байжээ.

2019 оны 07-р сарын 05-ны өдрийн өнгөрөлтийн нислэгийн төлөвлөлт, гүйцэтгэл-хилээр гарах цагаар

Төлөв	Дүн	Хилээр гарах UTC цаг																						
		00:00	01:00	02:00	03:00	04:00	05:00	06:00	07:00	08:00	09:00	10:00	11:00	12:00	13:00	14:00	15:00	16:00	17:00	18:00	19:00	20:00	21:00	22:00	23:00
Төлөвлөлт	849	22	21	41	33	36	42	55	49	51	32	15	21	25	30	18	16	16	22	45	61	78	56	33	31
Гүйцэтгэл	420	11	14	20	18	18	22	21	22	23	15	2	12	17	6	4	7	6	13	21	26	41	43	19	19
Биелэлт /%	49.5	50.0	66.7	48.8	55	50.0	52.4	38.2	44.9	45.1	46.9	13.3	57.1	68.0	20.0	22.2	43.8	37.5	59.1	46.7	42.6	52.6	76.8	57.6	61.3

07 сарын 05-ны өдрийн өнгөрөлтийн нислэг-агаарын тээвэрлэгч

07 сарын 5-ны өдрийн өнгөрөлтийн нислэгийг 62 агаарын тээвэрлэгч, 56 маршрутаар, 31 агаарын хөлгийн маягаар гүйцэтгэсэн бөгөөд үүний 13.3% буюу 56 нислэгийг AIR CHINA агаарын тээвэрлэгч, 6.2% /26 нислэг/ CHINA EASTERN AIRLINES, 5.7% /24 нислэг/ CATHAY PACIFIC агаарын тээвэрлэгч тус тус гүйцэтгэжээ.

Дэлгэрэнгүйг хүснэгт 6.6 харна уу.

Утас: 71281642 И-Мэйл: fpd_office@mcaa.gov.mn
Факс:70049680 sarantogtokh.ts@mcaa.gov.mn

07 сарын 05-ны өнгөрөлтийн нислэг-сектор-цагаар

07 сарын 05-ны өдрийн өнгөрөлтийн нислэгийг хилээр гарсан UTC цагаар гарган үзэхэд 82.6% нь Дорнод секторoор, 80.7% Мөрөн, 76.7% Төв, 70.2% Говь, 21.4% Алтай секторoор тус тус дамжин өнгөрсөн байна.

Дэлгэрэнгүйг 6.7 харна уу.

2019 оны 05.YII-ны өдрийн өнгөрөлт - секторoор

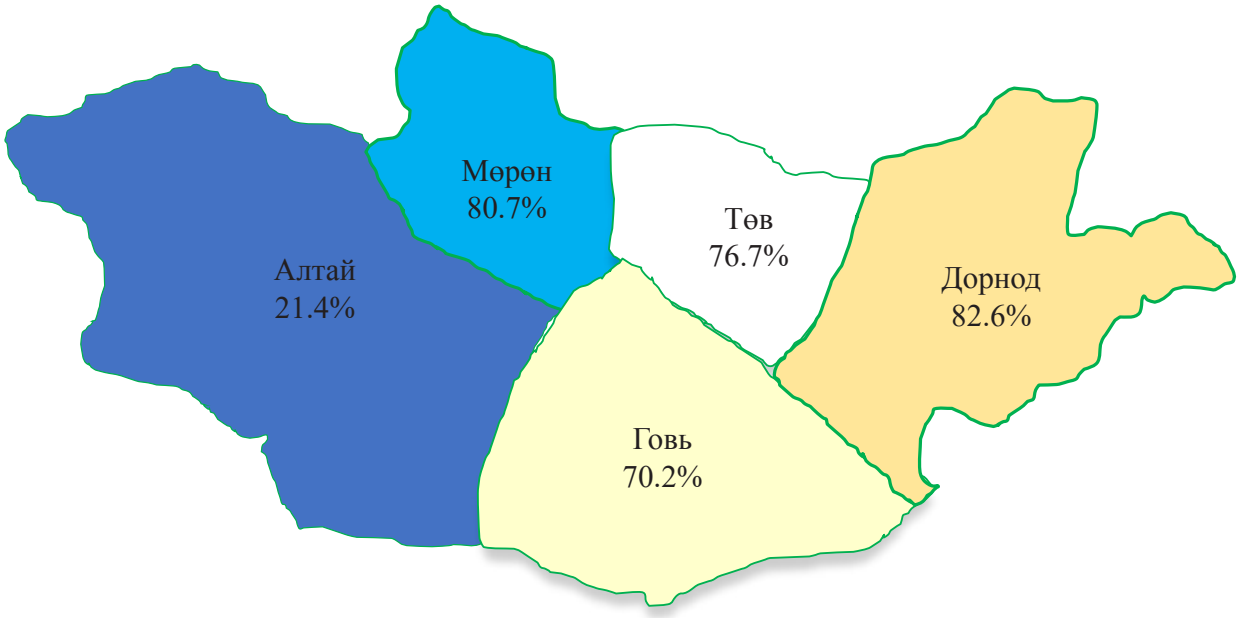

Хамгийн их өнгөрөлтийн нислэгтэй цаг

Төлөвлөлт, гүйцэтгэл

2019 оны 07 сарын 20-ны өдөр 852 өнгөрөлтийн нислэг төлөвлөгдөж, 409 нислэгийн гүйцэтгэл хийгдэж төлөвлөгөөний биелэлт 48.0%. Үүнийг хилээр гарсан цагаар гаргахад хамгийн их нислэг 20:00-20:59 цагт 89 нислэг төлөвлөгдөж 55 нислэг гүйцэтгэж, төлөвлөгөөний биелэлт 61.8% байна. Энэ нь хамгийн өндөр нислэгтэй цаг бөгөөд 07 сард 1 цагт дунджаар 16 өнгөрөлтийн нислэг гүйцэтгэгдсэн байна.

Дэлгэрэнгүйг хүснэгт 6.8, график 6.2 харна уу.

07 сарын 20-ны өнгөрөлтийн нислэг-сектор-цагаар

07 сарын 20-ны өдрийн өнгөрөлтийн нислэгийг хилээр гарсан UTC цагаар гарган 20:00-20:59 цагийн 55 нислэгийг секторoор задлан үзэхэд Говь секторoор 63.6%, Төв секторoор 60.2%, Мөрөн секторoор 56.4%, Дорнод секторoор 54.5%, Алтай секторoор 21.8%, Баян секторoор 16.4% тус тус дамжин өнгөрсөн байна.

Дэлгэрэнгүйг хүснэгт 6.9 харна уу.

2019 оны 20.YII-ны 20:00-20:59 цагийн өнгөрөлт - секторoор

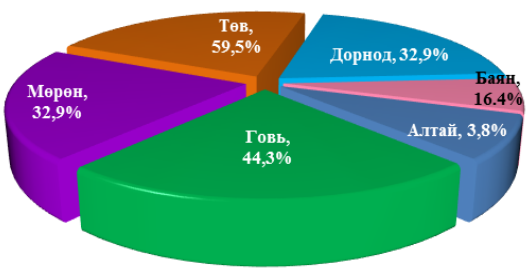

ӨНГӨРӨЛТИЙН НИСЛЭГ

Сараар

2019 оны 07 сарын 08-ны өдрөөс Баян сектор шинээр нэмэгдэж нислэгийн хөдөлгөөний удирдлагад ашиглаж эхэлснээр Монгол улсын агаарын зай 6 сектортой болсон. Эдгээр секторуудаар дамжин өнгөрсөн нислэгийг сараар, нийт өнгөрөлтийн нислэгт эзлэх хувиар тооцон гаргав.

2019 онд Дорнод сектороор нийт өнгөрөлтийн нислэгийн 57.6%, Төв сектороор 52.6%, Мөрөн сектороор 50.5%, Говь сектороор 42.7%, Алтай сектороор 17.2%, Баян сектороор 12.7% тус тус дамжин өнгөрсөн байна.

Энэ жилийн 08-р сард Дорнод сектороор хамгийн их буюу тухайн сарын өнгөрөлтийн нислэгийн 60.0%, Төв сектороор 09-р сарын өнгөрөлтийн 55.5% дамжин өнгөрсөн байжээ. Баян сектор 2019 оны 07 сараас нэмэгдсэн тул 07-12 сарын нислэгт эзлэх хувиар тооцоолсон болно.

Дэлгэрэнгүйг хүснэгт 7.1 харна уу.

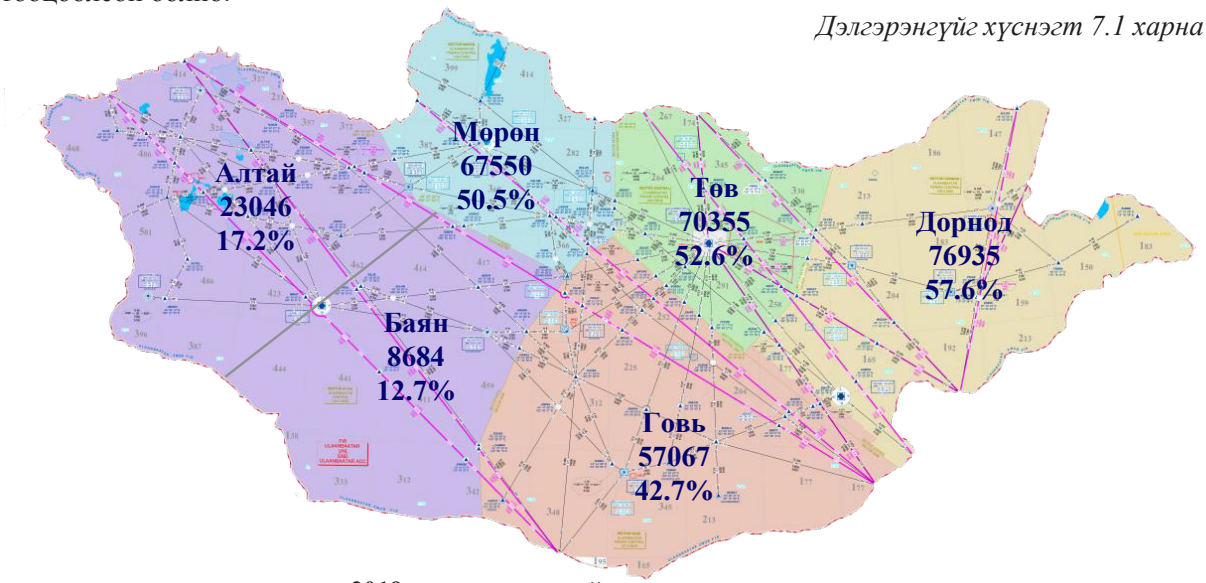

2019 оны өнгөрөлтийн нислэг-сектор-сараар

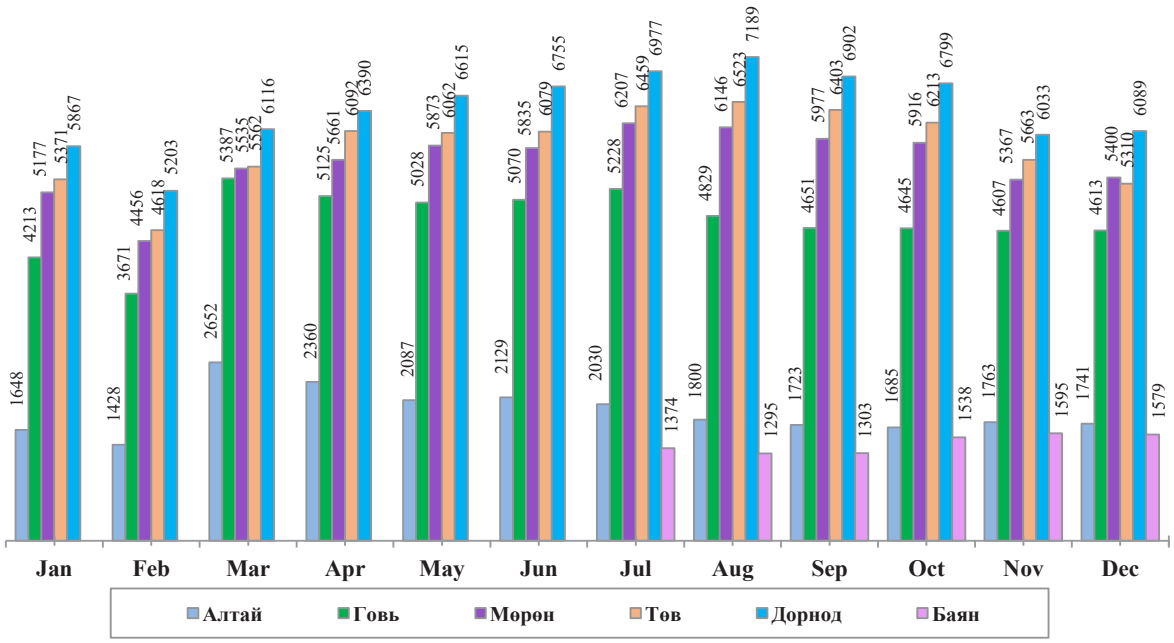

Утас: 71281642 И-Мэйл: fpd_office@mcaa.gov.mn
Факс:70049680 sarantogtokh.ts@mcaa.gov.mn

Харьцуулалт

2018 онд Дорнод секторoор нийт өнгөрөлтийн 61.5% дамжиж байсан бол 2019 онд 57.5% дамжин өнгөрч 3.9% буурч, Говь секторoор дамжин өнгөрсөн нислэгийн эзлэх хувь 4.1% нэмэгджээ**.**

Дэлгэрэнгүйг хүснэгт 7.2, график 7.1 харна уу.

2019 онд Говь секторын нислэг өмнөх оноос хамгийн их буюу 9540 нислэгээр, Алтай секторoор дамжсан нислэг хамгийн өндөр хувь буюу 39.1% нэмэгдсэн байна.

Сүүлийн 3 жилийн өнгөрөлтийн нислэгийн дамжин өнгөрсөн секторыг харьцуулан үзэхэд 2017 оны үеийг бодвол секторын ачаалал харьцангуй тэнцвэржсэн байв.

2017 онд Дорнод секторoор өнгөрөлтийн нислэгийн 62.1% дамжин өнгөрч байсан бол 2018 онд 61.5%, 2019 онд 57.6% болж ачаалал буурсан, Говь секторoор 2017 оны нислэгийн 37.9% өнгөрч байсан бол 2019 онд 42.7% болон нэмэгджээ.

2019 онд процедур удирдлагын үйлчилгээтэй Алтай секторoор дамжин өнгөрөх нислэгийн тоо 03-р сараас эрс нэмэгдсэнээс шалтгаалан уг секторыг 2 хувааж, Баян секторыг нээснээр туё секторын ачаалал багассан.

Ийнхүү, секторуудын нислэгийн ачаалал тэнцвэржиж байгаа нь агаарын навигацийн үйлчилгээний байгууллагуудын агаарын зайн багтаамж, ашиглалт, нислэгийн удирдлагын үйлчилгээний ачааллыг зөв, тэнцвэртэй байлгах талаар хийсэн шат дараалалтай ажлуудын үр дүн юм.

Дэлгэрэнгүйг хүснэгт 7.3 харна уу.



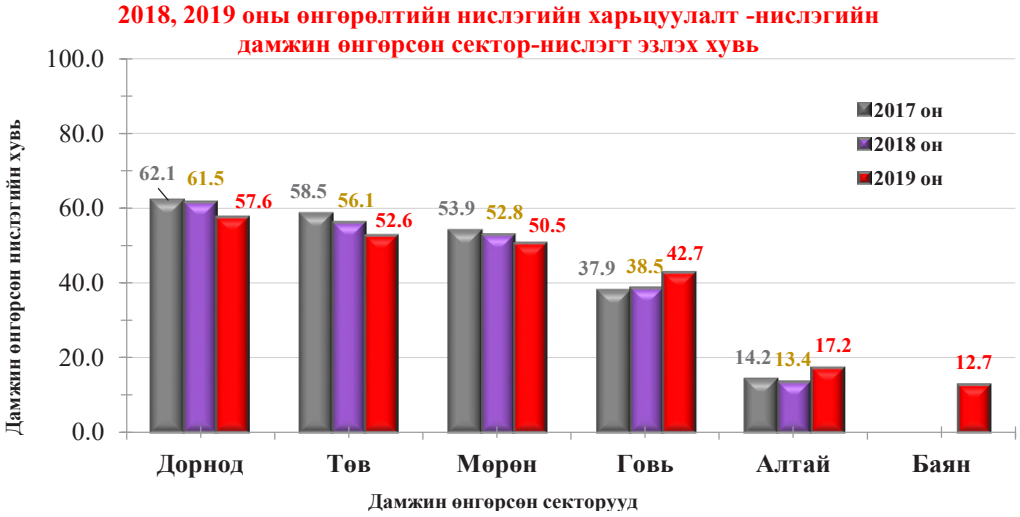

НАЙМ. НИСЛЭГИЙН ЗАМЫН УРТ

2019 онд Монгол улсын агаарын зайгаар олон улсын өнгөрөлтийн 133663 нислэг нийт 150 сая 712,6 мян.км замаар нисэн өнгөрсөн нь 2018 оны өнгөрөлтийн нислэгийн замын урттай (139322.1 мян.км) харьцуулбал 8.2% буюу 11 сая 390.5 мянган км-ээр нэмэгджээ. Энэ онд нэг өнгөрөлтийн нислэг дунджаар 1128 км замыг туулан өнгөрсөн байна.

Олон улсын өнгөрөлтийн нислэг дамжин өнгөрсөн агаарын зам нь PBN болон бусад агаарын зам, чиглэл болон хазайлтаас хамаарч сүлжилдсэн байдлаар ашиглагддаг бөгөөд үүнийг нэгтгэн замын уртыг дунджаар тооцон гаргасан.

Тухайлбал, NIXAL-DARNO зам гэхэд B208, Y746, Z156, V674 зэрэг агаарын замуудын алинаар нь ч холилдон нисэх боломжтой ба 2019 онд ийм 6 төрлийн замаар нислэг гүйцэтгэгдэж уг замын дундаж урт 1246 км байсан байна.

Дэлгэрэнгүйг хүснэгт 8.1 харна уу.

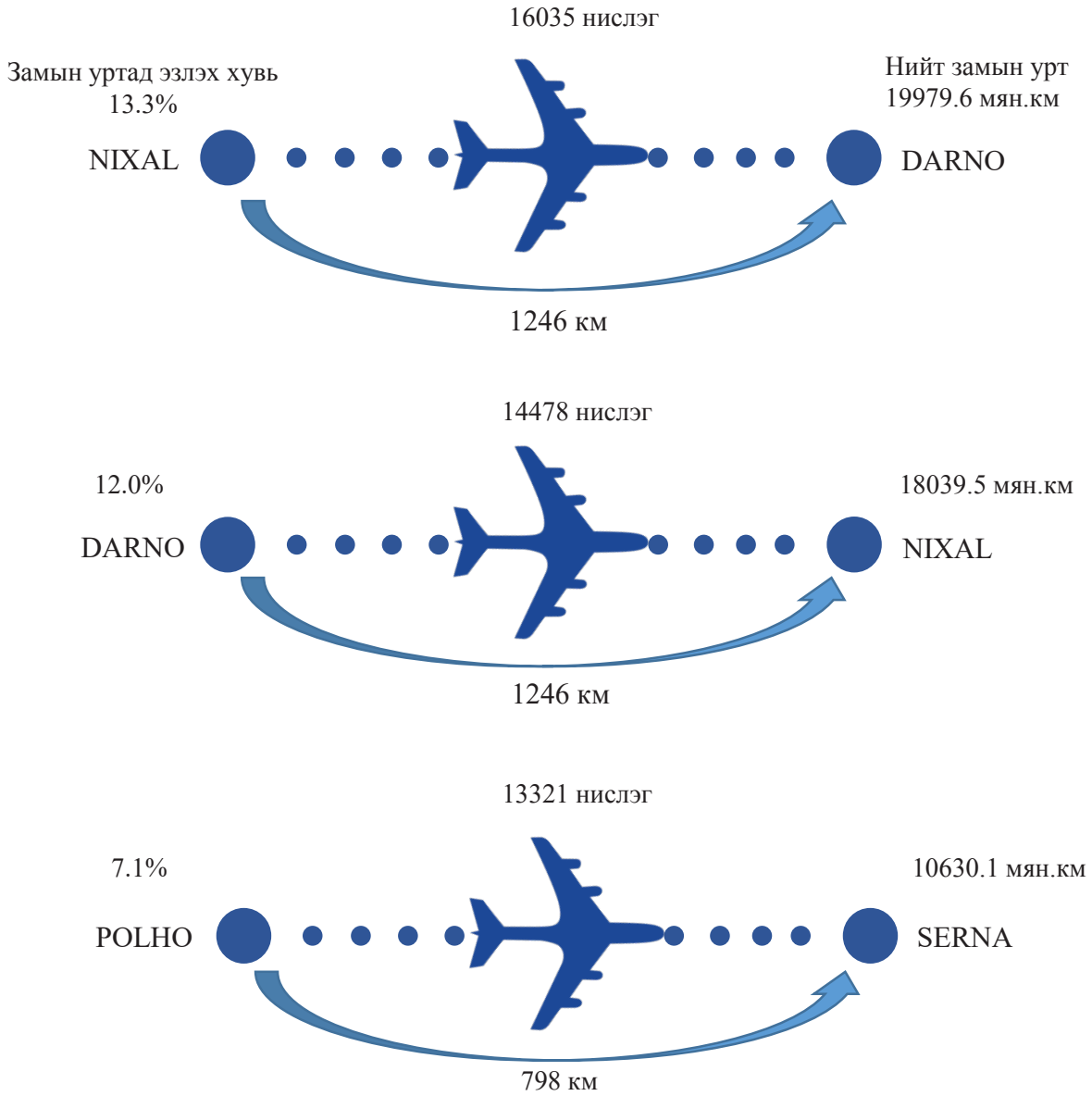

Утас: 71281642 И-Мэйл: fpd_office@mcaa.gov.mn
Факс:70049680 sarantogtokh.ts@mcaa.gov.mn


12485 нислэг
Замын уртад эзлэх хувь
11.1%
Нийт замын урт
16704.9 мян.км
GINOM
INTIK
1338 км


11175 нислэг
5.9%
8917.6 мян.км
SERNA
POLHO
798 км


9177 нислэг
7.8%
11792.4 мян.км
MORIT
NIGOR
1285 км

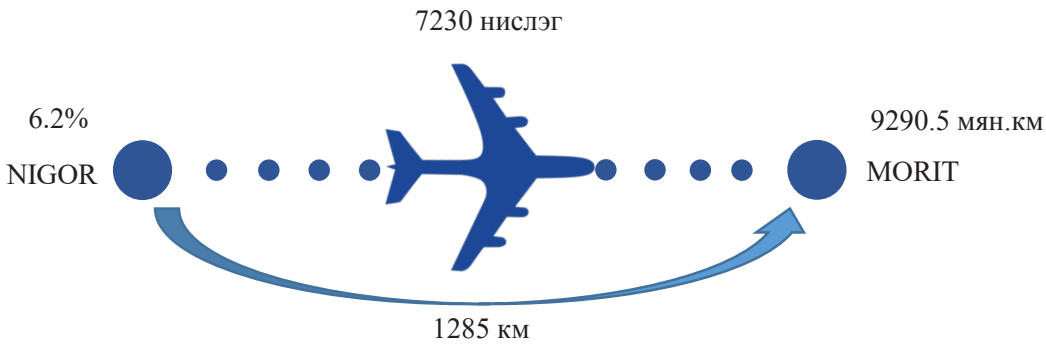
7230 нислэг
6.2%
9290.5 мян.км
NIGOR
MORIT
1285 км

ЕС. ОЛОН УЛСЫН НИСЛЭГИЙН ЦАГ

2019 онд Монгол улсын агаарын зайд олон улсын өнгөрөлт болон хөөрөлт, буултын 180599 цагийн нислэг үйлдсэн байна. Энэ нь 2018 оны нислэгийн цагтай харьцуулахад 8.4% нэмэгдсэн бөгөөд өнгөрөлтийн нислэгийн цаг 8.1%, олон улсын хөөрөлт, буултын нислэгийн цаг 14.3% тус тус нэмэгдсэн байв.

	2018	2019	Өсөлтийн хувь
Өнгөрөлт	158191цаг	170959цаг	8.1%
		1 нислэгийн дундаж цаг- 1 цаг 17 минут	
ОУ хөөрөлт, буулт	8431цаг	9640цаг	14.3%
		1 нислэгийн дундаж цаг- 57 минут	
Нийт цаг	166622цаг	180599цаг	8.4%

Энэхүү цагийг сонирхолтой байдлаар хувиргавал:

180599 цаг = 7524 хоног = 20 жил

Энэ хугацаанд хэдэн удаа дэлхийг тойрж болох вэ?



Зорчигч тээврийн B747 онгоцны хурдаар дэлхийг нэг удаа тойроход ойролцоогоор 44.07 цаг байдаг бол:

$$\frac{180599\text{цаг}}{44.07\text{цаг}} = 4098$$ удаа тойрно гэсэн үг.

Утас: 71281642 И-Мэйл: fpd_office@mcaa.gov.mn
Факс:70049680 sarantogtokh.ts@mcaa.gov.mn

ӨНГӨРӨЛТИЙН НИСЛЭГ

2019 оны өнгөрөлтийн нислэгийн 93.6% /125089 нислэг/ хуваарьт нислэг, 6.4% нь /8574 нислэг/ хуваарьт бус нислэг байсан байна. Үүнийг өнгөрсөн оны өнгөрөлтийн нислэгтэй харьцуулахад хуваарьт нислэг 10355 нислэгээр буюу 9.0%, хуваарьт бус нислэг 12 нислэгээр буюу 0.1% тус тус нэмэгдсэн байна.

Хуваарьт өнгөрөлтийн нислэг

Төлөвлөлт, гүйцэтгэл

2019 онд хуваарьт өнгөрөлтийн 66 агаарын тээвэрлэгчийн 285915 нислэг төлөвлөгдөж, 63 агаарын тээвэрлэгчийн 125089 нислэгийг 117 маршрутаар, 36 төрлийн агаарын хөлгөөр гүйцэтгэж, төлөвлөгөөний биелэлт 43.8% байсан байна.

Нийт өнгөрөлтийн нислэгийн 13.0%-г гүйцэтгэсэн AIR CHINA агаарын тээвэрлэгчийн нислэг нь хуваарьт өнгөрөлтийн нислэгээс 13.9%-г эзэлж, төлөвлөсөн нислэгийн 64.9% гүйцэтгэгдсэн байна.

AEROFLOT RUSSIAN AIRLINES төлөвлөсөн нислэгийнхээ 91.6% гүйцэтгэсэн нь хамгийн өндөр биелэлттэй байжээ. Мөн SIBERIA AIRLINES 84.0%, KOREAN AIR 79.9%, ASIANA AIRLINES 78.1%-н гүйцэтгэлтэй байжээ.

Харин төлөвлөсөн нислэгийн гүйцэтгэл бага хувьтай агаарын тээвэрлэгчид CARGOLUX 5.6%, SUPARNA AIRLINES COMPANY LIMITED 5.1%, SINGAPORE AIRLINES 3.3%, AIR CANADA агаарын тээвэрлэгч 15.4% байлаа. Бусад дэлгэрэнгүй мэдээллүүдийг хавсралтаас харж болно.

Дэлгэрэнгүйг хүснэгт 10.1 харна уу.

Харьцуулалт

2019 онд олон улсын өнгөрөлтийн хуваарьт нислэгийг 63 агаарын тээвэрлэгч хуваарийн дагуу нислэгээ гүйцэтгэж, 2018 оноос 9.0% өссөн байна.

Хуваарьт өнгөрөлтийн нислэгийг агаарын тээвэрлэгчээр гарган үзвэл LUCKY AIR, SHANGHAI AIRLINES, ADVANCE AVIATION SERVICES LTD, ROSSIYA AIRLINES агаарын тээвэрлэгчид шинээр хуваарьт нислэгийн зөвшөөрөлтэй нислэг гүйцэтгэж, NORD WIND AIRLINES агаарын тээвэрлэгчийн хуваарьт бус нислэгүүд хуваарьт болон нислэг үйлдэж эхэлсэн байна.

2019 оны хуваарьт өнгөрөлтийн 13.9% гүйцэтгэсэн AIR CHINA агаарын тээвэрлэгч нь өмнөх оны нислэгээс 850 нислэг /5.1%/-р нэмэгдсэн байна.

Нэмэгдсэн нислэгийн тоогоор VIETNAM AIRLINES-ийн хуваарьт нислэг өмнөх оноос 1571 нислэгээр /69 дахин /, AEROFLOT RUSSIAN AIRLINES 1295 нислэгээр /24.1%/, SIBERIA AIRLINES 1140 нислэгээр /33.5%/, өсөлтийн хувиар SINGAPORE AIRLINES нислэг 84 дахин /333 нислэгээр/, JSC ROYAL FLIGHT AIRLINES 3.8 дахин /959 нислэгээр/, SHANGHAI JUNEYAO AIRLINES агаарын тээвэрлэгчийн нислэг 3.5 дахин буюу 202 нислэгээр нэмэгджээ.

Дэлгэрэнгүйг хүснэгт 10.2 харна уу.

Харин SUPARNA AIRLINES CO LTD-ийн хуваарьт нислэг 376 нислэгээр буюу 69.1%, AIR FRANCE 373 нислэг буюу 8.5%, HONG KONG AIRLINES 242 нислэг /86.4%/, AURORA AVIATION, INC агаарын тээвэрлэгчийн нислэг 212 нислэг буюу 60.6% нислэг нь буурсан байна.

Олон улсын өнгөрөлтийн хуваарьт нислэгийн 23.0% нь NIXAL-DARNO-NIXAL агаарын замаар, 19.3% нь SERNA-POLHO-SERNA замаар, 9.7% нь GINOM-INTIK замаар голлон нисэн өнгөрсөн байна. Энэ нь хуваарьт нислэгийн 52.0% болж байна.

Хуваарьт өнгөрөлтийн нислэгээс MORIT-NIGOR-MORIT замын нислэг 44.3% буюу 3896 нислэгээр, NIXAL-DARNO-NIXAL замын нислэг 2194 нислэгээр буюу 8.3% өссөн бол GINOM-POLHO замын нислэг 8.5% буюу 555 нислэгээр, GINOM-INTIK замын нислэг 3.9% буюу 492 нислэгээр буурсан байна.

Дэлгэрэнгүйг хүснэгт 10.3, график 10.1 харна уу.

2019 онд NOPUS-MORIT замын нислэг өмнөх оноос 5 дахин /1023 нислэг/, MORIT-NOPUS замын нислэг 3 дахин /832 нислэг/, NIXAL-AMUTA замаар 436 нислэгээр /2 дахин/ нэмэгджээ.

Хуваарьт өнгөрөлтийн нислэгийн 58.5%-г B77W /22457 нислэг/, A359 /13651 нислэг/, A332 /13305 нислэг/, A333 /13060 нислэг/, B789 агаарын хөлгөөр /10674 нислэг/ гүйцэтгэсэн байна.

2018 онтой харьцуулахад A35K агаарын хөлгийн нислэг 9 дахин /986 нислэг/, A659 хөлгөөр хамгийн их 6642 нислэг буюу 94.8%, B789 хөлгөөр 3672 нислэг буюу 52.4% нэмэгджээ. Харин A346 хөлгийн нислэг өмнөх оны үеэс 768 нислэгээр /47.4%/, B772 хөлгөөр 731 нислэгээр /9.6%/, B788 хөлгөөр 726 нислэг /18.5%/ тус тус буурсан байна.

Дэлгэрэнгүйг хүснэгт 10.4, график 10.2 харна уу.

Хуваарьт бус өнгөрөлтийн нислэг

Төлөвлөлт, гүйцэтгэл

2019 онд 168 агаарын тээвэрлэгчийн 10831 хуваарьт бус өнгөрөлтийн нислэгт зөвшөөрөл олгон төлөвлөж, 153 агаарын тээвэрлэгч, 107 маршрутаар, 74 төрлийн агаарын хөлгөөр 8574 нислэг гүйцэтгэж, төлөвлөгөөний биелэлт 79.2% байсан байна.

Хуваарьт бус өнгөрөлтийн нислэгийн 28.2%-г AZURAIR LLC, 9.5%-ийг NORD WIND AIRLINES, 9.0%-ийг IKAR AIRLINES агаарын тээвэрлэгчидийн нислэг эзэлж байна. Энэ 3 агаарын тээвэрлэгчйн нислэг хуваарьт бус өнгөрөлтийн нислэгийн 46.7%-г эзэлж байна. AZURAIR LLC-ийн 2414 хуваарьт бус нислэг нь 2019 оны нийт өнгөрөлтийн 1.8%-г эзэлж байлсан байна.

Дэлгэрэнгүйг хүснэгт 10.5 харна уу.

Харьцуулалт

2019 оны хуваарьт бус өнгөрөлтийн нислэгийг өмнөх онтой харьцуулан агаарын тээвэрлэгч, агаарын хөлгийн маягаар гарган оруулсан.

2018 онд 155 агаарын тээвэрлэгчийн хуваарьт бус өнгөрөлтийн нислэг гүйцэтгэж байсан бол энэ жил 153 агаарын тээвэрлэгчийн өнгөрөлтийн нислэг гүйцэтгэжээ.

NORD WIND LLC нь 327 нислэгээр буюу 66.7%, AZURAIR LLC 323 нислэгээр /15.4%/, UNI-TOP AIRLINES агаарын тээвэрлэгчийн нислэг 14 дахин нэмэгдэж, JSC ROYAL FLIGHT AIRLINES агаарын тээвэрлэгчийн нислэг 916 нислэгээр буурсан байна.

Дэлгэрэнгүйн хүснэгт 10.6, график 10.3 харна уу.

JSC ROYAL FLIGHT AIRLINES агаарын тээвэрлэгчийн нийт өнгөрөлт өмнөх оноос 3.4% нэмэгдсэн ба хуваарьт бус нислэг буурсан байгаагаас харахад хуваарьт нислэгээ нэмснийг илтгэж байна.

Энэ жилийн хуваарьт бус нислэгийн 21.3% нь B763ER хөлгөөр гүйцэтгэсэн бөгөөд энэ нь өмнөх оноос 567 нислэг /44.9%/, 15.8%-г гүйцэтгэсэн B744 хөлгийн нислэг 63.0% буюу 523 нислэгээр нэмэгдсэн бол 16.9%-г үйлдсэн B752 хөлгийн нислэг хамгийн их буюу 1147 нислэгээр /44.2%/ буурсан байна. Эдгээр 3 агаарын хөлгийн нислэг хуваарьт бус нислэгийн 54.0%-г эзэлж байна.

B772 агаарын хөлгөөр гүйцэтгэсэн хуваарьт бус өнгөрөлтийн нислэг өмнөх оноос хамгийн өндөр хувь буюу 2.3 дахин нэмэгджээ.

Дэлгэрэнгүйг хүснэгт 10.7, график 10.4 харна уу.

Утас: 71281642 И-Мэйл: fpd_office@mcaa.gov.mn
Факс:70049680 sarantogtokh.ts@mcaa.gov.mn

ӨНГӨРӨЛТИЙН НИСЛЭГ

2019 оны өнгөрөлтийн нислэгийг аяллын зорилгоор ангилан үзэхэд 89.4% нь зорчигч тээврийн нислэг, 10.6% нь ачаа тээврийн нислэг, 0.1% нь бусад (хөөлтийн, албан захиалгат, техникийн, сургалтын, түргэний, шалгалтын) нислэг эзэлж байна.

Дэлгэрэнгүйг хүснэгт 11.1,график 11.1 харна уу.

Зорчигч тээвэр



2018он 106486
2019он 119353
12.1% ↑

Ачаа тээвэр



2018он 16383
2019он 14147
13.6% ↓

Зорчигч тээврийн нислэг өмнөх оноос 12867 нислэгээр буюу 12.1% нэмэгдсэн бол ачаа тээврийн нислэг 2236 нислэг буюу 13.6% буурсан байна.

2019 оны зорчигч тээврийн өнгөрөлтийн нислэгийг 169 агаарын тээвэрлэгч, 82 агаарын хөлгийн маягаар, 135 агаарын замаар гүйцэтгэсэн бол ачаа тээврийн нислэгийг 37 агаарын тээвэрлэгч, 21 агаарын хөлгийн маягаар, 69 агаарын замаар гүйцэтгэсэн байна.

2019 оны зорчигч тээврийн өнгөрөлтийн нислэгийн 12.% AIR CHINA, 6.6% CATHAY PACIFIC, 5.6%-г CHINA EASTERN AIRLINES агаарын тээвэрлэгч гүйцэтгэж, 16.9% нь B77W агаарын хөлгөөр гүйцэтгэжээ. Зорчигч тээврийн нислэгийн 93.6% хуваарьт нислэг, 6.4% нь хуваарьт бус нислэг эзэлж байлаа.

Дэлгэрэнгүйг хүснэгт 11.2, график 11.2 харна уу.

Ачаа тээврийн нислэг

Агаарын тээвэрлэгчээр

2019 оны өнгөрөлтийн нислэгийн 10.6% нь ачаа тээврийн 14147 нислэг байсан ба үүний 94.7% нь хуваарьт нислэг байжээ. Үүнийг гүйцэтгэсэн агаарын тээвэрлэгч, агаарын хөлгийн маягаар гарган өмнөх онтой харьцуулсан дэлгэрэнгүй мэдээллийг танилцуулж байна.

Дэлгэрэнгүй хүснэгт 11.3 харна уу.

2019 оны ачаа тээврийн өнгөрөлтийн нислэгийн 92,5% гүйцэтгэсэн агаарын тээвэрлэгчуд

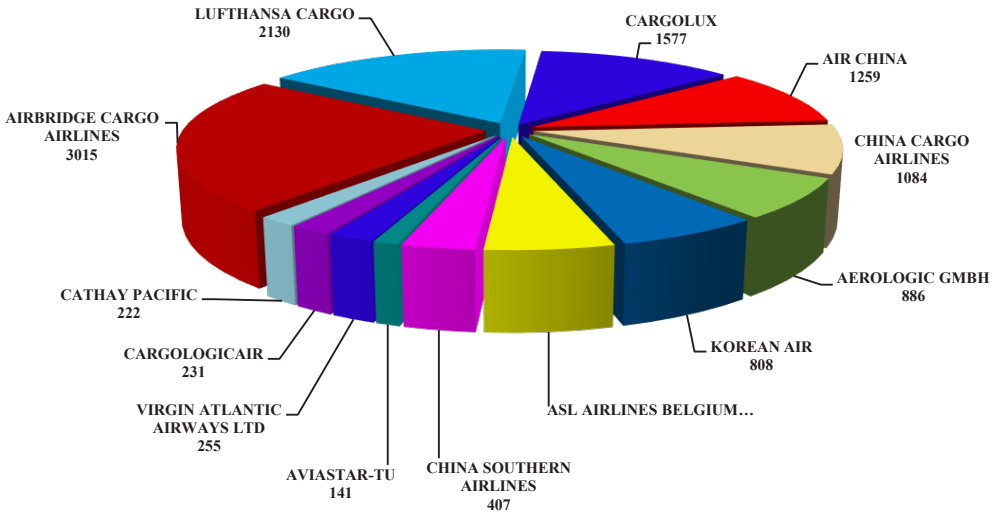

Ачаа тээврийн өнгөрөлтийн нислэгийн 65.3%-г дараах 5 агаарын тээвэрлэгч гүйцэтгэсэн байна. Үүнийг ачаа тээврийн нислэгт эзлэх хувь, өмнөх оны ачаа тээврийн нислэгтэй харьцуулан үзэхэд:

- AIRBRIDGE CARGO AIRLINES компани 21.9%-г гүйцэтгэсэн ба энэ нь өмнөх оноос 18.3% буурсан,
- LUFTHANSA CARGO компани 15.%-г гүйцэтгэж, өмнөх оноос 11.0% нэмэгдсэн,
- CARGOLUX компани 11.8%-г эзэлж байгаа бөгөөд өмнөх оноос 14.0% буурсан,
- AIR CHINA компани 8.9%-г эзэлж, өмнөх оноос 6.7% буурсан,
- CHINA CARGO AIRLINES компани 7.7%-г гүйцэтгэж, өмнөх оноос 4.2% нэмэгдсэн байна.

Дэлгэрэнгүйг график 11.3 харна уу.

Агаарын хөлгийн маягаар

2019 оны ачаа тээврийн өнгөрөлтийн нислэгийн 89.0%-г B77L /41.4%/, B748 /25.6%/, B744 /22.0%/ агаарын хөлгөөр гүйцэтгэсэн нислэгүүд эзэлж байна. Эдгээр агаарын хөлгийн нислэгүүд өмнөх оны нислэгээс буурсан ба нийт 21 төрлийн агаарын хөлгийн маягаар гүйцэтгэгдэж, B789 агаарын хөлгөөр 255 нислэг, B738 агаарын хөлгөөр 214, A332 агаарын хөлгөөр 178, A320 агаарын хөлгөөр 128 нислэг шинээр нэмэгдсэн ба TU204 агаарын хөлгийн нислэг 43.6% нэмэгдсэн байна.

Дэлгэрэнгүйг хүснэгт 11.4, график 11.4 харна уу.

Агаарын тээвэрлэгч-маршрутаар

Энэ жилийн ачаа тээврийн нислэгийн 37.1% нь DARNO-NIXAL-DARNO агаарын замаар, 22.4% нь SERNA POLHO SERNA, 9.9% нь NIGOR MORIT NIGOR замаар нисэн өнгөрсөн нь энэ төрлийн нислэгийн 68.6%-г эзэлж байна.

DARNO-NIXAL-DARNO агаарын замаар өнгөрсөн ачаа тээврийн нислэгийн 30.5% AIRBRIDGE CARGO AIRLINES, 21.2% LUFTHANSA CARGO AG, 9.6% CHINA CARGO AIRLINES агаарын тээвэрлэгч гүйцэтгэсэн нь ачаа тээврийн нислэгийн 61.3% болж байна.

Дэлгэрэнгүйг хүснэгт 11.5 харна уу.

2019 оны ачаа тээврийн өнгөрөлтийн нислэгийн 21.9%-г гүйцэтгэсэн AIRBRIDGE CARGO AIRLINES агаарын тээвэрлэгчийн нислэгийн 58.4% нь NIXAL-DARNO-NIXAL замаар, 15.1%-г гүйцэтгэсэн LUFTHANSA CARGO AG агаарын тээвэрлэгчийн нислэгийн 27.7% нь NIXAL-DARNO-NIXAL замаар, 27.4% нь POLHO-SERNA агаарын замаар нислэг үйлдсэн байна. Харин CARGOLUX агаарын тээвэрлэгчийн нислэгийн 75.8% нь NIXAL-DARNO-NIXAL замаар нислэгээ гүйцэтгэжээ.

Агаарын тээвэрлэгч-агаарын хөлгөөр

2019 оны ачаа тээврийн өнгөрөлтийн нислэгийн 41.4% нь B77L агаарын хөлгөөр гүйцэтгэгджээ.

B77L агаарын хөлгөөр өнгөрсөн нислэгийн 29.5%-г LUFTHANSA CARGO AG компани, 21.5%-г AIR CHINA, 16.6%-г CHINA CARGO AIRLINES, 15.1%-г AEROLOGIC GMBH агаарын тээвэрлэгчийн нислэг эзэлж байна. AEROLOGIC GMBH ба CHINA SOUTHERN AIRLINES агаарын тээвэрлэгчийн ачаа тээврийн бүх нислэг, AIR CHINA агаарын тээвэрлэгчийн нислэгийн 99.8%, LUFTHANSA CARGO AG агаарын тээвэрлэгчийн нислэгийн 81.2% B77L хөлгөөр, AIRBRIDGE CARGO AIRLINES агаарын тээвэрлэгчийн нислэгийн 68.2% нь, CARGOLUX агаарын тээвэрлэгчийн нислэгийн 61.3% нь B748 агаарын хөлгөөр тус тус нисэн өнгөрчээ.

Дэлгэрэнгүйг хүснэгт 11.6 харна уу.

Утас: 71281642 И-Мэйл: fpd_office@mcaa.gov.mn
Факс:70049680 sarantogtokh.ts@mcaa.gov.mn

АРВАН ХОЁР. 2010-2019 ОНЫ НИЙТ НИСЛЭГ

ХАРЬЦУУЛАЛТ

Нислэгийн төрөл

Иргэний нисэхийн салбарын хэмжээнд аэронавигацийн тоног төхөөрөмжийн шинэчлэлийг шат дараатайгаар хийж, бодит ажиглалтын системийг нэвтрүүлж, агаарын зайн багтаамжийг нэмэгдүүлэх, аюулгүй ажиллагааг дээшлүүлэх, эдийн засгийн үр ашгийн үзүүлэлтэд тулгуурласан навигацийн /PBN/ агаарын замыг нээн ашиглаж эхэлсэн зэрэг сүүлийн жилүүдэд хийгдсэн эрчимтэй үйл ажиллагаануудын үр дүнд нислэгийн тоо жилээс жилд нэмэгдсээр ирсэн.

Сүүлийн 10 жилийн хугацаанд нийт олон улс, орон нутгийн нислэгийн тоо бараг 2 дахин нэмэгдсэн байлаа.

2010 онд нийт 79747 нислэг гүйцэтгэж байсан бол 2019 онд 151772 нислэг болж 72025 нислэгээр /90.3%/ нэмэгджээ.

Нийт нислэгийн 90 орчим хувийг эзэлдэг олон улсын өнгөрөлтийн нислэгийн тоо 2019 онд 133663 болж 2010 оны нислэгээс бараг 2 дахин буюу 65729 нислэгээр /96.8%/ нэмэгдсэн байна.

Олон улсын хөөрөлт, буултын нислэг 2010 оны нислэгээс 5089 нислэгээр буюу 2 дахин /100.7%/, орон нутгийн нислэг 2010 оноос 17.9% /1207 нислэгээр/ нэмэгджээ.

Дэлгэрэнгүйг хүснэгт 12.1, график 12.1 харна уу.

2019 оны нислэгийг 2010 оны нислэгтэй харьцуулахад:

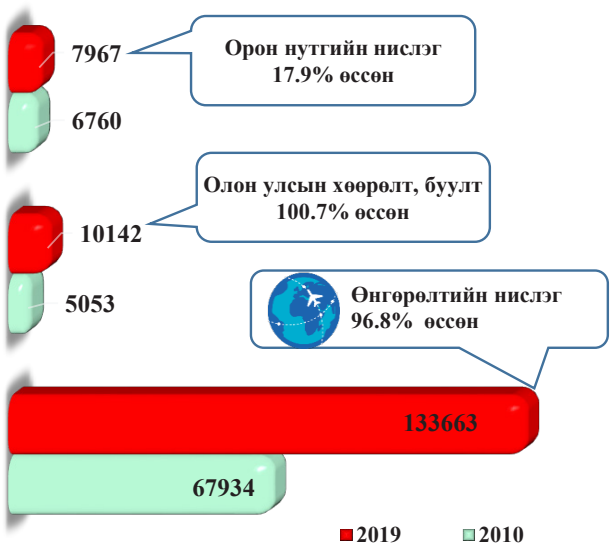

Захиалгын төрлөөр

2019 онд хуваарьт өнгөрөлтийн нислэг 2010 оноос 61522 нислэг буюу 96.8%, хуваарьт бус нислэг 4207 нислэгээр буюу 96.3% тус тус нэмэгджээ.

Харин орон нутгийн хуваарьт нислэг нь 2010 оноос 27.8% буюу 1328 нислэгээр буурсан бол хуваарьт бус нислэг 2535 нислэгээр буюу 127.7% нэмэгдсэн байна.

Олон улсын хөөрөлт, буултын хуваарьт нислэг 2010 оноос 3945 нислэг буюу 89.1%, хуваарьт бус нислэг 1144 нислэгээр буюу 2.8 дахин нэмэгдсэн байна.

Дэлгэрэнгүйг хүснэгт 12.2 харна уу.

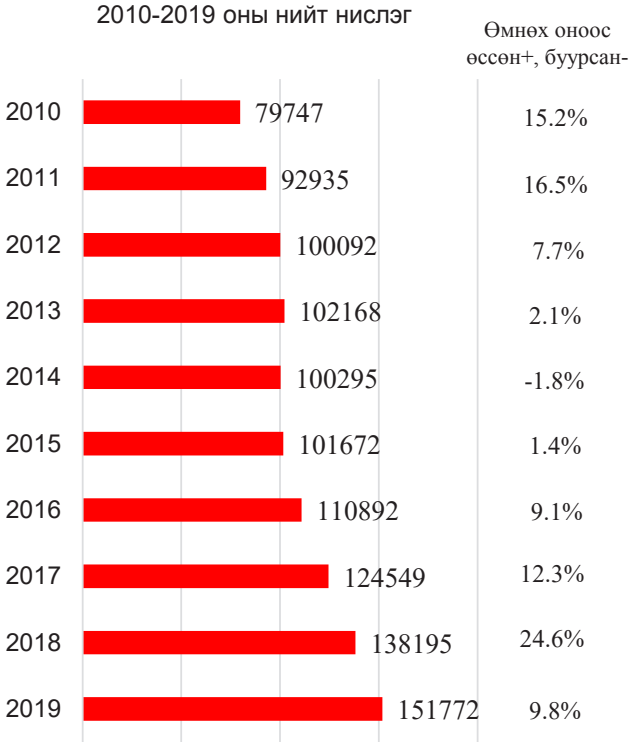

ХАВСРАЛТ

Хүснэгт 1.1. Нийт нислэгийн төлөвлөлт, гүйцэтгэл (Захиалгын төрлөөр)

Нислэгийн төрөл	Захиалгын төрөл	Төлөвлөлт	Гүйцэтгэл	Биелэлт %	Тухайн нислэгт эзлэх %
Олон улсын өнгөрөлт	Тогтмол хуваарийн нислэг	285915	125089	43.8	93.6
	Цагийн хуваарийн бус	10831	8574	79.2	6.4
	Олон улсын өнгөрөлтийн дүн:	**296746**	**133663**	**45.0**	**100.0**
Олон улсын Хөөрөлт буулт	Тогтмол хуваарийн нислэг	9093	8371	92.1	82.5
	Цагийн хуваарийн бус	2022	1771	87.6	17.5
	ОУ-ын Хөөрөлт буултын дүн:	**11115**	**10142**	**91.2**	**100.0**
Олон улсын нислэгийн нийт дүн:		**307861**	**143805**	**46.7**	**94.8**
Орон нутгийн хөөрөлт, буулт	Тогтмол хуваарийн нислэг	4854	3447	71.0	43.3
	Цагийн хуваарийн бус	4903	4520	92.2	56.7
	ОН-ийн нислэгийн дүн:	**9757**	**7967**	**81.7**	**100.0**
	ОН-ийн нислэгийн нийт дүн:	**9757**	**7967**	**81.7**	**5.2**
Нийт нислэгийн дүн:		**317618**	**151772**	**47.8**	**100.0**

Хүснэгт 1.2. Нийт нислэгийн төлөвлөлт, гүйцэтгэл (сараар)

Нислэгийн төрөл		I сар	II сар	III сар	IY сар	Y сар	YI сар	YII сар	YIII сар	IX сар	X сар	XI сар	XII сар	Дүн
ОУ-ын Өнгөрөлт	Төлөвлөлт	23028	20722	25208	24527	25022	24743	25961	26319	25421	26203	24322	25270	296746
	Гүйцэтгэл	10051	8848	11458	11495	11608	11802	12161	11990	11534	11413	10627	10676	133663
Биелэлтийн %		**43.6**	**42.7**	**45.5**	**46.9**	**46.4**	**47.7**	**46.8**	**45.6**	**45.4**	**43.6**	**43.7**	**42.2**	**45.0**
ОУ-ын хөөрөлт, буулт	Төлөвлөлт	743	633	779	704	749	1011	1311	1482	1136	913	815	839	11115
	Гүйцэтгэл	682	526	664	656	668	942	1253	1371	1064	831	736	749	10142
Биелэлтийн %		**91.8**	**83.1**	**85.2**	**93.2**	**89.2**	**93.2**	**95.6**	**92.5**	**93.7**	**91.0**	**90.3**	**89.3**	**91.2**
ОН-ын хөөрөлт, буулт	Төлөвлөлт	710	611	674	543	636	897	1211	1154	1044	912	679	686	9757
	Гүйцэтгэл	512	436	484	502	587	780	1065	991	822	646	606	536	7967
Биелэлтийн %		**72.1**	**71.4**	**71.8**	**92.4**	**92.3**	**87.0**	**87.9**	**85.9**	**78.7**	**70.8**	**89.2**	**78.1**	**81.7**
Нийт дүн	**Төлөвлөлт**	**24481**	**21966**	**26661**	**25774**	**26407**	**26651**	**28483**	**28955**	**27601**	**28028**	**25816**	**26795**	**317618**
	Гүйцэтгэл	**11245**	**9810**	**12606**	**12653**	**12863**	**13524**	**14479**	**14352**	**13420**	**12890**	**11969**	**11961**	**151772**
Нийт нислэгийн биелэлт /%/		**45.9**	**44.7**	**47.3**	**49.1**	**48.7**	**50.7**	**50.8**	**49.6**	**48.6**	**46.0**	**46.4**	**44.6**	**47.8**

Хүснэгт 1.3. Нийт нислэг (Захиалгын төрөл-сараар)

Нислэгийн төрөл	Захиалгын төрөл	1 сар	2 сар	3 сар	4 сар	5 сар	6 сар	7 сар	8 сар	9 сар	10 сар	11 сар	12 сар	Дүн:
Олон улсын өнгөрөлт	Тогтмол	9309	8206	10305	10678	10994	11170	11569	11452	10991	10703	9798	9914	125089
	ЦХБ	742	642	1153	817	614	632	592	538	543	710	829	762	8574
	Дүн	10051	8848	11458	11495	11608	11802	12161	11990	11534	11413	10627	10676	133663
Олон улсын өнгөрөлт	Тогтмол	556	451	545	558	609	781	984	1037	842	702	645	661	8371
	ЦХБ	126	75	119	98	59	161	269	334	222	129	91	88	1771
	Дүн	682	526	664	656	668	942	1253	1371	1064	831	736	749	10142
Олон улсын өнгөрөлт	Тогтмол	269	240	270	188	192	237	439	450	273	213	365	311	3447
	ЦХБ	243	196	214	314	395	543	626	541	549	433	241	225	4520
	Дүн	512	436	484	502	587	780	1065	991	822	646	606	536	7967
Нийт нислэг	Тогтмол	10134	8897	11120	11424	11795	12188	12992	12939	12106	11618	10808	10886	136907
	ЦХБ	1111	913	1486	1229	1068	1336	1487	1413	1314	1272	1161	1075	14865
	Нийт дүн	11245	9810	12606	12653	12863	13524	14479	14352	13420	12890	11969	11961	151772

Утас: 71281642 И-Мэйл: fpd_office@mcaa.gov.mn
Факс:70049680 sarantogtokh.ts@mcaa.gov.mn

График 1.1. 2019 оны өнгөрөлтийн нислэг (Захиалгын төрөл-сараар)

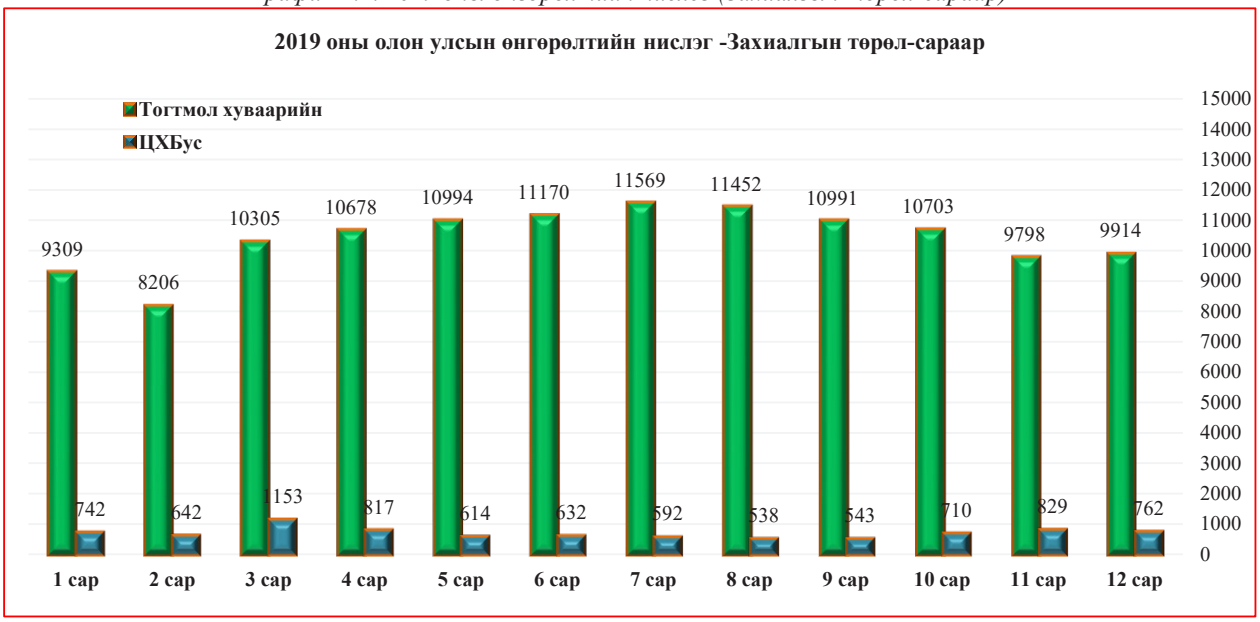

График 1.2. 2019 оны олон улсын хөөрөлт, буултын нислэг (Захиалгын төрөл-сараар)

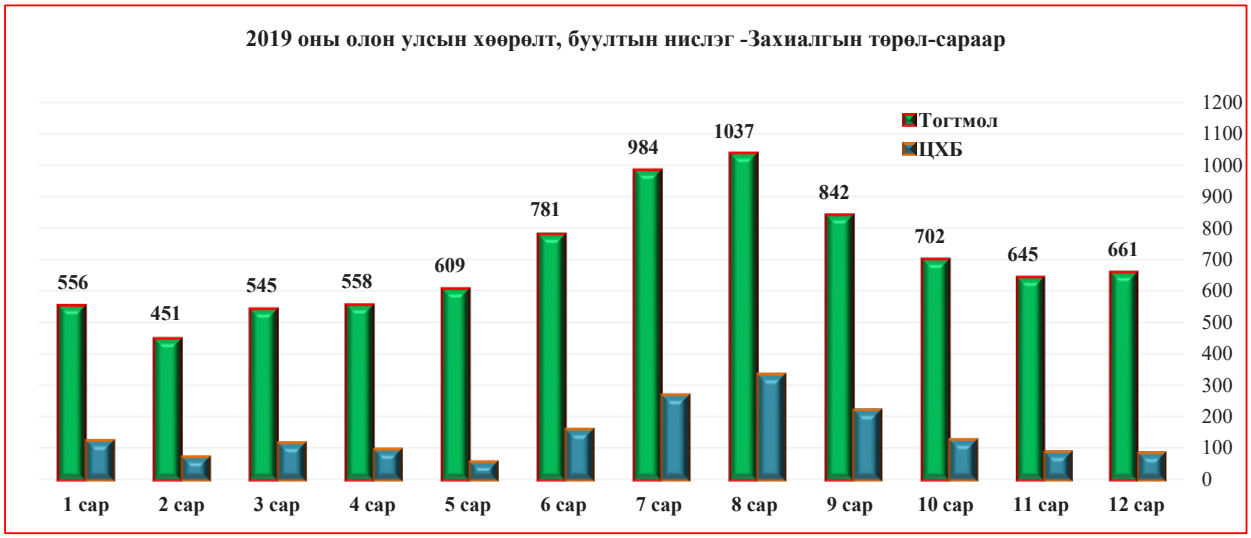

График 1.3. 2019 оны орон нутгийн нислэг (Захиалгын төрөл-сараар)

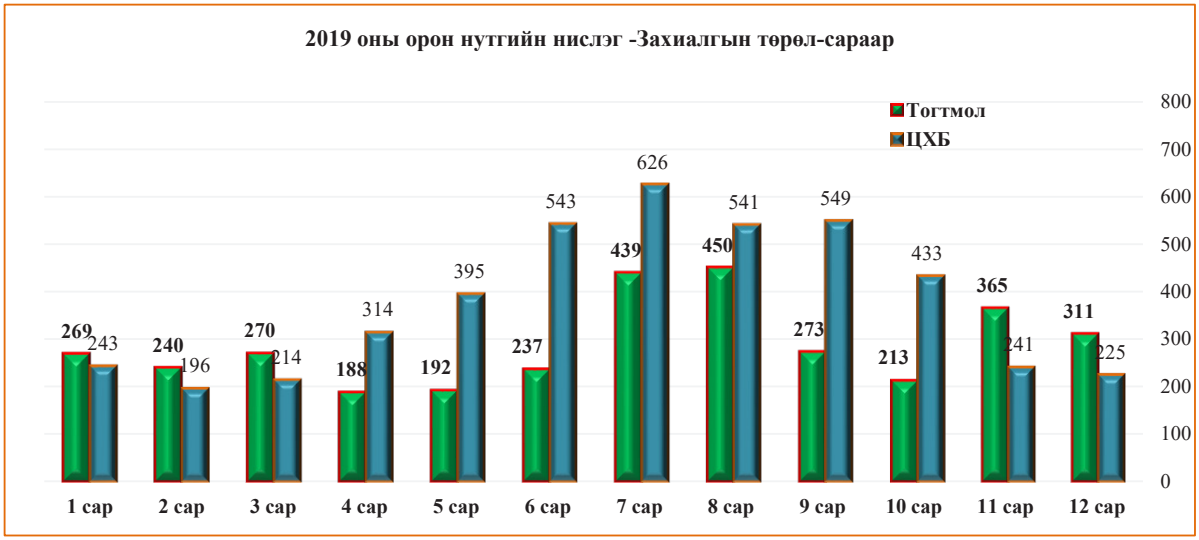

Хүснэгт 1.4. Нийт нислэгийн харьцуулалт (захиалгын төрлөөр)

Нислэгийн төрөл	Захиалгын төрөл	2018 он	2019 он	+өсөлт, -бууралт	
				тоогоор	хувиар
Олон улсын өнгөрөлт	Тогтмол хуваарийн нислэг	114734	125089	10355	9.0
	Цагийн хуваарийн бус	8562	8574	12	0.1
	Олон улсын өнгөрөлтийн дүн	**123296**	**133663**	**10367**	**8.4**
Олон улсын хөөрөлт, буулт	Тогтмол хуваарийн нислэг	7299	8371	1072	14.7
	Цагийн хуваарийн бус	1206	1771	565	46.8
	ОУ-ын Хөөрөлт буултын дүн	**8505**	**10142**	**1637**	**19.2**
Олон улсын нислэгийн дүн		**131801**	**143805**	**12004**	**9.1**
Орон нутгийн хөөрөлт, буулт	Тогтмол хуваарийн нислэг	3244	3447	203	6.3
	Цагийн хуваарийн бус	3150	4520	1370	43.5
	Орон нутгийн нислэгийн дүн	**6394**	**7967**	**1573**	**24.6**
Нийт нислэгийн дүн		**138195**	**151772**	**13577**	**9.8**

Хүснэгт 1.5. Нийт нислэгийн харьцуулалт (сараар)

Нислэгийн төрөл	Огноо	1 сар	2 сар	3 сар	4 сар	5 сар	6 сар	7 сар	8 сар	9 сар	10 сар	11 сар	12 сар	Дүн:
ОУ-ын өнгөрөлт	2018 он	9557	8517	9879	9742	10259	10631	11390	11194	10991	10831	10082	10223	**123296**
	2019 он	10051	8848	11458	11495	11608	11802	12161	11990	11534	11413	10627	10676	**133663**
	Өсөлт /%/	**5.2**	**3.9**	**16.0**	**18.0**	**13.1**	**11.0**	**6.8**	**7.1**	**4.9**	**5.4**	**5.4**	**4.4**	**8.4**
ОУ-ын хөөрөлт, буулт	2018 он	669	508	644	608	590	712	1023	1037	793	673	573	675	**8505**
	2019 он	682	526	664	656	668	942	1253	1371	1064	831	736	749	**10142**
	Өсөлт /%/	**1.9**	**3.5**	**3.1**	**7.9**	**13.2**	**32.3**	**22.5**	**32.2**	**34.2**	**23.5**	**28.4**	**11.0**	**19.2**
ОН-ийн хөөрөлт, буулт	2018 он	376	325	388	371	436	659	809	825	675	587	492	451	**6394**
	2019 он	512	436	484	502	587	780	1065	991	822	646	606	536	**7967**
	Өсөлт /%/	**36.2**	**34.2**	**24.7**	**35.3**	**34.6**	**18.4**	**31.6**	**20.1**	**21.8**	**10.1**	**23.2**	**18.8**	**24.6**
Нийт нислэг	2018 он	**10602**	**9350**	**10911**	**10721**	**11285**	**12002**	**13222**	**13056**	**12459**	**12091**	**11147**	**11349**	**138195**
	2019 он	**11245**	**9810**	**12606**	**12653**	**12863**	**13524**	**14479**	**14352**	**13420**	**12890**	**11969**	**11961**	**151772**
	Өсөлт /%/	**6.1**	**4.9**	**15.5**	**18.0**	**14.0**	**12.7**	**9.5**	**9.9**	**7.7**	**6.6**	**7.4**	**5.4**	**9.8**

График 1.4 2019 оны олон улс, орон нутгийн хөөрөлт, буултын нислэгийн харьцуулалт (сараар)

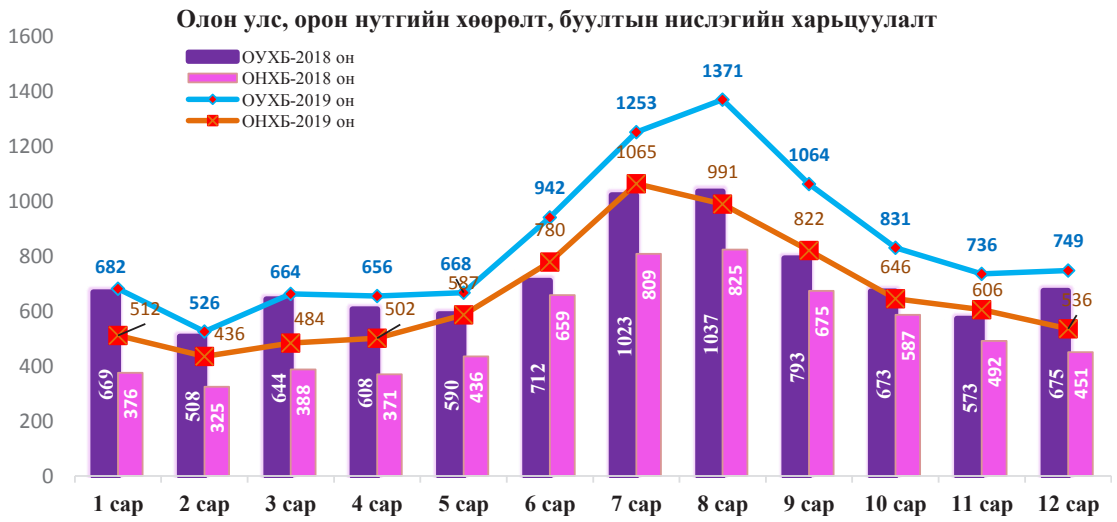

Утас: 71281642 И-Мэйл: fpd_office@mcaa.gov.mn
Факс:70049680 sarantogtokh.ts@mcaa.gov.mn

Хүснэгт 1.6. Нийт нислэгийн төлөвлөлт, гүйцэтгэл (Нислэгийн зорилгоор)

Захиалгын төрөл Нислэгийн зорилго	ОУ-ын өнгөрөлт		ОУ-ын буулт, хөөрөлт		ОН-ийн хөөрөлт, буулт		Нийт нислэгийн дүн		Нислэгт эзлэх хувь
	Төл	Гүйц	Төл	Гүйц	Төл	Гүйц	Төл	Гүйц	
Тогтмол хуваарийн нислэг	**285915**	**125089**	**9093**	**8371**	**4854**	**3447**	**299862**	**136907**	**90.2**
Үүнээс: Онцгой үүргийн нислэг				2	2	5	2	7	**0.005**
Цагийн хуваарийн бус	**10831**	**8574**	**2022**	**1771**	**4903**	**4520**	**17756**	**14865**	**9.8**
Үүнээс: Хувийн нислэг	337	269	3	3	364	324	704	596	**0.4**
Хөөлтийн нислэг	365	292	51	45	43	40	459	377	**0.25**
Албан захиалгат нислэг	149	109	258	226	2	2	409	337	**0.22**
Тусгай үүрэг /улсын,цэргийн/	1	1	2	2	268	240	271	243	**0.16**
Түргэний нислэг	37	36	58	58	136	123	231	217	**0.14**
Онцгой үүргийн нислэг	92	85	24	22	26	24	142	131	**0.09**
Сургалт, дадлагын нислэг					105	93	105	93	**0.06**
Авиахими, аж ахуйн нислэг					105	71	105	71	**0.05**
Техникийн нислэг	3	3	56	45			59	48	**0.03**
Техникийн шалгах нислэг			4	4	36	32	40	36	**0.02**
Зураглалын нислэг	6	5			58	26	64	31	**0.02**
Шалгалтын нислэг					38	31	38	31	**0.02**
Геологийн нислэг					67	17	67	17	**0.01**
Үзүүлэх нислэг			2	2	8	8	10	10	**0.01**
Түргэний техникийн нислэг			2	2			2	2	**0.001**
Шүхрийн нислэг					2	2	2	2	**0.001**
Эцсийн дүн	**296746**	**133663**	**11115**	**10142**	**9757**	**7967**	**317618**	**151772**	**100**
Хоногийн дундаж нислэг	813	366	30	28	27	22	870	416	

Хүснэгт 1.7. Нислэгийн зорилгоор (харьцуулалт)

№	Нислэгийн зорилго	Олон улсын өнгөрөлт			Олон улсын буулт, хөөрөлт			Орон нутгийн хөөрөлт, буулт			Нийт нислэг		
		2018	2019	Өөрчлөлт	2018	2019	Өөрчлөлт	2018	2019	Өөрчлөлт	2018	2019	Өөрчлөлт
Нийт дүн		**590**	**800**	**35.6**	**301**	**409**	**35.9**	**608**	**1033**	**69.9**	**1499**	**2242**	**49.6**
1	Үүнээс: Албан захиалгат нислэг	116	109	**-6.0**	125	226	**80.8**	10	2	**-80.0**	**251**	**337**	**34.3**
2	Хувийн нислэг		269	**100.0**		3	**100.0**		324	**100.0**		**596**	**100.0**
3	Хөөлтийн нислэг	402	292	**-27.4**	42	45	**7.1**	50	40	**-20.0**	**494**	**377**	**-23.7**
5	Тусгай үүрэг /улсын,цэргийн/		1	**100.0**		2	**100.0**	125	240	**92.0**	**125**	**243**	**94.4**
6	Түргэний нислэг	17	36	**111.8**	59	58	**-1.7**	93	123	**32.3**	**169**	**217**	**28.4**
4	Онцгой үүргийн нислэг	48	85	**77.1**	20	22	**10.0**	4	24	**500.0**	**72**	**131**	**81.9**
7	Сургалт, дадлагын нислэг							82	93	**13.4**	**82**	**93**	**13.4**
8	Авиахими, аж ахуйн нислэг							116	71	**-38.8**	**116**	**71**	**-38.8**
9	Техникийн нислэг	5	3	**-40.0**	51	45	**-11.8**	1		**-100.0**	**57**	**48**	**-15.8**
10	Техникийн шалгах нислэг				2	4	**100.0**	13	32	**146.2**	**15**	**36**	**140.0**
11	Зураглалын нислэг		5	**100.0**				29	26	**-10.3**	**29**	**31**	**6.9**
12	Шалгалтын нислэг							3	31	**933.3**	**3**	**31**	**933.3**
13	Геологийн нислэг							30	17	**-43.3**	**30**	**17**	**-43.3**
14	Үзүүлэх нислэг					2	**100.0**		8	**100.0**		**10**	**100.0**
15	Түргэний техникийн нислэг					2	**100.0**					**2**	**100.0**
16	Шүхрийн нислэг							10	2	**-80.0**	**10**	**2**	**-80.0**
17	Хүмүүнлэгийн нислэг	2		**-100.0**							**2**		**-100.0**
18	Шалгах нислэг				2		**-100.0**	39		**-100.0**	**41**		**-100.0**
19	Аж ахуйд үйлчлэх нислэг							3		**-100.0**	**3**		**-100.0**

Хүснэгт 1.8. 2018, 2019 оны өнгөрөлтийн нислэгийн харьцуулалт-агаарын хаалгаар

№	Агаарын хаалга	2018 оны ОУӨ-ийн нислэг				2019 оны ОУӨ-ийн нислэг						Өсөлт+, бууралт-	
		АХ-аар орсон	АХ-аар гарсан	2018 он	Нислэгт эзлэх %	АХ-аар орсон	Хувь	АХ-аар гарсан	Хувь	2019 он	Нислэгт эзлэх %	Тоогоор	Хувиар
1	MORIT	9186	7344	16530	13.4%	11798	53.8	10149	46.2	21947	16.4%	5417	32.8
2	NIGOR	7159	8018	15177	12.3%	9482	48.2	10209	51.8	19691	14.7%	4514	29.7
3	NIXAL	17168	13829	30997	25.1%	18173	51.8	16899	48.2	35072	26.2%	4075	13.1
4	DARNO	16925	26448	43373	35.2%	19348	42.5	26227	57.5	45575	34.1%	2202	5.1
5	NOPUS	630	765	1395	1.1%	1691	50.6	1651	49.4	3342	2.5%	1947	139.6
6	SERNA	11817	13809	25626	20.8%	12916	47.7	14161	52.3	27077	20.3%	1451	5.7
7	POLHO	20089	26567	46656	37.8%	20547	43.4	26840	56.6	47387	35.5%	731	1.6
8	AMUTA		8397	8397	6.8%		0.0	9110	100.0	9110	6.8%	713	8.5
9	LETBI	869	759	1628	1.3%	1089	54.4	915	45.7	2004	1.5%	376	23.1
10	INTIK	13860	15203	29063	23.6%	13734	47.0	15511	53.0	29245	21.9%	182	0.6
11	SARUL	699	696	1395	1.1%	767	49.8	772	50.0	1539	1.2%	144	10.3
12	SULOK	4799	1461	6260	5.1%	5082	80.7	1219	19.3	6301	4.7%	41	0.7
13	TEBUS				0.0%	2	100.0		0.0	2	0.001%	2	
14	GINOM	20095		20095	16.3%	19034	100.0		0.0	19034	14.2%	-1061	-5.3
	Дүн	123296	123296	246592	200.0%	133663		133663		267326	200.0%	20734	8.4

Хүснэгт 1.9. 2018, 2019 оны өнгөрөлтийн нислэгийн харьцуулалт-хойноос, урдаас чиглэлээр

Өнгөрөлтийн нислэг	2018 он	2019 он	Тоогоор	Хувиар
Нислэгийн тоо /хойноос/	62993	69411	6418	10.2
Нислэгт эзлэх %	51.1	51.9	0.8	
Нислэгийн тоо /урдаас/	60303	64252	3949	6.5
Нислэгт эзлэх %	48.9	48.1	-0.8	
Нислэгийн дүн	123296	133663	10367	8.4
Хувь	100	100		

Утас: 71281642 И-Мэйл: fpd_office@mcaa.gov.mn
Факс:70049680 sarantogtokh.ts@mcaa.gov.mn

Хүснэгт 1.10. 2018, 2019 оны өнгөрөлтийн нислэгийн харьцуулалт-маршрут-чиглэлээр

№	Маршрут	2018 он	2019 он	Өсөлт+, бууралт-	
				Тоогоор	Хувиар
1	DARNO-NIXAL	12216	14478	2262	**18.5**
2	NIGOR-MORIT	5522	7230	1708	**30.9**
3	NOPUS-MORIT	264	1315	1051	**398.1**
4	SERNA-POLHO	10503	11175	672	**6.4**
5	NIGOR-NIXAL	1516	2128	612	**40.4**
6	SERNA-INTIK	1058	1503	445	**42.1**
7	DARNO-INTIK	828	1241	413	**49.9**
8	SULOK-POLHO	4799	5082	283	**5.9**
9	LETBI-MORIT	869	1088	219	**25.2**
10	SERNA-NIXAL	40	168	128	**320.0**
11	SARUL-POLHO	674	762	88	**13.1**
12	GINOM-NIXAL	51	117	66	**129.4**
13	NOPUS-INTIK	233	251	18	**7.7**
14	DARNO-MORIT	224	240	16	**7.1**
15	NOPUS-POLHO	104	115	11	**10.6**
16	NIGOR-POLHO	86	92	6	**7.0**
17	NOPUS-NIXAL	5	8	3	**60.0**
18	DARNO-SARUL		2	2	
19	TEBUS-SERNA		2	2	
20	LETBI-LETBI		1	1	
21	NIGOR-NIGOR		1	1	
22	SARUL-DARNO		1	1	
23	SARUL-SERNA		1	1	
24	SERNA-SARUL		1	1	
25	DARNO LETBI	1		-1	**-100.0**
26	GINOM LETBI	1		-1	**-100.0**
27	NIGOR-INTIK	35	31	-4	**-11.4**
28	NOPUS-SARUL	24	2	-22	**-91.7**
29	SARUL-NOPUS	25	3	-22	**-88.0**
30	GINOM-MORIT	251	207	-44	**-17.5**
31	SERNA-MORIT	216	69	-147	**-68.1**
32	DARNO-POLHO	3656	3387	-269	**-7.4**
33	GINOM-POLHO	6745	6225	-520	**-7.7**
34	GINOM-INTIK	13047	12485	-562	**-4.3**
Нислэгийн дүн /хойноос/		**62993**	**69411**	**6418**	**10.2**
Өнгөрөлтийн нислэгт эзлэх %		**51.1**	**51.9**	**0.8**	
1	MORIT-NIGOR	7250	9177	1927	**26.6**
2	MORIT-NOPUS	488	1314	826	**169.3**
3	NIXAL-AMUTA	503	1068	565	**112.3**
4	POLHO-AMUTA	841	1183	342	**40.7**
5	POLHO-SERNA	13029	13322	293	**2.2**
6	NIXAL-NIGOR	699	916	217	**31.0**
7	MORIT-LETBI	756	914	158	**20.9**
8	NIXAL-SERNA	21	139	118	**561.9**
9	NIXAL-DARNO	15931	16035	104	**0.7**
10	POLHO-SARUL	672	767	95	**14.1**
11	INTIK-SERNA	564	658	94	**16.7**
12	POLHO-NIGOR	57	106	49	**86.0**
13	INTIK-NOPUS	172	212	40	**23.3**
14	POLHO-NOPUS	67	107	40	**59.7**
15	NIXAL-NOPUS	13	15	2	**15.4**
16	POLHO-POLHO		2	2	
17	INTIK-NIGOR	10	9	-1	**-10.0**
18	NIXAL LETBI	1		-1	**-100.0**
19	POLHO UDA SERNA	1		-1	**-100.0**
20	INTIK A575 INTIK	2		-2	**-100.0**
21	MORIT AMUTA	2		-2	**-100.0**
22	INTIK-DARNO	6061	5996	-65	**-1.1**
23	POLHO-DARNO	3961	3841	-120	**-3.0**
24	MORIT-DARNO	496	354	-142	**-28.6**
25	MORIT-SERNA	194	39	-155	**-79.9**
26	INTIK-AMUTA	7051	6859	-192	**-2.7**
27	POLHO-SULOK	1461	1219	-242	**-16.6**
Нислэгийн дүн /урдаас/		**60303**	**64252**	**3949**	**6.5**
Өнгөрөлтийн нислэгт эзлэх %		**48.9**	**48.1**	**-0.8**	
Нийт өнгөрөлтийн нислэгийн дүн		**123296**	**133663**	**10367**	**8.4**
Нийт хувь		**100.0**	**100.0**		

Хүснэгт 2.1. 2019 оны нийт нислэг - гүйцэтгэсэн агаарын тээвэрлэгч улс

№	Улс	Нийт дүн	Нийт нислэгт эзлэх %	ОУ-ын онгөролт				ОУ-ын буулт, хөөрөлт				ОН-ийн буулт, хөөрөлт			
				Дүн		Үүнээс: Тогтмол хуваарийн		Дүн		Үүнээс: Тогтмол хуваарийн		Дүн		Үүнээс: Тогтмол хуваарийн	
				Авиаком-пани	Нислэг	Авиаком-пани	Нислэг	Авиаком-пани	Нислэг	Авиаком-пани	Нислэг	Авиаком-пани	Нислэг	Авиаком-пани	Нислэг
1	Хятад улс	**52970**	**34.9**	29	51960	17	51052	5	1009	1	965	1	1		
2	Орос улс	**27804**	**18.3**	34	26967	6	21606	18	799	1	689	3	38		
3	Монгол улс	**14386**	**9.5**					9	6468	4	5237	17	7918	2	3447
4	Өмнөд Солонгос	**11364**	**7.5**	3	10116	2	10007	6	1247	3	1167	1	1		
5	Герман	**8840**	**5.8**	9	8818	3	8748	3	22						
6	Финланд	**4962**	**3.3**	1	4962	1	4945								
7	Их Британи	**4649**	**3.1**	9	4639	3	4559	4	8			1	2		
8	Нидерланд	**4121**	**2.7**	4	4121	1	3928								
9	Франц	**4017**	**2.6**	2	4015	1	3997	1	2						
10	Америкийн Нэгдсэн Улс (АНУ)	**3585**	**2.4**	18	3502	6	3280	6	79			1	4		
11	Люксембург	**2113**	**1.4**	1	2111	1	1581	1	2						
12	БННийг Жур Вьетнам Улс	**1623**	**1.1**	1	1623	1	1594								
13	Дани	**1610**	**1.1**	1	1610	1	1604								
14	Канад	**1273**	**0.8**	1	1273	1	1273								
15	Австралийн Холбооны Улс (АХУ)	**1065**	**0.7**	1	1065	1	1058								
16	Швейцар	**1045**	**0.7**	4	1045	1	1025								
17	Филиппин	**863**	**0.6**	1	863	1	861								
18	Бельгийн Вант Улс	**837**	**0.6**	1	837	1	717								
19	Польш	**832**	**0.5**	1	832	1	832								
20	Арабын Нэгдсэн Эмирт Улс	**778**	**0.5**	15	715	1	138	8	62			1	1		
21	БНКазакстан Улс	**586**	**0.4**	2	582	1	579	1	4						
22	Итали	**489**	**0.3**	5	489	1	477								
23	Сингапур	**397**	**0.3**	2	395	1	337	1	2						
24	Турк	**322**	**0.2**	2	7			1	315	1	313				
25	Испани	**315**	**0.2**	2	313	1	309	1	2						
26	Чех	**309**	**0.2**	3	305	1	282	1	4						
27	Алжир	**211**	**0.1**	3	211	1	206								
28	Сири	**209**	**0.1**	1	183	1	94	1	26						
29	Мальт	**44**	**0.03**	1	36			1	6			1	2		
30	Катар	**43**	**0.03**	1	1			2	42						
31	БН Беларусь Улс	**12**	**0.01**	3	12										
32	Этиоп	**11**	**0.01**					1	11						
33	Унгар	**11**	**0.01**	1	7			1	4						
34	Латви	**10**	**0.01**	1	2			1	8						
35	Пакистан	**7**	**0.005**	1	1			1	6						
36	Япон	**7**	**0.005**	1	7										
37	БН Азербайжан Улс	**6**	**0.004**					1	6						
38	Израиль	**6**	**0.004**	1	6										
39	БНТуркменистан улс	**4**	**0.003**	1	4										
40	Португал	**4**	**0.003**	1	4										
41	Серб улс	**4**	**0.003**	1	4										
42	БН Грек улс	**4**	**0.003**	1	4										
43	БН Болгар Улс	**4**	**0.003**	1	4										
44	Венесуэл	**3**	**0.002**	1	3										
45	Тунис	**3**	**0.002**	1	1			1	2						
46	Украин	**3**	**0.002**	1	1			1	2						
47	БН Египет улс	**2**	**0.001**	1	2										
48	Ирланд	**2**	**0.001**	1	2										
49	Кувейт	**2**	**0.001**					1	2						
50	Ливан	**2**	**0.001**					1	2						
51	БН Армени Улс	**1**	**0.001**	1	1										
52	Чили	**1**	**0.001**	1	1										
53	Бразил	**1**	**0.001**	1	1										
	Дүн	**151772**	**100**	**179**	**133663**	**57**	**125089**	**79**	**10142**	**10**	**8371**	**26**	**7967**	**2**	**3447**

Хүснэгт 2.2. 2019 оны өнгөрөлтийн нислэгийн төлөвлөлт, гүйцэтгэл (агаарын тээвэрлэгчээр)

№	Авиакомпани	2019 оны ОУ-ын өнгөрөлтийн нислэг				Биелэлт / % /	Нислэгт эзлэх %	
		Төлөвлөлт	Гүйцэтгэл	Үүнээс			Нийт ОУӨ-д	Тогтмол нислэгт
				Тогтмол хуваарийн	Цагийн хуваарийн			
1	AIR CHINA	26819	17409	17384	25	**64.9**	**13.0**	**13.9**
2	CATHAY PACIFIC	23686	8985	8984	1	**37.9**	**6.7**	**7.2**
3	CHINA EASTERN AIRLINES	14320	7451	7435	16	**52.0**	**5.6**	**5.9**
4	KOREAN AIR	8786	7035	6945	90	**80.1**	**5.3**	**5.6**
5	AEROFLOT RUSSIAN AIRLINES	7419	6764	6658	106	**91.2**	**5.1**	**5.3**
6	CHINA SOUTHERN AIRLINES	10557	6044	6044		**57.3**	**4.5**	**4.8**
7	LUFTHANSA	7526	5754	5732	22	**76.5**	**4.3**	**4.6**
8	HAINAN AIRLINES HOLDING CO., LTD	9316	5120	5118	2	**55.0**	**3.8**	**4.1**
9	FINNAIR	8758	4962	4945	17	**56.7**	**3.7**	**4.0**
10	SIBERIA AIRLINES	5394	4543	4538	5	**84.2**	**3.4**	**3.6**
11	AIR FRANCE	7594	4004	3997	7	**52.7**	**3.0**	**3.2**
12	KLM ROYAL DUTCH AIRLINES	6823	3929	3928	1	**57.6**	**2.9**	**3.1**
13	AIRBRIDGE CARGO AIRLINES LLC	9077	3914	3805	109	**43.1**	**2.9**	**3.0**
14	BRITISH AIRWAYS	4968	3501	3498	3	**70.5**	**2.6**	**2.8**
15	ASIANA AIRLINES	3936	3078	3062	16	**78.2**	**2.3**	**2.4**
16	AZURAIR LLC	3778	2823	409	2414	**74.7**	**2.1**	**0.3**
17	UNITED AIRLINES	9779	2226	2225	1	**22.8**	**1.7**	**1.8**
18	LUFTHANSA CARGO AG	7742	2131	2130	1	**27.5**	**1.6**	**1.7**
19	CARGOLUX	28817	2111	1581	530	**7.3**	**1.6**	**1.3**
20	I-FLY LTD	2743	1878	1816	62	**68.5**	**1.4**	**1.5**
21	VIETNAM AIRLINES	2928	1623	1594	29	**55.4**	**1.2**	**1.3**
22	SCANDINAVIAN AIRLINES	1992	1610	1604	6	**80.8**	**1.2**	**1.3**
23	CHINA EXPRESS AIRLINES CO. LTD	2549	1529	1529		**60.0**	**1.1**	**1.2**
24	IKAR AIRLINES	2091	1483	713	770	**70.9**	**1.1**	**0.6**
25	JSC ROYAL FLIGHT AIRLINES	3206	1317	1304	13	**41.1**	**1.0**	**1.0**
26	AIR CANADA	8292	1273	1273		**15.4**	**1.0**	**1.0**
27	CHINA CARGO AIRLINES	3278	1084	1084		**33.1**	**0.8**	**0.9**
28	AUSTRIAN AIRLINES	1542	1065	1058	7	**69.1**	**0.8**	**0.8**
29	VIRGIN ATLANTIC AIRWAYS LTD	1474	1031	1019	12	**69.9**	**0.8**	**0.8**
30	SWISS INTERNATIONAL AIR LINES	2920	1025	1025		**35.1**	**0.8**	**0.8**
31	BEIJING CAPITAL AIRLINES	3354	968	968		**28.9**	**0.7**	**0.8**
32	NORD WIND AIRLINES	1864	917	100	817	**49.2**	**0.7**	**0.1**
33	AEROLOGIC GMBH	2402	886	886		**36.9**	**0.7**	**0.7**
34	NORDSTAR AIRLINES JSC	975	872	870	2	**89.4**	**0.7**	**0.7**
35	URAL AIRLINES	1107	872	849	23	**78.8**	**0.7**	**0.7**
36	PHILIPPINE AIRLINES, INC	1462	863	861	2	**59.0**	**0.6**	**0.7**
37	ASL AIRLINES BELGUIM	1259	837	717	120	**66.5**	**0.6**	**0.6**
38	LOT POLISH AIRLINES	1084	832	832		**76.8**	**0.6**	**0.7**
39	SICHUAN AIRLINES CO., LTD	1024	671	671		**65.5**	**0.5**	**0.5**
40	CHINA XIAMEN AIRLINES	1159	654	654		**56.4**	**0.5**	**0.5**
41	AIR ASTANA	590	579	579		**98.1**	**0.4**	**0.5**
42	DELTA AIR LINES INC	4363	529	529		**12.1**	**0.4**	**0.4**
43	AMERICAN AIRLINES	4709	510	510		**10.8**	**0.4**	**0.4**
44	ALITALIA	1868	477	477		**25.5**	**0.4**	**0.4**
45	AVIASTAR-TU	820	377	153	224		**0.3**	**0.1**
46	SINGAPORE AIRLINES	10096	337	337		**3.3**	**0.3**	**0.3**
47	IBERIA LINEAS AEREAS DE ESPANA, S.A.	316	311	309	2	**98.4**	**0.2**	**0.2**
48	LUCKY AIR	381	290	290		**76.1**	**0.2**	**0.2**
49	CZECH AIRLINES	417	282	282		**67.6**	**0.2**	**0.2**
50	SHANGHAI JUNEYAO AIRLINES	300	282	282		**94.0**	**0.2**	**0.2**
51	UNI-TOP AIRLINES	409	275		275	**67.2**	**0.2**	
52	JETEX FLIGHT SUPPORT	322	244		244	**75.8**	**0.2**	
53	CARGOLOGICAIR	2462	234	232	2	**9.5**	**0.2**	**0.2**
54	IRAERO AIRLINES	284	215		215	**75.7**	**0.2**	
55	SUPARNA AIRLINES COMPANY LIMITED	3392	211	168	43	**6.2**	**0.2**	**0.1**
56	AIR ALGERIE	208	206	206		**99.0**	**0.2**	**0.2**
57	STREAMLINE OPS	240	203		203	**84.6**	**0.2**	
58	UAS ASIA PACIFIC HDQ	220	197		197	**89.5**	**0.1**	
59	SKYGATE	283	186		186	**65.7**	**0.1**	
60	HADID INTL	513	183	94	89	**35.7**	**0.1**	**0.1**
61	SHANGHAI AIRLINES	681	178	178		**26.1**	**0.1**	**0.1**
62	VOLGA DNEPR AIRLINES	204	175		175	**85.8**	**0.1**	
63	SHENZHEN AIRLINES	313	169	169		**54.0**	**0.1**	**0.1**
64	AURORA AVIATION	165	140	138	2	**84.8**	**0.1**	**0.1**
65	GLOBUS AIRLINES	278	136	136		**48.9**	**0.1**	**0.1**
66	ASIA OPERATION CENTER	159	123		123	**77.4**	**0.1**	
67	UAS MIDDLE EAST HDQ	116	94		94	**81.0**	**0.1**	
68	UNIVERSAL SINGAPORE AIRPORT SERVICES	121	88		88	**72.7**	**0.1**	
69	JSC OPS	101	74		74	**73.3**	**0.1**	
70	FLIGHT CONSULTING GROUP	88	71		71	**80.7**	**0.1**	
71	HK BELLAWINGS JET LTD	80	67		67	**83.8**	**0.1**	
72	CLICK AVIATION NETWORK	78	63		63	**80.8**	**0.05**	
73	UNIVERSAL WEATHER AND AVIATION INC	74	60		60	**81.1**	**0.04**	
74	TAG AVIATION ASIA	68	58		58	**85.3**	**0.04**	
75	TIANJIN AIRLINES	743	56	56		**7.5**	**0.04**	**0.04**
76	ADVANCE AVIATION SERVICES LTD	67	52	42	10	**77.6**	**0.04**	**0.03**
77	YAKUTIA	62	48		48	**77.4**	**0.04**	
78	APOGEE OPERATIONS LTS	48	44		44	**91.7**	**0.03**	
79	FLIGHT ASSIST LTD	58	40		40	**69.0**	**0.03**	
80	HONG KONG AIRLINES	1664	38	38		**2.3**	**0.03**	**0.03**
81	EURO JET LIMITED	49	36		36	**73.5**	**0.03**	
82	AVIATION ONE SINGAPORE	70	35		35	**50.0**	**0.03**	
83	AVJET ROUTING ITP	41	28		28	**68.3**	**0.02**	
84	IJET OPS	33	25		25	**75.8**	**0.02**	
85	ROSSIYA AIRLINES	35	25	23	2	**71.4**	**0.02**	**0.02**
86	FEDEX EXPRESS CORP	208	16	16		**7.7**	**0.01**	**0.01**
87	JAPAN AIRLINES CO., LTD	4303						
88	ROYAL BRUNEI AIRLINES	131						
89	UNITED AVIATION SERVICES	48						
	БУСАД	667	522		522	**78.3**	**0.4**	
	Нийт дүн:	**296746**	**133663**	**125089**	**8574**	**45.0**	**100**	**100**

График 2.1. Олон улсын өнгөрөлтийн нислэгийн 78.8%, хуваарьт нислэгийн 81.4%-ийг гүйцэтгэсэн 21 агаарын тээвэрлэгчийн нислэг

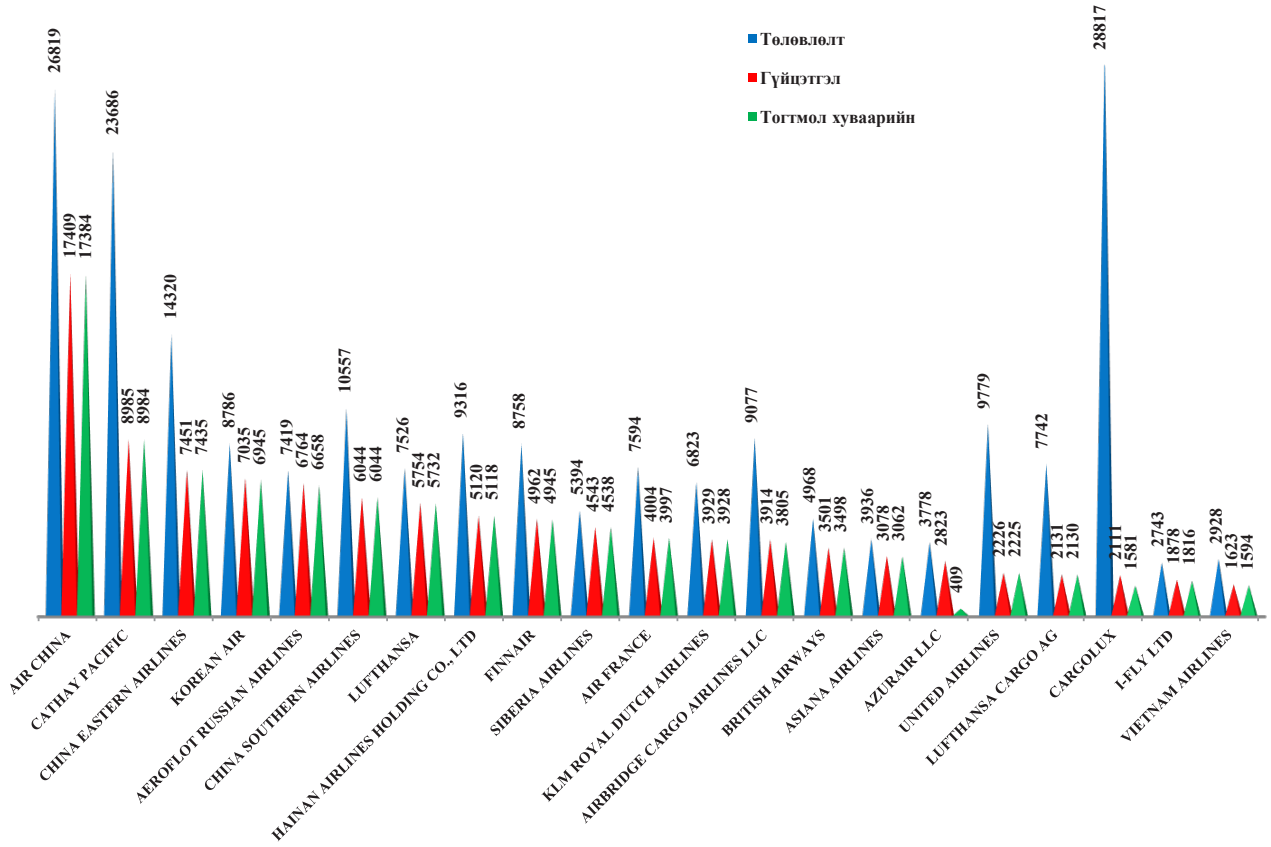

Утас: 71281642 И-Мэйл: fpd_office@mcaa.gov.mn
Факс:70049680 sarantogtokh.ts@mcaa.gov.mn

Хүснэгт 2.3. 2019 оны олон улсын өнгөрөлтийн нислэгийн 78.8%-ийг гүйцэтгэсэн 21 агаарын тээвэрлэгчийн нислэг-агаарын замаар

№	Авиакомпани	Оүөн-т эзлэх %	Нийт дүн	NIXAL-DARNO	DARNO-NIXAL	POLHO-SERNA	GNOM-INTIK	SERNA-POLHO	MORIT-NIGOR	INTIK-AMUTA	GNOM-POLHO	NIGOR-MORIT	INTIK-DARNO	POLHO-DARNO	SULOK-POLHO	DARNO-POLHO	NIGOR-NIXAL	MORIT-NOPUS	NOPUS-MORIT	DARNO-INTIK	POLHO-SULOK	SERNA-INTIK	POLHO-AMUTA	NIXAL-AMUTA	NIXAL-NIGOR	MORIT-LETBI	INTIK-SERNA	LETBI-MORIT	MORIT-DARNO	DARNO-MORIT	SERNA-NIXAL	NIXAL-SERNA	GNOM-NIXAL	POLHO-NIGOR	NIGOR-POLHO	SERNA-MORIT	NOPUS-INTIK	INTIK-NOPUS	GNOM-MORIT	NIGOR-INTIK	NIXAL-NOPUS	NOPUS-POLHO	POLHO-POLHO	INTIK-NIGOR	LETBI-LETBI
1	AIR CHINA	13.0%	17409	387	1130	977	5746	190	598	2757	58	446	3154	198	107	423	86			283	206	121	324		88									23			60	47								
2	CATHAY PACIFIC	6.7%	8985	2013	960			1789	957			319			1503		528	511	87		63				234			21																
3	CHINA EASTERN AIRLINES	5.6%	7451	732	916	1683	5	1055	341			355	12	830		1380				6		64		7			64															1		
4	KOREAN AIR	5.3%	7035			2774		1937			1962			361				1																									
5	AEROFLOT RUSSIAN AIRLINES	5.1%	6764	1487	1492	486	733	488	390	426	1	171	512					90	276	203		2	1				5			1														
6	CHINA SOUTHERN AIRLINES	4.5%	6044	1962	1845	1	356	708	37	356				295	185	264			23		12																							
7	LUFTHANSA	4.3%	5754	274	802	1224	527	230	25	243	613	17	312	513		150	376	8	6	130		9	100		29		110				2			26	28								
8	HAINAN AIRLINES HOLDING	3.8%	5120	165	155		1251	469	456	1218		405	32		285						270	117					117		70							67			43					
9	FINNAIR	3.7%	4962	279	179	1100	327	604	628	9	506	603	7	94		19	90	21	40	14		42	45	310	37		7		1														
10	SIBERIA AIRLINES	3.4%	4543	132	129	150	398	154	512	561	152	516	299	111								557	45	102		263	95	263			103													1
11	AIR FRANCE	3.0%	4004	548	731	287	438	370			292		1	99		54	141			181			380	231	88						4	77	22	24	26						9		1		
12	KLM ROYAL DUTCH AIRLINES	2.9%	3929	602	504	400	182	120	107	224	345	45	139	159		41	326	30	16	152		1	5	149	160						21	38	89	19	25					29				1	
13	AIRBRIDGE CARGO AIRLINES LLC	2.9%	3914	1313	995	220	312	82	250	97	81	397	115				5	1	4					25							11										1	5			
14	BRITISH AIRWAYS	2.6%	3501	917	521	302	341	118	170	169	377	116	135	59		1	111	19	13			16		14	45		53			2	2													
15	ASIANA AIRLINES	2.3%	3078			1028		571			919			430		130																												
16	AZURAIR LLC	2.1%	2823	22	22				1258			1158														181		182																	
17	UNITED AIRLINES	1.7%	2226					548							1258						418							2																
18	LUFTHANSA CARGO AG	1.6%	2131	223	367	584	141	5	97	77	82		99	255		3	85			49		7	26				21				1			9										
19	CARGOLUX	1.6%	2111	915	519	1	90	72	162		187	1	44	107		1	8					2													1					1				
20	I-FLY LTD	1.4%	1878	307	352		1		373			353	25			1	48			24					92	37			114	151														
21	VIETNAM AIRLINES	1.2%	1623		8				217									604	794																									
	Дүн:	78.8%	105285	12278	11627	11217	10848	9510	6578	6137	5575	4902	4886	3511	3338	2467	1804	1285	1259	1042	969	938	926	838	773	481	472	468	185	154	144	115	111	101	80	67	60	47	43	30	10	5	2	1	1
	Нийт өнгөрөлтөд эзлэх хувь		78.8%	9.2%	8.7%	8.4%	8.1%	7.1%	4.9%	4.6%	4.2%	3.7%	3.7%	2.6%	2.5%	1.8%	1.3%	1.0%	0.9%	0.8%	0.7%	0.7%	0.7%	0.6%	0.6%	0.4%	0.4%	0.4%	0.1%	0.1%	0.1%	0.1%	0.1%	0.1%	0.1%	0.1%	0.1%	0.04%	0.04%	0.03%	0.02%	0.01%	0.004%	0.001%	0.001%	0.001%
	Тухайн агаарын замд эзлэх хувь			76.6%	80.3%	84.2%	86.9%	85.1%	71.7%	89.5%	89.6%	67.8%	81.5%	91.4%	65.7%	72.8%	84.8%	97.8%	95.7%	84.0%	79.5%	62.4%	78.3%	78.5%	84.4%	52.6%	71.7%	43.0%	52.3%	64.2%	85.7%	82.7%	94.9%	95.3%	87.0%	97.1%	23.9%	22.2%	20.8%	96.8%	66.7%	4.3%	100%	11.1%	100%

Хүснэгт 2.4. 2019 оны олон улсын өнгөрөлтийн нислэгийн 78.8%-ийг гүйцэтгэсэн 21 агаарын тээвэрлэгчийн нислэг-агаарын хөлгийн маягаар

№	Авиакомпани	Оруулгын %	Нийт дүн	B77W	A359	A332	A333	B789	B772	B77L	B748	B744	A320	A388	B788	B763ER	B752	A35K	A346	A343	MD11	A319	B738	E170	A321	B739	IL96	B78X	GLEX	B737	FA7X	GLF6	B787	B722	B762	B742
1	AIR CHINA	13.0%	17409	3916	2984	5571	2419	798		1259	450	9											3													
2	CATHAY PACIFIC	6.7%	8984	5606	1924		1				324	25						1104																	
3	CHINA EASTERN AIRLINES	5.6%	7451	2702	1222	2491	908						124										4													
4	KOREAN AIR	5.3%	7035	757		590	222	1179	672	1244	1652	24		583									2			92			7	6		5			
5	AEROFLOT RUSSIAN AIRLINES	5.1%	6764	4197		88	2463						2									1					11				2				
6	CHINA SOUTHERN AIRLINES	4.5%	6044	931	20	861	1200	554		1800			1	156	521																				
7	LUFTHANSA	4.3%	5754	1	1071		16				969	1097		978					852	770															
8	HAINAN AIRLINES HOLDING CO., LTD	3.8%	5120		99	109	2114	2011							550								236									1			
9	FINNAIR	3.7%	4962		3695		1264							1								2													
10	SIBERIA AIRLINES	3.4%	4543										4198											190	155										
11	AIR FRANCE	3.0%	4004	1511	23	334		228	1206				1	698	1																			2	
12	KLM ROYAL DUTCH AIRLINES	2.9%	3929	607				1645	1255			421																							1
13	AIRBRIDGE CARGO AIRLINES LLC	2.9%	3914								2690	1224																							
14	BRITISH AIRWAYS	2.6%	3501	1037				424	870					436	734																				
15	ASIANA AIRLINES	2.3%	3078		496				829			1051		701											1										
16	AZURAIR LLC	2.1%	2823	16												1435	1371																	1	
17	UNITED AIRLINES	1.7%	2226	314				42	1358						501													10				1			
18	LUFTHANSA CARGO AG	1.6%	2131							1731											400														
19	CARGOLUX	1.6%	2111								1053	1058																							
20	I-FLY LTD	1.4%	1878			1366	201															311													
21	VIETNAM AIRLINES	1.2%	1623		610			1004																			8		1							
	Дүн:	78.8%	105284	21595	12144	11410	10808	7885	6190	6034	7138	4909	4326	3553	2307	1435	1371	1104	852	770	400	314	245	190	164	92	11	11	7	6	2	5	2	2	1
	Нийт онгоролтод эзлэх хувь	78.8%		16.2%	9.1%	8.5%	8.1%	5.9%	4.6%	4.5%	5.3%	3.7%	3.2%	2.7%	1.7%	1.1%	1.0%	0.8%	0.6%	0.6%	0.3%	0.2%	0.2%	0.1%	0.1%	0.07%	0.01%	0.01%	0.01%	0.00%	0.00%	0.00%	0.00%	0.00%	0.00%	0.00%
	Тухайн агаарын хөлөгт эзлэх хувь			95.8%	88.7%	84.5%	82.3%	73.7%	81.3%	72.2%	98.6%	71.8%	83.4%	99.9%	72.1%	37.1%	53.0%	100%	99.8%	29.6%	100%	47.7%	14.9%	100%	52.4%	100%	57.9%	100%	1.9%	4.8%	0.8%	1.5%	66.7%	100%	33.3%	100%

Утас: 71281642 И-Мэйл: fpd_office@mcaa.gov.mn
Факс:70049680 sarantogtokh.ts@mcaa.gov.mn

Хүснэгт 2.5. Олон улсын өнгөрөлтийн нислэгийн харьцуулалт (агаарын тээвэрлэгчээр)

№	Авиакомпани	ОУ-ын өнгөрөлтийн нислэг		өсөлт +,бууралт -	
		2018 он	2019 он	Тоогоор	Хувиар
1	VIETNAM AIRLINES	23	1623	1600	**70 дахин**
2	AEROFLOT RUSSIAN AIRLINES	5468	6764	1296	**23.7**
3	SIBERIA AIRLINES	3398	4543	1145	**33.7**
4	CHINA EASTERN AIRLINES	6502	7451	949	**14.6**
5	AIR CHINA	16584	17409	825	**5.0**
6	CATHAY PACIFIC	8339	8985	646	**7.7**
7	I-FLY LTD	1293	1878	585	**45.2**
8	FINNAIR	4382	4962	580	**13.2**
9	HAINAN AIRLINES HOLDING CO., LTD	4556	5120	564	**12.4**
10	AZURAIR LLC	2271	2823	552	**24.3**
11	CHINA SOUTHERN AIRLINES	5569	6044	475	**8.5**
12	KOREAN AIR	6565	7035	470	**7.2**
13	NORD WIND AIRLINES	490	917	427	**87.1**
14	SINGAPORE AIRLINES	5	337	332	**67 дахин**
15	ASL AIRLINES BELGUIM	510	837	327	**64.1**
16	LUCKY AIR		290	290	
17	UNI-TOP AIRLINES	20	275	255	**14 дахин**
18	CHINA XIAMEN AIRLINES	416	654	238	**57.2**
19	CHINA EXPRESS AIRLINES CO. LTD	1294	1529	235	**18.2**
20	SICHUAN AIRLINES CO., LTD	453	671	218	**48.1**
21	AIR ASTANA	376	579	203	**54.0**
22	SHANGHAI JUNEYAO AIRLINES	80	282	202	**3 дахин**
23	URAL AIRLINES	691	872	181	**26.2**
24	SHANGHAI AIRLINES		178	178	
25	IRAERO AIRLINES	68	215	147	**3 дахин**
26	CARGOLUX	1971	2111	140	**7.1**
27	NORDSTAR AIRLINES JSC	737	872	135	**18.3**
28	SHENZHEN AIRLINES	54	169	115	**3 дахин**
29	VOLGA DNEPR AIRLINES	61	175	114	**3 дахин**
30	UAS MIDDLE EAST HDQ		94	94	
31	AIR CANADA	1180	1273	93	**7.9**
32	AIRBRIDGE CARGO AIRLINES LLC	3822	3914	92	**2.4**
33	PHILIPPINE AIRLINES, INC	792	863	71	**9.0**
34	CARGOLOGICAIR	166	234	68	**41.0**
35	HADID INTL	135	183	48	**35.6**
36	JSC ROYAL FLIGHT AIRLINES	1274	1317	43	**3.4**
37	CHINA CARGO AIRLINES	1042	1084	42	**4.0**
38	STREAMLINE OPS	173	203	30	**17.3**
39	ROSSIYA AIRLINES		25	25	
40	AEROLOGIC GMBH	863	886	23	**2.7**
41	LOT POLISH AIRLINES	822	832	10	**1.2**
42	IKAR AIRLINES	1479	1483	4	**0.3**
43	IBERIA LINEAS AEREAS DE ESPANA, S.A.	309	311	2	**0.6**
44	AIR ALGERIE	209	206	-3	**-1.4**
45	BEIJING CAPITAL AIRLINES	972	968	-4	**-0.4**
46	YAKUTIA	52	48	-4	**-7.7**
47	AVIASTAR-TU	382	377	-5	**-1.3**
48	UAS ASIA PACIFIC HDQ	211	197	-14	**-6.6**
49	JETEX FLIGHT SUPPORT	265	244	-21	**-7.9**
50	SWISS INTERNATIONAL AIR LINES	1054	1025	-29	**-2.8**
51	SKYGATE	223	186	-37	**-16.6**
52	BRITISH AIRWAYS	3562	3501	-61	**-1.7**
53	ASIANA AIRLINES	3140	3078	-62	**-2.0**
54	KLM ROYAL DUTCH AIRLINES	3996	3929	-67	**-1.7**
55	LUFTHANSA	5821	5754	-67	**-1.2**
56	CZECH AIRLINES	353	282	-71	**-20.1**
57	ASIA OPERATION CENTER	196	123	-73	**-37.2**
58	AUSTRIAN AIRLINES	1150	1065	-85	**-7.4**
59	ALITALIA	577	477	-100	**-17.3**
60	UNITED AIRLINES	2328	2226	-102	**-4.4**
61	UNIVERSAL SINGAPORE AIRPORT	191	88	-103	**-53.9**
62	DELTA AIR LINES INC	647	529	-118	**-18.2**
63	GLOBUS AIRLINES	280	136	-144	**-51.4**
64	LUFTHANSA CARGO AG	2286	2131	-155	**-6.8**
65	SCANDINAVIAN AIRLINES	1772	1610	-162	**-9.1**
66	VIRGIN ATLANTIC AIRWAYS LTD	1194	1031	-163	**-13.7**
67	AMERICAN AIRLINES	691	510	-181	**-26.2**
68	HONG KONG AIRLINES	280	38	-242	**-86.4**
69	AURORA AVIATION	383	140	-243	**-63.4**
70	TIANJIN AIRLINES	374	56	-318	**-85.0**
71	SUPARNA AIRLINES COMPANY LIMITED	549	211	-338	**-61.6**
72	AIR FRANCE	4396	4004	-392	**-8.9**
	Бусад	1529	1191	-338	**-22.1**
	Нийт дүн:	**123296**	**133663**	**10367**	**8.4**

Хүснэгт 2.6. Олон улсын хөөрөлт, буултын нислэгийн төлөвлөлт, гүйцэтгэл (агаарын тээвэрлэгчээр)

№	Авиакомпани	2019 оны ОУ хөөрөлт,буулт				Биелэлт /%/	Нислэгт эзлэх %	
		Төлөвлөлт	Гүйцэтгэл	Үүнээс: тогтмол	ЦХБус		Нийт ОУБХ-д	Тогтмолд
1	MIAT MONGOLIAN AIRLINES	4140	3991	3885	106	**96.4**	**39.4**	**46.4**
2	HUNNU AIR	1863	1512	476	1036	**81.2**	**14.9**	**5.7**
3	AIR CHINA	986	965	965		**97.9**	**9.5**	**11.5**
4	AERO MONGOLIA	864	737	730	7	**85.3**	**7.3**	**8.7**
5	KOREAN AIR	716	716	714	2	**100.0**	**7.1**	**8.5**
6	AEROFLOT RUSSIAN AIRLINES	516	515	497	18	**99.8**	**5.1**	**5.9**
7	TURKISH AIRLINES	315	315	313	2	**100.0**	**3.1**	**3.7**
8	AIRBUSAN	316	309	309		**97.8**	**3.0**	**3.7**
9	EZNIS AIRWAYS LLC	264	216	146	70	**81.8**	**2.1**	**1.7**
10	ASIANA AIRLINES	152	152	144	8	**100.0**	**1.5**	**1.7**
11	SCAT AIRLINES	140	122	122		**87.1**	**1.2**	**1.5**
12	ANGARA AIRLINES	146	70	70		**47.9**	**0.7**	**0.8**
13	US AIR FORCE	77	63		63	**81.8**	**0.6**	
14	JEJU AIR	38	38		38	**100.0**	**0.4**	
15	ASIA OPERATION CENTER	43	36		36	**83.7**	**0.4**	
16	QATAR EMIRI AIR FORCE	42	34		34	**81.0**	**0.3**	
17	223RD STATE FLIGHT UNIT	32	32		32	**100.0**	**0.3**	
18	JETEX FLIGHT SUPPORT	28	28		28	**100.0**	**0.3**	
19	HADID INTL	26	26		26	**100.0**	**0.3**	
20	EASTAR JET	22	22		22	**100.0**	**0.2**	
21	VOLGA DNEPR AIRLINES	17	16		16	**94.1**	**0.2**	
22	ASIA JET SERVICE	16	16		16	**100.0**	**0.2**	
23	ETHIOPIAN AIRLINES	11	11		11	**100.0**	**0.1**	
24	KOREAN AIR FORCE	10	10		10	**100.0**	**0.1**	
25	DUBAI AIR WING	12	10		10	**83.3**	**0.1**	
26	QATAR EXECUTIVE	10	8		8	**80.0**	**0.08**	
27	CLEARWAY	313	172		172	**55.0**	**1.70**	
	Нийт дүн:	**11115**	**10142**	**8371**	**1771**	**91.2**	**100**	**100**

Утас: 71281642 И-Мэйл: fpd_office@mcaa.gov.mn
Факс:70049680 sarantogtokh.ts@mcaa.gov.mn

Хүснэгт 2.7. 2019 оны олон улсын хөөрөлт, буултын нислэгийн 98.2%-ийг гүйцэтгэсэн 25 агаарын тээвэрлэгч - агаарын хөлгийн маягаар

№	Авиакомпани	Нийт нислэгт	Нийт дүн	B738	B763ER	ATR72	A333	E145	E190	B737	B739	A320	A332	A148	B733	C17	B38M	B735	C130	LJ60	GLF5	B744	SU30	LJ45	MI8	M124	IL96	IL76	CL60	ASTR	A321	A319	SU95	H25B	GLEX	G15T	C208	BELL407	Бусад
1	MIAT MONGOLIAN AIRLINES	39.4%	3991	2478	1346					127							40																					
2	HUNNU AIR	14.9%	1512			895			614																1													2
3	AIR CHINA	9.5%	965	965																																		
4	AERO MONGOLIA	7.3%	737					737																														
5	KOREAN AIR	7.1%	716	4			696						16																									
6	AEROFLOT RUSSIAN AIRLINES	5.1%	515	254			36						207														8	4				2					4
7	TURKISH AIRLINES	3.1%	315	4							309																					2					
8	AIRBUSAN	3.0%	309									301																			8						
9	EZNIS AIRWAYS LLC	2.1%	216							216																												
10	ASIANA AIRLINES	1.5%	152				152																															
11	SCAT AIRLINES	1.2%	122							28					60			34																				
12	ANGARA AIRLINES	0.7%	70											70																								
13	US AIR FORCE	0.6%	63							6						25			26		2																	4
14	JEJU AIR	0.4%	38	38																																		
15	ASIA OPERATION CENTER	0.4%	36																	6	10							2						4	2	4		8
16	QATAR EMIRI AIR FORCE	0.3%	34													34																						
17	223RD STATE FLIGHT UNIT	0.3%	32																				10		8	8		2										4
18	JETEX FLIGHT SUPPORT	0.3%	28							2												2		6					2			4	6					6
19	HADID INTL	0.3%	26	2																8									4	8								4
20	EASTAR JET	0.2%	22	20							2																											
21	VOLGA DNEPR AIRLINES	0.2%	16																									2								4	4	6
22	ASIA JET SERVICE	0.2%	16	2																				4					4						2			4
23	ETHIOPIAN AIRLINES	0.1%	11		11																																	
24	KOREAN AIR FORCE	0.1%	10												4				4			2																
25	DUBAI AIR WING	0.1%	10	2																		8																
	Дүн:	98.2%	9962	3769	1357	895	884	737	614	379	311	301	223	70	64	59	40	34	30	14	12	12	10	10	9	8	8	8	12	8	8	8	6	4	4	4	4	4	42
	Нийт ОУБХ-д эзлэх хувь		98.2%	37.2%	13.4%	8.8%	8.7%	7.3%	6.1%	3.7%	3.1%	3.0%	2.2%	0.7%	0.6%	0.6%	0.4%	0.3%	0.3%	0.1%	0.1%	0.1%	0.1%	0.1%	0.1%	0.1%	0.1%	0.1%	0.1%	0.1%	0.1%	0.1%	0.1%	0.0%	0.0%	0.0%	0.0%	0.0%	0.4%
	Тухайн агаарын хөлөгт эзлэх хувь			99.7%	100%	100%	99.8%	99.7%	100%	99%	100%	100%	99.1%	97.2%	90%	96.7%	100%	100%	83%	100%	66.7%	75.0%	100%	62.5%	100%	100%	100%	40%	75%	100%	100%	57%	100%	67%	28.6%	66.7%	44.4%	100%	

Утас: 71281642 И-Мэйл: fpd_office@mcaa.gov.mn
Факс:70049680 sarantogtokh.ts@mcaa.gov.mn

Хүснэгт 2.8. 2019 оны олон хөвөлт, буултын нислэгийн 98.2% /хувааарьт нислэгийг 100%-ийг гүйцэтгэсэн 25 агаарын тээвэрлэгч - нэгтгэсэн агаарын замаар

№	Авиакомпани	Нийт нислэгт эзлэх %	Нийт дүн	INTK-UDA-INTK	POLJO-UDA-POLJO	NIXAL-UDA-NIXAL	SERNA-UDA-SERNA	DARNO-UDA-DARNO	TEBUS-UDA-TEBUS	SARUL-UDA-SARUL	GINOM-UDA	NOPUS-UDA-NOPUS	UDA-AMUTA	MORIT-UDA-MORIT	SULOK-HN-SULOK	SULOK-UDA-SULOK	ZMKB-Гашуун сухайт	SERNA-Адтаншүүлэг	UDA-UDA	INTK-INTK	NOPUS-HOBUL-NOPUS	POLJO-UDA-INTK	SERNA-SERNA	GINOM-UDA-INTK	INTK-UDA-SERNA	INTK-ZMCD	MORIT-INTK	SARUL-G338 HN	TEBUS-SERNA	TEBUS-TEBUS	UDA-LETBI	ZMKB-MORIT
1	MIAT MONGOLIAN AIRLINES	**39.4%**	**3991**	874	1843	930		338		2						2			1			1										
2	HUNNU AIR	**14.9%**	**1512**	999	8	2	222			277		1							2										1			
3	AIR CHINA	**9.5%**	**965**	962																3												
4	AERO MONGOLIA	**7.3%**	**737**	368			362	2											1				2		1	1						
5	KOREAN AIR	**7.1%**	**716**		716																											
6	AEROFLOT RUSSIAN AIRLINES	**5.1%**	**515**	1			54	206			249					3						1										1
7	TURKISH AIRLINES	**3.1%**	**315**					2	296			16																		1		
8	AIRBUSAN	**3.0%**	**309**	1	307																		1									
9	EZNIS AIRWAYS LLC	**2.1%**	**216**		64	148	2	2																								
10	ASIANA AIRLINES	**1.5%**	**152**		152																											
11	SCAT AIRLINES	**1.2%**	**122**									122																				
12	ANGARA AIRLINES	**0.7%**	**70**				35						35																			
13	US AIR FORCE	**0.6%**	**63**	3		1			15	43				1																		
14	JEJU AIR	**0.4%**	**38**		38																											
15	ASIA OPERATION CENTER	**0.4%**	**36**	16	5	3		3		1	1	3		4																		
16	QATAR EMIRI AIR FORCE	**0.3%**	**34**						33																						1	
17	223RD STATE FLIGHT UNIT	**0.3%**	**32**					14			1	1			16																	
18	JETEX FLIGHT SUPPORT	**0.3%**	**28**	5	1		6	6			2	5	1			1																1
19	HADID INTL	**0.3%**	**26**	1	5			10	3	2	2	2		1																		
20	EASTAR JET	**0.2%**	**22**		22																											
21	VOLGA DNEPR AIRLINES	**0.2%**	**16**	2			2	1			1							6	4													
22	ASIA JET SERVICE	**0.2%**	**16**	1	2			5	2		1	2		3																		
23	ETHIOPIAN AIRLINES	**0.1%**	**11**	1										9													1					
24	KOREAN AIR FORCE	**0.1%**	**10**		5	1						4																				
25	DUBAI AIR WING	**0.1%**	**10**				1		9																							
	Дүн:	**98.2%**	**9962**	**3234**	**3168**	**1085**	**684**	**589**	**358**	**325**	**257**	**156**	**36**	**18**	**16**	**6**	**6**	**4**	**4**	**3**	**0**	**2**	**2**	**1**	**1**	**1**	**1**	**1**	**1**	**1**	**1**
Нийт ОУБХ-д эзлэх хувь			**98.2%**	**31.9%**	**31.2%**	**10.7%**	**6.7%**	**5.8%**	**3.5%**	**3.2%**	**2.5%**	**1.5%**	**0.4%**	**0.2%**	**0.2%**	**0.1%**	**0.1%**	**0.0%**	**0.0%**	**0.0%**	**0.0%**	**0.0%**	**0.0%**	**0.0%**	**0.0%**	**0.0%**	**0.0%**	**0.0%**	**0.0%**	**0.0%**	**0.0%**	**0.0%**
Тухайн агаарын замд эзлэх хувь				**99.4%**	**99.5%**	**99.0%**	**95.1%**	**94%**	**98%**	**97%**	**94%**	**89%**	**100%**	**85.7%**	**100%**	**66.7%**	**100%**	**100%**	**100%**	**100%**	**0%**	**100%**	**100%**	**100%**	**100%**	**100%**	**100%**	**100%**	**100%**	**100%**	**100%**	**50%**

Утас: 71281642 И-Мэйл: fpd_office@mcaa.gov.mn
Факс:70049680 sarantogtokh.ts@mcaa.gov.mn

Хүснэгт 2.9.

Авиакомпани	Хөөрөх цэг нэр	Буух цэг															Нийт
		Улаанбаатар	Инчеон	Бээжин	Хонг Конг	Нарита	Шереметьево	Бусан	Гуанжоу	Бангкок	Франк-фурт	OSAKA	Берлин /Тегель/	Санья	Хөх хот	Улаан-Уд	
MIAT MONGOLIAN AIRLINES	Улаанбаатар		467	435	336	302	122	108	59	44	31	17	10	9		1	**1941**
	Инчеон	466													1		**467**
	Бээжин	434													1		**435**
	Хонг Конг	335															**335**
	Нарита	302															**302**
	Шереметьево	122															**122**
	Бусан	108															**108**
	Гуанжоу	61															**61**
	Бангкок	44															**44**
	Франк-фурт	31															**31**
	Осака	17															**17**
	Берлин /Тегель/	10															**10**
	Санья	9															**9**
	Хөх хот	2															**2**
	Тавантолгой								1								**1**
Нислэгийн дүн		**1941**	**467**	**435**	**336**	**302**	**122**	**108**	**60**	**44**	**31**	**17**	**10**	**9**	**2**	**1**	**3885**
Нислэгт эзлэх хувь		**50.0**	**12.0**	**11.2**	**8.6**	**7.8**	**3.1**	**2.8**	**1.5**	**1.1**	**0.8**	**0.4**	**0.3**	**0.2**	**0.1**	**0.03**	**100.0**

Улаан Уд, Хөх хотод цаг агаарын нөхцлөөс шалтгаалан буцсан нислэгүүд байв.

Хүснэгт 2.10.

Авиакомпани	Хөөрөх цэг нэр	Буух цэг			
		Улаанбаатар	Бээжин	Хөх хот	**Нийт**
AIR CHINA	Бээжин	445	4	3	**452**
	Хөх хот	34			**34**
	Улаанбаатар		447	32	**479**
Нислэгийн дүн		**479**	**451**	**35**	**965**
Нислэгт эзлэх хувь		**49.6**	**46.7**	**3.6**	**100**

Хүснэгт 2.11.

Авиакомпани	Хөөрөх цэг нэр	Буух цэг					
		Иркутск	Хөх хот	Тяньжин	Чойбалсан	Улаанбаатар	**Нийт**
AERO MONGOLIA	Иркутск	1				180	**181**
	Хөх хот	1			1	160	**162**
	Тяньжин					23	**23**
	Улаанбаатар	178	162	23		1	**364**
Нислэгийн дүн		**180**	**162**	**23**	**1**	**364**	**730**
Нислэгт эзлэх хувь		**24.7**	**22.2**	**3.2**	**0.1**	**49.9**	**100**

Хүснэгт 2.12.

Авиакомпани	Хөөрөх цэг нэр	Инчеон	Улаанбаатар	**Нийт**
KOREAN AIR	Инчеон		357	**357**
	Улаанбаатар	357		**357**
Нислэгийн дүн		**357**	**357**	**714**

Хүснэгт 2.13.

Авиакомпани	Хөөрөх цэг нэр	Буух цэг				**Нийт**
		Новосибирск	Шереметьево	Хөх хот	Улаанбаатар	
AEROFLOT RUSSIAN AIRLINES	Шереметьево			1	247	**248**
	Хөх хот				1	**1**
	Улаанбаатар	2	246			**248**
Нислэгийн дүн		**2**	**246**	**1**	**248**	**497**
Нислэгт эзлэх хувь		0.4	49.5	0.2	49.9	**100**

Хүснэгт 2.14.

Авиакомпани	Хөөрөх цэг нэр	Буух цэг				**Нийт**
		Улаан-Уд	Хайлаар	Манжуур	Улаанбаатар	
HUNNU AIR	Улаанбаатар	1				**1**
	Улаан-Уд				97	**97**
	Хайлаар				96	**96**
	Манжуур				45	**45**
	Улаанбаатар	100	96	41		**237**
Нислэгийн дүн		**101**	**96**	**41**	**238**	**476**
Нислэгт эзлэх хувь		21.2	20.2	8.6	50.0	**100**

Хүснэгт 2.15.

Авиакомпани	Хөөрөх цэг нэр	Буух цэг			Нийт
		Муан	Хонг Конг	Улаанбаатар	
EZNIS AIRWAYS LLC	Муан			2	**2**
	Хонг Конг			71	**71**
	Улаанбаатар	2	71		**73**
Нислэгийн дүн		**2**	**71**	**73**	**146**
Нислэгт эзлэх хувь		1.4	48.6	50.0	**100**

Хүснэгт 2.16.

Авиакомпани	Хөөрөх цэг нэр	Буух цэг							Нийт
		Бусан	Инчеон	Нур Султан	Манас	Иркутск	Хөх хот	Улаанбаатар	
AIRBUSAN	Пусан						1	153	**154**
	Хөх хот							1	**1**
	Улаанбаатар	154							**154**
Нислэгийн дүн		**154**	**0**	**0**	**0**	**0**	**1**	**154**	**309**
ANGARA AIRLINES	Иркутск							35	**35**
	Улаанбаатар					35			**35**
Нислэгийн дүн		**0**	**0**	**0**	**0**	**35**	**0**	**35**	**70**
ASIANA AIRLINES	Инчион							72	**72**
	Улаанбаатар		72						**72**
Нислэгийн дүн		**0**	**72**	**0**	**0**	**0**	**0**	**72**	**144**
SCAT AIRLINES	NUR-SULTAN INTL							61	**61**
	Улаанбаатар			61					**61**
Нислэгийн дүн		**0**	**0**	**61**	**0**	**0**	**0**	**61**	**122**
TURKISH AIRLINES	Манас					1		156	**157**
	Улаанбаатар				156				**156**
Нислэгийн дүн		**0**	**0**	**0**	**156**	**1**	**0**	**156**	**313**
Нийт дүн		**154**	**72**	**61**	**156**	**36**	**1**	**478**	**958**

Хүснэгт 2.17. Олон улсын хөөрөлт, буултын нислэгийн харьцуулалт (агаарын тээвэрлэгчээр)

№	Авиакомпани	ОУ-ын хөөрөлт,буулт		өсөлт +,бууралт -	
		2018 он	2019 он	Тоогоор	Хувиар
1	MIAT MONGOLIAN AIRLINES	3364	3991	627	**18.6**
2	HUNNU AIR	1190	1512	322	**27.1**
3	EZNIS AIRWAYS LLC		216	216	
4	ASIANA AIRLINES		152	152	
5	SCAT AIRLINES		122	122	
6	AIR CHINA	869	965	96	**11.0**
7	AERO MONGOLIA	676	737	61	**9.0**
8	AEROFLOT RUSSIAN AIRLINES	470	515	45	**9.6**
9	AIRBUSAN	270	309	39	**14.4**
10	223RD STATE FLIGHT UNIT	2	32	30	**1500.0**
11	JEJU AIR	12	38	26	**216.7**
12	QATAR EMIRI AIR FORCE	17	34	17	**100.0**
13	US AIR FORCE	48	63	15	**31.3**
14	KOREAN AIR FORCE		10	10	
15	VOLGA DNEPR AIRLINES	6	16	10	**166.7**
16	AIR COMPANY ALROSA		8	8	
17	EMBASSY OF RUSSIA		6	6	
18	EURO JET LIMITED		6	6	
19	MONGOLIAN AIRWAYS CARGO LLC		6	6	
20	QATAR EXECUTIVE	2	8	6	**300.0**
21	AIR ALLIANCE		4	4	
22	HADID INTL	22	26	4	**18.2**
23	SILK WAY WEST AIRLINES LLC	2	6	4	**200.0**
24	JETEX FLIGHT SUPPORT	26	28	2	**7.7**
25	ETHIOPIAN AIRLINES	10	11	1	**10.0**
26	ASIA JET SERVICE	18	16	-2	**-11.1**
27	CLEARWAY	10	8	-2	**-20.0**
28	DUBAI AIR WING	12	10	-2	**-16.7**
29	TURKISH AIRLINES	318	315	-3	**-0.9**
30	UNITED AVIATION SERVICES	14	6	-8	**-57.1**
31	EASTAR JET	35	22	-13	**-37.1**
32	ANGARA AIRLINES	88	70	-18	**-20.5**
33	ASIA OPERATION CENTER	61	36	-25	**-41.0**
34	KOREAN AIR	770	716	-54	**-7.0**
	Бусад	193	122	-71	**-36.8**
	Нийт дүн:	**8505**	**10142**	**1637**	**19.2**

Утас: 71281642 И-Мэйл: fpd_office@mcaa.gov.mn
Факс:70049680 sarantogtokh.ts@mcaa.gov.mn

Хүснэгт 2.18. 2019 оны орон нутгийн хөөрөлт, буултын нислэгийн төлөвлөлт-гүйцэтгэл-агаарын тээвэрлэгчээр

№	Авиакомпани	2019 оны ОН-ийн хөөрөлт,буулт				Биелэлт /%/	Нислэгт эзлэх %	
		Төлөвлөлт	Гүйцэтгэл	Үүнээс: тогтмол	ЦХБус		ОН-ийн нислэгт	Тогтмол нислэгт
1	HUNNU AIR	4646	3527	2316	1211	**75.9**	**44.3**	**67.2**
2	AERO MONGOLIA	2087	1726	1131	595	**82.7**	**21.7**	**32.8**
3	MIAT MONGOLIAN AIRLINES	1241	1220		1220	**98.3**	**15.3**	
4	СКАЙ ЖЕТ ХХК	367	326		326	**88.8**	**4.1**	
5	ГЕОСАН ХХК	407	294		294	**72.2**	**3.7**	
6	ЗХ 303 -Р АНГИ	288	260		260	**90.3**	**3.3**	
7	МОНГОЛЫН АЛТ	151	138		138	**91.4**	**1.7**	
8	А ЖЕТ АВИЭЙШН ХХК	148	132		132	**89.2**	**1.7**	
9	БЛУ СКАЙ АВИЭЙШН	134	127		127	**94.8**	**1.6**	
10	ВЕЛЬТАЛЬ-АВИА СТАР ХХК	86	74		74	**86.0**	**0.9**	
11	ТЭНГЭРИЙН УЛААЧ ШИНЭ ХХК	70	52		52	**74.3**	**0.7**	
12	VOLGA DNEPR AIRLINES	40	27		27	**67.5**	**0.3**	
13	ТОМАС ЭЙР	45	21		21	**46.7**	**0.3**	
14	223RD STATE FLIGHT UNIT	8	8		8	**100.0**	**0.1**	
15	EZNIS AIRWAYS LLC	10	8		8	**80.0**	**0.1**	
16	ТОП ЭКСТРИМ ХХК	6	6		6	**100.0**	**0.08**	
17	US AIR FORCE	4	4		4	**100.0**	**0.05**	
18	MONGOLIAN AIRWAYS CARGO LLC	3	3		3	**100.0**	**0.04**	
19	SIBNIA	3	3		3	**100.0**	**0.04**	
20	EURO JET LIMITED	2	2		2	**100.0**	**0.03**	
21	JET TEAM LTD	2	2		2	**100.0**	**0.03**	
22	АЭРОХЭЛИ ХХК	2	2		2	**100.0**	**0.03**	
23	ЗАЛУУ БУРГЭД ХХК	4	2		2	**50.0**	**0.03**	
24	EASTAR JET	1	1		1	**100.0**	**0.01**	
25	FLIGHT INSPECTION CENTER OF CAAC	1	1		1	**100.0**	**0.01**	
26	JETEX FLIGHT SUPPORT	1	1		1	**100.0**	**0.01**	
	Нийт дүн:	**9757**	**7967**	**3447**	**4520**	**81.7**	**100.0**	**100**

Хүснэгт 2.19. Орон нутгийн нислэгийн харьцуулалт (агаарын тээвэрлэгчээр)

№	Авиакомпани	Орон нутгийн нислэг		өсөлт +,бууралт -	
		2018 он	2019 он	Тоогоор	Хувиар
1	HUNNU AIR	2951	3527	576	**19.5**
2	AERO MONGOLIA	1294	1726	432	**33.4**
3	СКАЙ ЖЕТ ХХК	55	326	271	**492.7**
4	ЗХ 303 -Р АНГИ	149	260	111	**74.5**
5	ГЕОСАН ХХК	215	294	79	**36.7**
6	МОНГОЛЫН АЛТ	74	138	64	**86.5**
7	А ЖЕТ АВИЭЙШН ХХК	78	132	54	**69.2**
8	ТЭНГЭРИЙН УЛААЧ ШИНЭ ХХК		52	52	
9	ВЕЛЬТАЛЬ-АВИА СТАР ХХК	33	74	41	**124.2**
10	VOLGA DNEPR AIRLINES		27	27	
11	223RD STATE FLIGHT UNIT		8	8	
12	EZNIS AIRWAYS LLC		8	8	
13	ТОП ЭКСТРИМ ХХК		6	6	
14	MONGOLIAN AIRWAYS CARGO LLC		3	3	
15	SIBNIA		3	3	
16	EURO JET LIMITED		2	2	
17	JET TEAM LTD		2	2	
18	АЭРОХЭЛИ ХХК		2	2	
19	ЗАЛУУ БУРГЭД ХХК		2	2	
20	EASTAR JET		1	1	
21	JETEX FLIGHT SUPPORT		1	1	
22	FLIGHT INSPECTION CENTER OF CAAC	2	1	-1	**-50.0**
23	RANGEFLYERS,INC	1		-1	**-100.0**
24	MOONJET FLIGHT SUPPORT	2		-2	**-100.0**
25	UNIVERSAL SINGAPORE AIRPORT SERVIC	3		-3	**-100.0**
26	US AIR FORCE	11	4	-7	**-63.6**
27	MIAT MONGOLIAN AIRLINES	1239	1220	-19	**-1.5**
28	БЛУ СКАЙ АВИЭЙШН	148	127	-21	**-14.2**
29	ТОМАС ЭЙР	139	21	-118	**-84.9**
	Нийт дүн:	**6394**	**7967**	**1573**	**24.6**

Хүснэгт 2.20. 2019 оны орон нутгийн хуваарьт нислэг-чиглэлээр

№	Авиакомпани	Тогтмол нислэгт эзлэх %	Нийт ОН нислэгт эзлэх %	Нийт дүн	BUMAT UDA BUMAT	BUMAT DZ BUMAT	MU UDA MU	ULGII UDA ULGII	KHOVD UDA KHOVD	US UDA US	OVOOT UDA OVOOT	DZ UDA DZ	VGA UDA VGA	ULGII US ULGII	HN UDA HN	MU US MU	ULGII KHOVD ULGII	DONOI UDA DONOI	DONOI VGA DONOI	BH UDA BH	US KHOVD US	MU ULGII MU	VGA US VGA	KHOVD MU KHOVD	ULGII VGA ULGII	VGA HB BH	ZMUB-ZMUB	KHOVD BH	KHOVD VGA KHOVD	BH ULGII	VGA MU	DONOI-KHOVD	BUMAT-MU
1	HUNNU AIR	67.2%	29.1%	2316	492	357	270	121	113	115	196	195	25	94	104	91	71	23	23		10	10		3	1		1		1				
2	AERO MONGOLIA	32.8%	14.2%	1131	329		82	189	172	124			101	24	1	7	2	23	14	24	10	4	5	2	3	4	2	3	2	1	1	1	1
	Дүн:	**100%**	**43.3%**	**3447**	**821**	**357**	**352**	**310**	**285**	**239**	**196**	**195**	**126**	**118**	**105**	**98**	**73**	**46**	**37**	**24**	**20**	**14**	**5**	**5**	**4**	**4**	**3**	**3**	**3**	**1**	**1**	**1**	**1**
Тогтмол нислэгт эзлэх хувь				**100%**	**23.8%**	**10.4%**	**10.2%**	**9.0%**	**8.3%**	**6.9%**	**5.7%**	**5.7%**	**3.7%**	**3.4%**	**3.0%**	**2.8%**	**2.1%**	**1.3%**	**1.1%**	**0.7%**	**0.6%**	**0.4%**	**0.1%**	**0.1%**	**0.1%**	**0.1%**	**0.1%**	**0.1%**	**0.1%**	**0.1%**	**0.0%**	**0.0%**	**0.0%**	**0.0%**
Орон нутгийн нийт нислэгт эзлэх хувь				**43.3%**	**10.3%**	**4.5%**	**4.4%**	**3.9%**	**3.6%**	**3.0%**	**2.5%**	**2.4%**	**1.6%**	**1.5%**	**1.3%**	**1.2%**	**0.9%**	**0.6%**	**0.5%**	**0.3%**	**0.3%**	**0.2%**	**0.1%**	**0.1%**	**0.1%**	**0.1%**	**0.0%**	**0.0%**	**0.0%**	**0.0%**	**0.0%**	**0.0%**	**0.0%**	**0.0%**

Хүснэгт 2.21. 2019 оны орон нутгийн нийт нислэг-агаарын хөлгийн маягаар

№	Авиакомпани	Нийт нисл	Нийт дүн	ATR72	E145	B738	C208	E190	MI171	MI8	EC145	AN2	F50	AT602	B737	BELL407	SU30	ES130T2	C182	AS350	D328	BC-2M(	B733	SA227	O-SPO	DIAK10	GLEX	CL350	AVALO	ALIDUS	C90	C680	B763ER
1	HUNNU AIR	**44.3%**	**3527**	3051				451					25																				
2	AERO MONGOLIA	**21.7%**	**1726**		1726																												
3	MIAT MONGOLIAN AIRLINES	**15.3%**	**1220**			1216									3																		1
4	СКАЙ ЖЕТ ХХК	**4.1%**	**326**				326																										
5	ГЕОСАН ХХК	**3.7%**	**294**				294																										
6	ЗХ 303 -Р АНГИ	**3.3%**	**260**						260																								
7	МОНГОЛЫН АЛТ	**1.7%**	**138**							138																							
8	А ЖЕТ АВИЭЙШН ХХК	**1.7%**	**132**								132																						
9	БЛУ СКАЙ АВИЭЙШН	**1.6%**	**127**				127																										
10	ВЕЛЬТАЛЬ-АВИА СТАР ХХК	**0.9%**	**74**									74																					
11	ТЭНГЭРИЙН УЛААЧ ШИНЭ ХХК	**0.7%**	**52**				52																										
12	VOLGA DNEPR AIRLINES	**0.3%**	**27**													11		6	5	5													
13	ТОМАС ЭЙР	**0.3%**	**21**											20																	1		
14	EZNIS AIRWAYS LLC	**0.1%**	**8**												8																		
15	223RD STATE FLIGHT UNIT	**0.1%**	**8**														8																
16	ТОП ЭКСТРИМ ХХК	**0.1%**	**6**																						2				2	2			
17	US AIR FORCE	**0.1%**	**4**																		4												
18	SIBNIA	**0.0%**	**3**																			3											
19	MONGOLIAN AIRWAYS CARGO LLC	**0.0%**	**3**																				3										
20	ЗАЛУУ БУРГЭД ХХК	**0.0%**	**2**																					2									
21	АЭРОХЭЛИ ХХК	**0.0%**	**2**																							2							
22	JET TEAM LTD	**0.0%**	**2**																									2					
23	EURO JET LIMITED	**0.0%**	**2**																								2						
24	JETEX FLIGHT SUPPORT	**0.0%**	**1**												1																		
25	FLIGHT INSPECTION CENTER OF CAAC	**0.0%**	**1**																													1	
26	EASTAR JET	**0.0%**	**1**												1																		
	Дүн:	**100%**	**7967**	**3051**	**1726**	**1216**	**799**	**451**	**260**	**138**	**132**	**74**	**25**	**20**	**13**	**11**	**8**	**6**	**5**	**5**	**4**	**3**	**3**	**2**	**2**	**2**	**2**	**2**	**2**	**2**	**1**	**1**	**1**
Нийт нислэгт эзлэх хувь				**38.3%**	**21.7%**	**15.3%**	**10.0%**	**5.7%**	**3.3%**	**1.7%**	**1.7%**	**0.9%**	**0.3%**	**0.3%**	**0.2%**	**0.1%**	**0.1%**	**0.1%**	**0.1%**	**0.1%**	**0.1%**	**0.04%**	**0.04%**	**0.03%**	**0.03%**	**0.03%**	**0.03%**	**0.03%**	**0.03%**	**0.03%**	**0.01%**	**0.01%**	**0.01%**

Утас: 71281642 И-Мэйл: fpd_office@mcaa.gov.mn
Факс:70049680 sarantogtokh.ts@mcaa.gov.mn

Хүснэгт 3.1. Олон улсын өнгөрөлтийн нислэгийн төлөвлөлт, гүйцэтгэл (Товчилсон агаарын замаар)

№	Маршрут	2019 оны өнгөрөлт			Биелэлт / % /	Нислэгт эзлэх %	
		Төлөвлөлт	Гүйцэтгэл	Үүнээс: тогтмол		Нийт ОУӨ-д	Тогтмолд
1	NIXAL-DARNO	40277	16035	15117	**39.8**	**12.0**	**12.1**
2	DARNO-NIXAL	30663	14478	13644	**47.2**	**10.8**	**10.9**
3	POLHO-SERNA	28643	13322	13096	**46.5**	**10.0**	**10.5**
4	GINOM-INTIK	14434	12485	12183	**86.5**	**9.3**	**9.7**
5	SERNA-POLHO	25997	11175	10947	**43.0**	**8.4**	**8.8**
6	MORIT-NIGOR	25218	9177	7112	**36.4**	**6.9**	**5.7**
7	NIGOR-MORIT	27854	7230	5576	**26.0**	**5.4**	**4.5**
8	INTIK-AMUTA	8594	6859	6705	**79.8**	**5.1**	**5.4**
9	GINOM-POLHO	4896	6225	5951	**127.1**	**4.7**	**4.8**
10	INTIK-DARNO	5913	5996	5782	**101.4**	**4.5**	**4.6**
11	SULOK-POLHO	19267	5082	5039	**26.4**	**3.8**	**4.0**
12	POLHO-DARNO	7039	3841	3774	**54.6**	**2.9**	**3.0**
13	DARNO-POLHO	6003	3387	3349	**56.4**	**2.5**	**2.7**
14	NIGOR-NIXAL	2975	2128	2061	**71.5**	**1.6**	**1.6**
15	SERNA-INTIK	2512	1503	1438	**59.8**	**1.1**	**1.1**
16	NOPUS-MORIT	3696	1315	1257	**35.6**	**1.0**	**1.0**
17	MORIT-NOPUS	1524	1314	1297	**86.2**	**1.0**	**1.0**
18	DARNO-INTIK	2096	1241	1143	**59.2**	**0.9**	**0.9**
19	POLHO-SULOK	15819	1219	1203	**7.7**	**0.9**	**1.0**
20	POLHO-AMUTA	1632	1183	1175	**72.5**	**0.9**	**0.9**
21	LETBI-MORIT	4454	1088	683	**24.4**	**0.8**	**0.5**
22	NIXAL-AMUTA	291	1068	930	**367.0**	**0.8**	**0.7**
23	NIXAL-NIGOR	2719	916	864	**33.7**	**0.7**	**0.7**
24	MORIT-LETBI	1807	914	476	**50.6**	**0.7**	**0.4**
25	POLHO-SARUL	1609	767	767	**47.7**	**0.6**	**0.6**
26	SARUL-POLHO	1361	762	762	**56.0**	**0.6**	**0.6**
27	INTIK-SERNA	1004	658	611	**65.5**	**0.5**	**0.5**
28	MORIT-DARNO	1753	354	354	**20.2**	**0.3**	**0.3**
29	NOPUS-INTIK	202	251	240	**124.3**	**0.2**	**0.2**
30	DARNO-MORIT	239	240	214	**100.4**	**0.2**	**0.2**
31	INTIK-NOPUS	202	212	199	**105.0**	**0.2**	**0.2**
32	GINOM-MORIT	1486	207	207	**13.9**	**0.2**	**0.2**
33	SERNA-NIXAL	133	168	144	**126.3**	**0.1**	**0.1**
34	NIXAL-SERNA	15	139	126	**926.7**	**0.1**	**0.1**
35	GINOM-NIXAL	9	117	111	**1300.0**	**0.1**	**0.1**
36	NOPUS-POLHO	459	115	102	**25.1**	**0.1**	**0.1**
37	POLHO-NOPUS	463	107	98	**23.1**	**0.1**	**0.1**
38	POLHO-NIGOR	2452	106	106	**4.3**	**0.1**	**0.1**
39	NIGOR-POLHO	607	92	90	**15.2**	**0.1**	**0.1**
40	SERNA-MORIT	70	69	67	**98.6**	**0.1**	**0.1**
41	MORIT-SERNA	2	39	38	**1950.0**	**0.03**	**0.03**
42	NIGOR-INTIK	68	31	30	**45.6**	**0.02**	**0.02**
43	NIXAL-NOPUS	194	15	10	**7.7**	**0.01**	**0.01**
44	INTIK-NIGOR	2	9	7	**450.0**	**0.01**	**0.01**
45	NOPUS-NIXAL	76	8	1	**10.5**	**0.01**	**0.001**
46	SARUL-NOPUS	3	3		**100.0**	**0.002**	
47	DARNO-SARUL	1	2		**200.0**	**0.001**	
48	NOPUS-SARUL	2	2		**100.0**	**0.001**	
49	SARUL-DARNO	1	1	2	**100.0**	**0.001**	**0.002**
	Бусад	10	8	1	**80.0**	**0.006**	
	Дүн	**296746**	**133663**	**125089**	**45.0**	**100.0**	**100.0**

График 3.1. Олон улсын өнгөрөлтийн нислэгийн төлөвлөлт, гүйцэтгэл (Агаарын замаар)

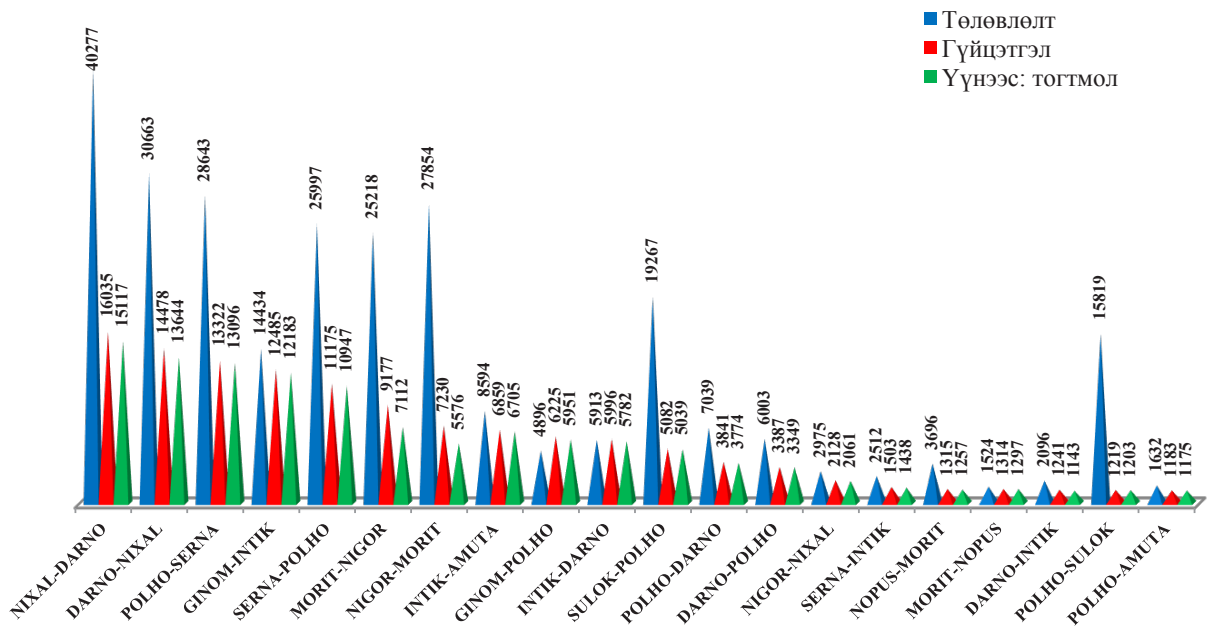

Хүснэгт 3.2. Өнгөрөлтийн нислэгийн төлөвлөлт, гүйцэтгэл (Нэгтгэсэн агаарын замаар)

№	Маршрут	2019 оны өнгөрөлтийн нислэг			Биелэлт /%/	ОУӨН-т эзлэх хувь	Тогтмол өнгөрөлтөд эзлэх %
		Төлөвлөлт	Гүйцэтгэл	Үүнээс: тогтмол			
1	DARNO NIXAL DARNO	70940	30513	28761	**43.0**	**22.8**	**23.0**
2	POLHO SERNA POLHO	54640	24497	24043	**44.8**	**18.3**	**19.2**
3	MORIT NIGOR MORIT	53072	16407	12688	**30.9**	**12.3**	**10.1**
4	GINOM INTIK	14434	12485	12183	**86.5**	**9.3**	**9.7**
5	DARNO INTIK DARNO	8009	7237	6925	**90.4**	**5.4**	**5.5**
6	DARNO POLHO DARNO	13042	7228	7123	**55.4**	**5.4**	**5.7**
7	INTIK AMUTA	8594	6859	6705	**79.8**	**5.1**	**5.4**
8	POLHO SULOK POLHO	35086	6301	6242	**18.0**	**4.7**	**5.0**
9	GINOM POLHO	4896	6225	5951	**127.1**	**4.7**	**4.8**
10	NIGOR NIXAL NIGOR	5694	3044	2925	**53.5**	**2.3**	**2.3**
11	MORIT NOPUS MORIT	5220	2629	2554	**50.4**	**2.0**	**2.0**
12	INTIK SERNA INTIK	3516	2161	2049	**61.5**	**1.6**	**1.6**
13	LETBI MORIT LETBI	6262	2002	1159	**32.0**	**1.5**	**0.9**
14	POLHO SARUL POLHO	2970	1529	1529	**51.5**	**1.1**	**1.2**
15	POLHO AMUTA	1632	1183	1175	**72.5**	**0.9**	**0.9**
16	NIXAL AMUTA	291	1068	930	**367.0**	**0.8**	**0.7**
17	DARNO MORIT DARNO	1992	594	568	**29.8**	**0.4**	**0.5**
18	INTIK NOPUS INTIK	404	463	439	**114.6**	**0.3**	**0.4**
19	NIXAL SERNA NIXAL	148	307	270	**207.4**	**0.2**	**0.2**
20	NOPUS POLHO NOPUS	922	222	200	**24.1**	**0.17**	**0.2**
21	GINOM MORIT	1486	207	207	**13.9**	**0.15**	**0.2**
22	NIGOR POLHO NIGOR	3059	198	196	**6.5**	**0.1**	**0.2**
23	GINOM NIXAL	9	117	111	**1300.0**	**0.09**	**0.09**
24	MORIT SERNA MORIT	72	108	105	**150.0**	**0.08**	**0.08**
25	NIGOR INTIK NIGOR	70	40	37	**57.1**	**0.03**	**0.03**
26	NIXAL NOPUS NIXAL	270	23	11	**8.5**	**0.017**	**0.01**
27	SARUL NOPUS SARUL	5	5		**100.0**	**0.004**	
28	DARNO SARUL DARNO	2	3		**150.0**	**0.002**	
29	SARUL SERNA SARUL	2	2		**100.0**	**0.001**	
	Бусад	7	6	3	**85.7**	**0.004**	**0.002**
	Нийт дүн:	**296746**	**133663**	**125089**	**45.0**	**100.0**	**100.0**

Утас: 71281642 И-Мэйл: fpd_office@mcaa.gov.mn
Факс:70049680 sarantogtokh.ts@mcaa.gov.mn

График 3.2. 2019 оны өнгөрөлтийн нислэгийн гүйцэтгэл (Нэгтгэсэн агаарын замаар)

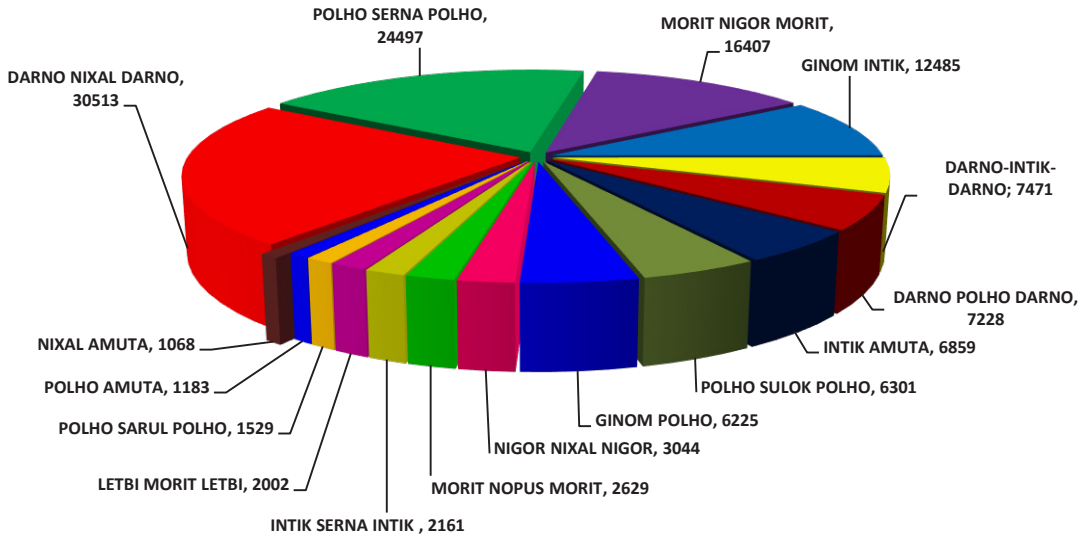

Хүснэгт 3.3. Өнгөрөлтийн нислэгийн харьцуулалт (Товчилсон агаарын замаар)

№	Маршрут	ОУ-ын өнгөрөлтийн нислэг		Өсөлт +,бууралт -	
		2018 он	2019 он	Тоогоор	Хувиар
1	DARNO-NIXAL	12216	14478	2262	**18.5**
2	MORIT-NIGOR	7250	9177	1927	**26.6**
3	NIGOR-MORIT	5522	7230	1708	**30.9**
4	NOPUS-MORIT	264	1315	1051	**398.1**
5	MORIT-NOPUS	488	1314	826	**169.3**
6	SERNA-POLHO	10503	11175	672	**6.4**
7	NIGOR-NIXAL	1516	2128	612	**40.4**
8	NIXAL-AMUTA	503	1068	565	**112.3**
9	SERNA-INTIK	1058	1503	445	**42.1**
10	DARNO-INTIK	828	1241	413	**49.9**
11	POLHO-AMUTA	841	1183	342	**40.7**
12	POLHO-SERNA	13029	13322	293	**2.2**
13	SULOK-POLHO	4799	5082	283	**5.9**
14	LETBI-MORIT	869	1088	219	**25.2**
15	NIXAL-NIGOR	699	916	217	**31.0**
16	MORIT-LETBI	756	914	158	**20.9**
17	SERNA-NIXAL	40	168	128	**320.0**
18	NIXAL-SERNA	21	139	118	**561.9**
19	NIXAL-DARNO	15931	16035	104	**0.7**
20	POLHO-SARUL	672	767	95	**14.1**
21	INTIK-SERNA	564	658	94	**16.7**
22	SARUL-POLHO	674	762	88	**13.1**
23	GINOM-NIXAL	51	117	66	**129.4**
24	POLHO-NIGOR	57	106	49	**86.0**
25	INTIK-NOPUS	172	212	40	**23.3**
26	POLHO-NOPUS	67	107	40	**59.7**
27	NOPUS-INTIK	233	251	18	**7.7**
28	DARNO-MORIT	224	240	16	**7.1**
29	NOPUS-POLHO	104	115	11	**10.6**
30	NIGOR-POLHO	86	92	6	**7.0**
31	NIXAL-NOPUS	13	15	2	**15.4**
32	INTIK-NIGOR	10	9	-1	**-10.0**
33	NIGOR-INTIK	35	31	-4	**-11.4**
34	NOPUS-SARUL	24	2	-22	**-91.7**
35	SARUL-NOPUS	25	3	-22	**-88.0**
36	GINOM-MORIT	251	207	-44	**-17.5**
37	INTIK-DARNO	6061	5996	-65	**-1.1**
38	POLHO-DARNO	3961	3841	-120	**-3.0**
39	MORIT-DARNO	496	354	-142	**-28.6**
40	SERNA-MORIT	216	69	-147	**-68.1**
41	MORIT-SERNA	194	39	-155	**-79.9**
42	INTIK-AMUTA	7051	6859	-192	**-2.7**
43	POLHO-SULOK	1461	1219	-242	**-16.6**
44	DARNO-POLHO	3656	3387	-269	**-7.4**
45	GINOM-POLHO	6745	6225	-520	**-7.7**
46	GINOM-INTIK	13047	12485	-562	**-4.3**
	Бусад	13	19	6	**46.2**
	Нийт дүн:	**123296**	**133663**	**10367**	**8.4**

Утас: 71281642 И-Мэйл: fpd_office@mcaa.gov.mn
Факс:70049680 sarantogtokh.ts@mcaa.gov.mn

Хүснэгт 3.4. PBN болон уламжлалт агаарын замын харьцаа

№	Агаарын замын дугаар	Нислэгийн тоо		Тухайн агаарын замд эзлэх %	Өнгөрөлтийн дүн	Нийт ОУӨ-ийн нислэгт эзлэх %	
		Шинэ зам /PBN/	Уламж-лалт зам			Нийт	Зам тус бүрээр
1	**Y520**	21490		**87.7**	**24497**	**18.3**	**16.1**
	A310		3007	**12.3**			**2.2**
2	**Y746**	17993		**59.0**	**30513**	**22.8**	**13.5**
	B208-A575		12520	**41.0**			**9.4**
3	**Y962**	6389		**39.6**	**16150**	**12.1**	**4.8**
	B330		9761	**60.4**			**7.3**
4	**Y345**	11451		**64.9**	**17635**	**13.2**	**8.6**
	B339		6184	**35.1**			**4.6**
5	**Y327**	5527		**87.7**	**6301**	**4.7**	**4.1**
	G218		774	**12.3**			**0.6**
6	**Y618**	6035		**88.0**	**6859**	**5.1**	**4.5**
	A575-R372		824	**12.0**			**0.6**
7	**Y478**	2616		**99.5**	**2629**	**2.0**	**2.0**
	B330		13	**0.5**			**0.01**
8	**Y683**	2892		**96.2**	**3007**	**2.2**	**2.2**
	B928		115	**3.8**			**0.1**
9	**Z156**	1217		**80.8**	**1507**	**1.1**	**0.9**
	V674		290	**19.2**			**0.2**
	Дүн	**75610**	**33488**	**69.3**	**109098**	**81.6**	**56.6**

Хүснэгт 3.5. PBN агаарын замын харьцуулалт

№	Агаарын замын дугаар	Өнгөрөлтийн тоо		Өсөлт +,бууралт -	
		2018 он	2019 он	Тоогоор	Хувиар
1	**Y746**	12632	17993	5361	**42.4**
2	**Y683**	54	2892	2838	**5255.6**
3	**Y962**	3999	6389	2390	**59.8**
4	**Y478**	752	2616	1864	**247.9**
5	**Y520**	19886	21490	1604	**8.1**
6	**Z156**	75	1217	1142	**1522.7**
7	**Y618**	5116	6035	919	**18.0**
8	**Y345**	10847	11451	604	**5.6**
9	**Y327**	5477	5527	50	**0.9**
	Дүн	**58838**	**75610**	**16772**	**28.5**

График 3.3. PBN агаарын замын харьцуулалт

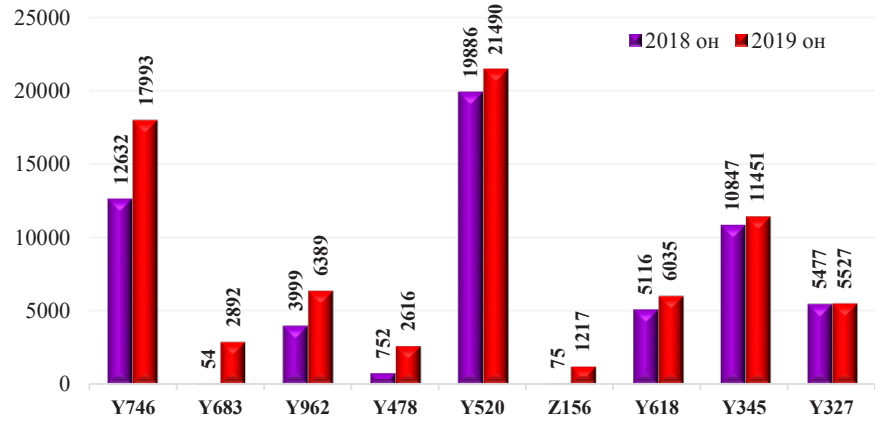

Хүснэгт 3.6. Олон улсын хөөрөлт, буултын нислэгийн төлөвлөлт, гүйцэтгэл (нэгтгэсэн агаарын замаар)

№	Маршрут	2019 оны ОУ-ын хөөрөлт, буулт			Биелэлт / % /	Нислэгт эзлэх хувь	Тогтмол нислэгт эзлэх %
		Төлөвлөлт	Гүйцэтгэл	Үүнээс: тогтмол			
1	INTIK UDA INTIK	3552	3254	2204	**91.6**	**32.1**	**26.3**
2	POLHO-UDA-POLHO	3362	3183	2956	**94.7**	**31.4**	**35.3**
3	NIXAL UDA NIXAL	1198	1096	1040	**91.5**	**10.8**	**12.4**
4	SERNA-UDA-SERNA	765	719	650	**94.0**	**7.1**	**7.8**
5	DARNO-UDA-DARNO	758	628	522	**82.8**	**6.2**	**6.2**
6	TEBUS-UDA-TEBUS	401	365	296	**91.0**	**3.6**	**3.5**
7	SARUL-UDA-SARUL	486	336	270	**69.1**	**3.3**	**3.2**
8	GINOM UDA	278	272	246	**97.8**	**2.7**	**2.9**
9	NOPUS-UDA-NOPUS	178	175	138	**98.3**	**1.7**	**1.6**
10	UDA AMUTA	74	36	35	**48.6**	**0.4**	**0.4**
11	MORIT UDA MORIT	21	21		**100.0**	**0.2**	
12	SULOK HN SULOK	16	16		**100.0**	**0.16**	
13	SULOK UDA SULOK	11	9		**81.8**	**0.09**	
14	ZMKB-Гашуун сухайт боомт	6	6		**100.0**	**0.06**	
15	SERNA-Алтанбулаг	4	4		**100.0**	**0.04**	
16	UDA-UDA		4	2		**0.04**	**0.02**
17	INTIK-INTIK		3	3		**0.03**	**0.04**
18	NOPUS HOBUL NOPUS	2	2		**100.0**	**0.02**	
19	POLHO UDA INTIK		2	2		**0.02**	**0.02**
20	SERNA-SERNA		2	2		**0.02**	**0.02**
21	GINOM-UDA-INTIK	1	1	1	**100.0**	**0.01**	**0.01**
22	INTIK UDA SERNA		1	1		**0.01**	**0.01**
23	INTIK-ZMCD		1	1		**0.01**	**0.01**
24	MORIT-INTIK		1			**0.01**	
25	SARUL G338 HN	1	1		**100.0**	**0.01**	
26	TEBUS-SERNA		1	1		**0.01**	**0.01**
27	TEBUS-TEBUS		1			**0.01**	
28	UDA-LETBI		1	1		**0.01**	**0.01**
29	ZMKB-MORIT	1	1		**100.0**	**0.01**	
	Нийт дүн:	**11115**	**10142**	**8371**	**91.2**	**100**	**100.0**

График 3.4.

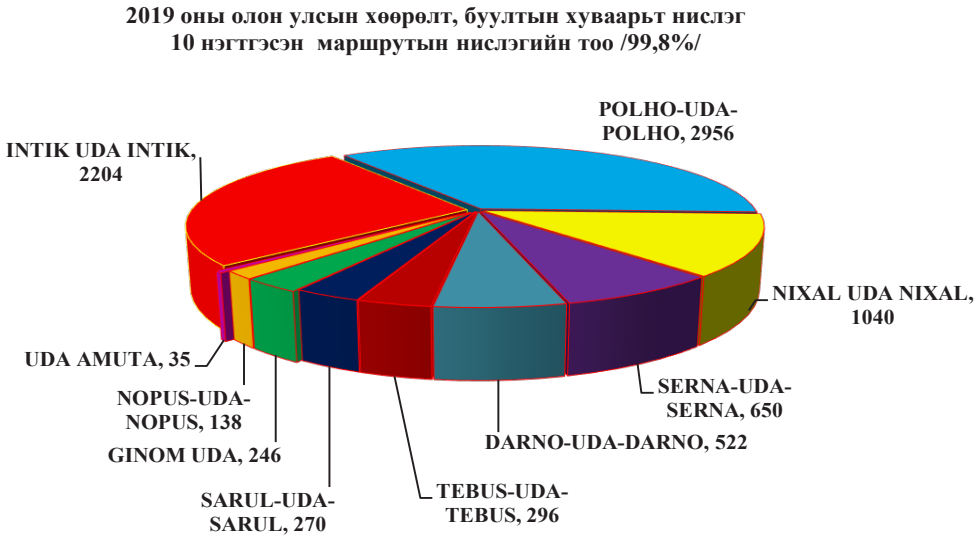

Утас: 71281642 И-Мэйл: fpd_office@mcaa.gov.mn
Факс:70049680 sarantogtokh.ts@mcaa.gov.mn

Хүснэгт 3.7. Олон улсын хөөрөлт, буултын нислэгийн харьцуулалт
(нэгтгэсэн агаарын замаар)

№	Маршрут	ОУ-ын хөөрөлт,буулт		өсөлт +,бууралт -	
		2018 он	2019 он	Тоогоор	Хувиар
1	INTIK UDA INTIK	2592	3257	665	**25.7**
2	NIXAL UDA NIXAL	651	1096	445	**68.4**
3	POLHO-UDA-POLHO	2764	3183	419	**15.2**
4	NOPUS-UDA-NOPUS	59	175	116	**196.6**
5	DARNO-UDA-DARNO	550	628	78	**14.2**
6	SULOK HN SULOK	1	16	15	**1500.0**
7	GINOM UDA	262	272	10	**3.8**
8	ZMKB-Гашуун сухайт боомт		6	6	
9	SERNA-Алтанбулаг		4	4	
10	TEBUS-UDA-TEBUS	362	366	4	**1.1**
11	SULOK UDA SULOK	6	9	3	**50.0**
12	NOPUS HOBUL NOPUS		2	2	
13	UDA-UDA	2	4	2	**100.0**
14	GINOM-UDA-INTIK		1	1	
15	INTIK-ZMCD		1	1	
16	MORIT-INTIK		1	1	
17	POLHO UDA INTIK	1	2	1	**100.0**
18	UDA-LETBI		1	1	
19	ZMKB-MORIT		1	1	
20	INTIK UDA SERNA	1	1	0	**0.0**
21	DARNO ZMUB SERNA	1		-1	**-100.0**
22	TEBUS-SERNA	2	1	-1	**-50.0**
23	ZMUB NIGOR	1		-1	**-100.0**
24	ZMUL NOPUS	1		-1	**-100.0**
25	SARUL ZMCD SARUL	3	1	-2	**-66.7**
26	ZMBS NOPUS ZMBS	2		-2	**-100.0**
27	SERNA-UDA-SERNA	726	721	-5	**-0.7**
28	MORIT UDA MORIT	29	21	-8	**-27.6**
29	UDA AMUTA	50	36	-14	**-28.0**
30	SARUL-UDA-SARUL	439	336	-103	**-23.5**
	Нийт дүн:	**8505**	**10142**	**1637**	**19.2**

Хүснэгт 3.8. Орон нутгийн нислэгийн төлөвлөлт, гүйцэтгэл (нэгтгэсэн агаарын замаар)

№	Маршрут	2019 оны ОН-ийн тогтмол хуваарийн нислэг			Нислэгт эзлэх %	
		Төлөвлөлт	Гүйцэтгэл	Биелэлт / % /	Тогтмол нислэгт	ОН-ийн нийт нислэгт
1	BUMAT UDA BUMAT	830	821	**98.9**	**23.8**	**10.3**
2	BUMAT DZ BUMAT	442	357	**80.8**	**10.4**	**4.5**
3	MU UDA MU	486	352	**72.4**	**10.2**	**4.4**
4	ULGII UDA ULGII	433	310	**71.6**	**9.0**	**3.9**
5	KHOVD UDA KHOVD	532	285	**53.6**	**8.3**	**3.6**
6	US UDA US	577	239	**41.4**	**6.9**	**3.0**
7	OVOOT UDA OVOOT	226	196	**86.7**	**5.7**	**2.5**
8	DZ UDA DZ	264	195	**73.9**	**5.7**	**2.4**
9	VGA UDA VGA	209	126	**60.3**	**3.7**	**1.6**
10	ULGII US ULGII	245	118	**48.2**	**3.4**	**1.5**
11	HN UDA HN	149	105	**70.5**	**3.0**	**1.3**
12	MU US MU	119	98	**82.4**	**2.8**	**1.2**
13	ULGII KHOVD ULGII	122	73	**59.8**	**2.1**	**0.9**
14	DONOI UDA DONOI	79	46	**58.2**	**1.3**	**0.6**
15	DONOI VGA DONOI	74	37	**50.0**	**1.1**	**0.5**
16	BH UDA BH	21	24	**114.3**	**0.7**	**0.3**
17	US KHOVD US	11	20	**181.8**	**0.6**	**0.3**
18	MU ULGII MU	22	14	**63.6**	**0.4**	**0.2**
19	VGA US VGA	5	5	**100.0**	**0.1**	**0.1**
20	KHOVD MU KHOVD		5		**0.1**	**0.1**
21	ULGII VGA ULGII		4		**0.1**	**0.1**
22	VGA H8 BH	1	4	**400.0**	**0.1**	**0.1**
23	ZMUB-ZMUB	3	3	**100.0**	**0.1**	**0.04**
24	KHOVD BH KHOVD	1	3	**300.0**	**0.1**	**0.04**
25	KHOVD VGA KHOVD	1	3	**300.0**	**0.1**	**0.04**
26	BH ULGII		1		**0.03**	**0.01**
27	VGA MU		1		**0.03**	**0.01**
28	DONOI-KHOVD	1	1	**100.0**	**0.03**	**0.01**
29	BUMAT-MU	1	1	**100.0**	**0.03**	**0.01**
	Нийт дүн:	**4854**	**3447**	**71.0**	**100.0**	**43.3**

График 3.5.

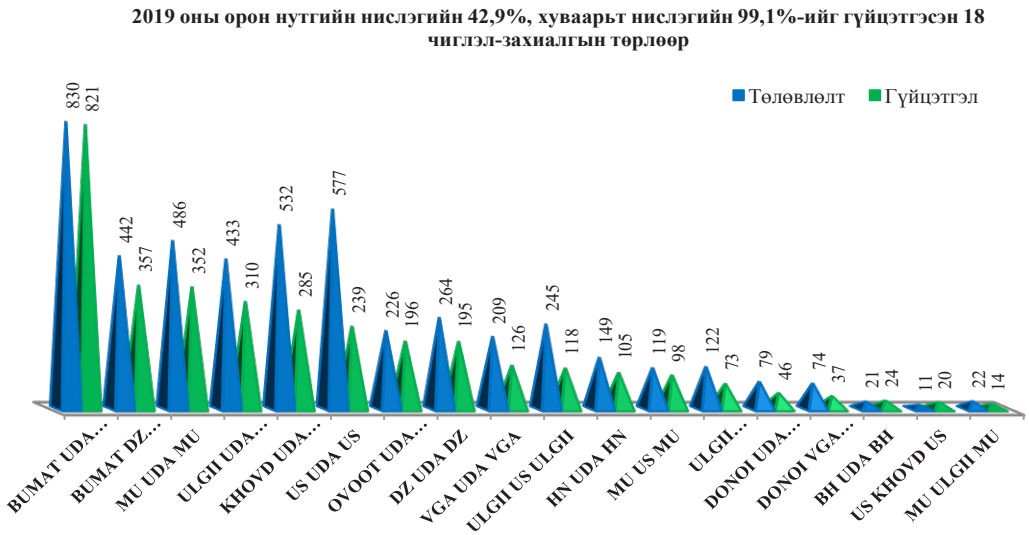

Утас: 71281642
Факс:70049680
И-Мэйл: fpd_office@mcaa.gov.mn
sarantogtokh.ts@mcaa.gov.mn

Хүснэгт 3.9. Орон нутгийн нислэгийн харьцуулалт (нэгтгэсэн агаарын замаар)

№	Маршрут	ОН-ийн Тогтмол буулт,хөөрөлт		өсөлт +,бууралт -	
		2018 он	2019 он	Тоогоор	Хувиар
1	BUMAT UDA BUMAT	420	821	401	**95.5**
2	BUMAT DZ BUMAT		357	357	
3	ULGII US ULGII		118	118	
4	MU US MU		98	98	
5	MU UDA MU	271	352	81	**29.9**
6	US UDA US	165	239	74	**44.8**
7	ULGII KHOVD ULGII		73	73	
8	VGA UDA VGA	78	126	48	**61.5**
9	OVOOT UDA OVOOT	150	196	46	**30.7**
10	DONOI VGA DONOI		37	37	
11	US KHOVD US		20	20	
12	MU ULGII MU		14	14	
13	BH UDA BH	26	24	-2	**-7.7**
14	DZ UDA DZ	208	195	-13	**-6.3**
15	УБ-МӨР-ӨЛГ-МӨР-УБ	13		-13	**-100.0**
16	УБ-МӨР-ХО-МӨР-УБ	25		-25	**-100.0**
17	УБ-ХО-УВС-ХО-УБ	26		-26	**-100.0**
18	УБ-ӨЛГ-ХО-ӨЛГ-УБ	36		-36	**-100.0**
19	KHOVD UDA KHOVD	323	285	-38	**-11.8**
20	УБ-МӨР-УВС-МӨР-УБ	39		-39	**-100.0**
21	УБ-ӨЛГ-УВС-ӨЛГ-УБ	40		-40	**-100.0**
22	УБ-УВС-ХО-УВС-УБ	43		-43	**-100.0**
23	УБ-ГА-ДОНОЙ-ГА-УБ	54		-54	**-100.0**
24	ULGII UDA ULGII	377	310	-67	**-17.8**
25	УБ-ХО-ӨЛГ-ХО-УБ	89		-89	**-100.0**
26	HN UDA HN	195	105	-90	**-46.2**
27	DONOI UDA DONOI	166	46	-120	**-72.3**
28	УБ-УВС-ӨЛГ-УВС-УБ	124		-124	**-100.0**
29	УБ-ХАНБУМ-ӨМГ-ХАНБУМ-УБ	361		-361	**-100.0**
	БУСАД	15	31	16	**106.7**
	Нийт дүн:	**3244**	**3447**	**203**	**6.3**

Хүснэгт 4.1. Өнгөрөлтийн нислэгийн төлөвлөлт, гүйцэтгэл (Агаарын хөлгийн маягаар)

№	Агаарын хөлгийн маяг	2019 оны өнгөрөлтийн нислэг			Биелэлт / % /	Нислэгт эзлэх %	
		Төлөвлөлт	Гүйцэтгэл	Үүнээс: тогтмол		Нийт ОУӨ	Тогтмолд
1	B77W	53572	22537	22457	**42.1**	**16.9**	**18.0**
2	A359	17499	13690	13651	**78.2**	**10.2**	**10.9**
3	A332	6581	13498	13305	**205.1**	**10.1**	**10.6**
4	A333	16603	13130	13060	**79.1**	**9.8**	**10.4**
5	B789	11073	10695	10674	**96.6**	**8.0**	**8.5**
6	B77L	12794	8356	8341	**65.3**	**6.3**	**6.7**
7	B772	23763	7614	6867	**32.0**	**5.7**	**5.5**
8	B748	3705	7243	7127	**195.5**	**5.4**	**5.7**
9	B744	52932	6841	5488	**12.9**	**5.1**	**4.4**
10	A320	7197	5188	5112	**72.1**	**3.9**	**4.1**
11	B763ER	2763	3872	2043	**140.1**	**2.9**	**1.6**
12	A388	14720	3558	3549	**24.2**	**2.7**	**2.8**
13	B788	13709	3198	3196	**23.3**	**2.4**	**2.6**
14	A343	3956	2598	2582	**65.7**	**1.9**	**2.1**
15	B752	4426	2587	1138	**58.5**	**1.9**	**0.9**
16	B738	10761	1645	1245	**15.3**	**1.2**	**1.0**
17	CRJ900	2549	1529	1529	**60.0**	**1.1**	**1.2**
18	A35K		1104	1104		**0.8**	**0.9**
19	A346	2489	854	851	**34.3**	**0.6**	**0.7**
20	A319	419	658	604	**157.0**	**0.5**	**0.5**
21	MD11	3209	400	399	**12.5**	**0.3**	**0.3**
22	GLEX	418	368		**88.0**	**0.3**	
23	GLF6	374	343		**91.7**	**0.3**	
24	GLF5	270	339		**125.6**	**0.3**	
25	A321	92	313	290	**340.2**	**0.2**	**0.2**
26	TU204C	619	289	132	**46.7**	**0.2**	**0.1**
27	FA7X	308	246		**79.9**	**0.2**	
28	E170		190	190		**0.1**	**0.2**
29	B737	550	126		**22.9**	**0.09**	
30	B739		92	92		**0.07**	**0.1**
31	GL5T	68	68		**100.0**	**0.051**	
32	FA8X	54	58		**107.4**	**0.043**	
33	GLF4	55	55		**100.0**	**0.041**	
34	IL76	63	45		**71.4**	**0.034**	
35	CL60	43	42		**97.7**	**0.031**	
36	B38M		30	30		**0.022**	**0.024**
37	F900	23	25		**108.7**	**0.019**	
38	SU95		23			**0.017**	
39	A124	33	20		**60.6**	**0.015**	
40	IL96	16	15		**93.8**	**0.011**	
41	A342	368	11		**3.0**	**0.008**	
42	B78X	56	11	11	**19.6**	**0.008**	**0.009**
43	B773	8895	8	8	**0.1**	**0.006**	**0.006**
44	B734	74	5		**6.8**	**0.004**	
45	B787	3707	3	3	**0.1**	**0.002**	**0.002**
46	GL6T	106	3		**2.8**	**0.002**	
47	B763	1838	2	1	**0.1**	**0.001**	**0.001**
48	TU204	161	2	2	**1.2**	**0.001**	**0.002**
49	B773ER	978	1	1	**0.1**	**0.001**	**0.001**
	Бусад	12857	135	7	**1.1**	**0.1**	**0.006**
	Нийт дүн:	**296746**	**133663**	**125089**	**45.0**	**100**	**100**

Утас: 71281642 И-Мэйл: fpd_office@mcaa.gov.mn
Факс:70049680 sarantogtokh.ts@mcaa.gov.mn

График 4.1. Өнгөрөлтийн нислэгийн төлөвлөлт, гүйцэтгэл (Агаарын хөлгийн маягаар)

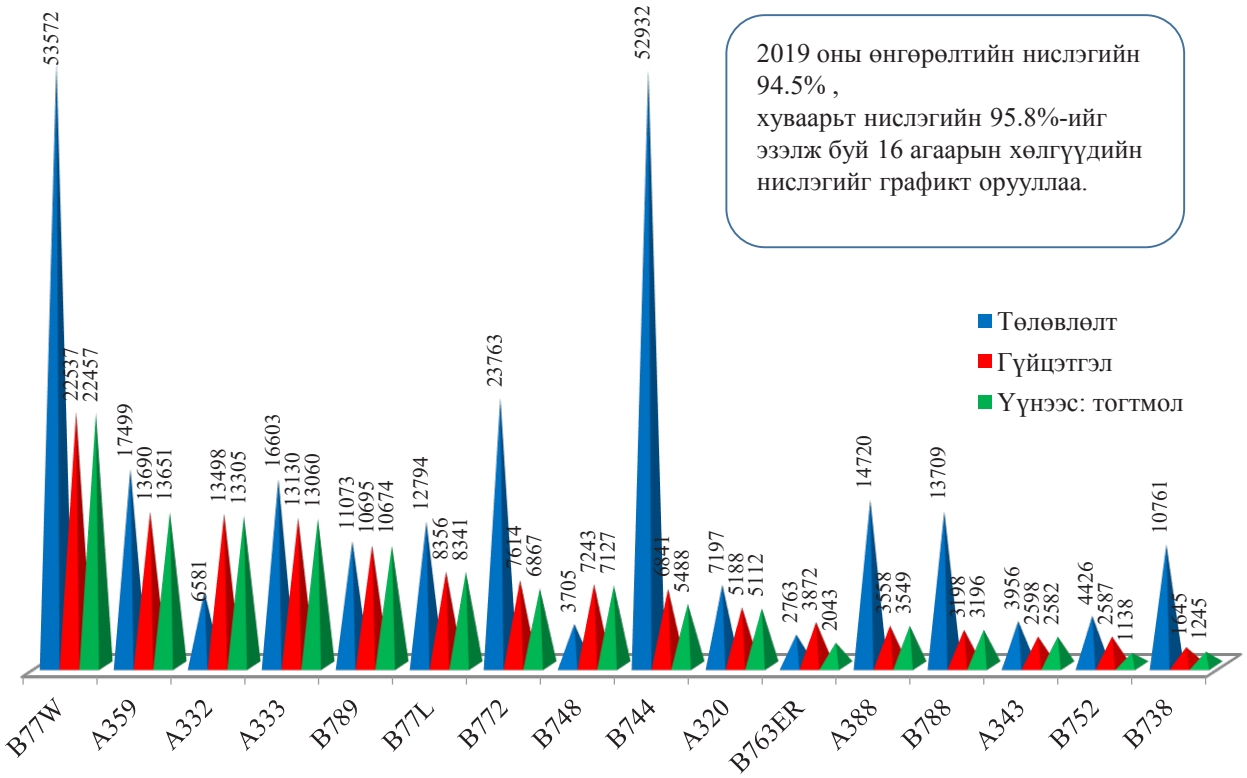

Хүснэгт 4.2. Өнгөрөлтийн нислэгийн харьцуулалт (Агаарын хөлгийн маягаар)

№	Агаарын хөлгийн маяг	Өнгөрөлтийн нислэг		өсөлт +,бууралт -	
		2018 он	2019 он	Тоогоор	Хувиар
1	A359	7040	13690	6650	**94.5**
2	B789	7030	10695	3665	**52.1**
3	B763ER	2657	3872	1215	**45.7**
4	A35K	121	1104	983	**812.4**
5	B748	6267	7243	976	**15.6**
6	A320	4408	5188	780	**17.7**
7	MD11	504	400	400	**-20.6**
8	TU204C	350	290	290	**-17.1**
9	A319	385	658	273	**70.9**
10	CRJ900	1294	1529	235	**18.2**
11	A321	132	313	181	**137.1**
12	B744	6679	6841	162	**2.4**
13	B77L	8246	8356	110	**1.3**
14	GLF6	279	343	64	**22.9**
15	E170	146	190	44	**30.1**
16	B38M		30	30	
17	SU95	52	23	23	**-55.8**
18	FA7X	227	246	19	**8.4**
19	CL60	29	42	13	**44.8**
20	FA8X	45	58	13	**28.9**
21	F900	34	25	-9	**-26.5**
22	GL5T	77	68	-9	**-11.7**
23	A124	33	20	-13	**-39.4**
24	GLF4	74	55	-19	**-25.7**
25	B739	112	92	-20	**-17.9**
26	IL96	48	15	-33	**-68.8**
27	A388	3613	3558	-55	**-1.5**
28	GLEX	435	368	-67	**-15.4**
29	GLF5	410	339	-71	**-17.3**
30	B738	1718	1645	-73	**-4.2**
31	IL76	123	45	-78	**-63.4**
32	B762	84	3	-81	**-96.4**
33	A343	2710	2598	-112	**-4.1**
34	B763	115	2	-113	**-98.3**
35	B737	264	126	-138	**-52.3**
36	B77W	22812	22537	-275	**-1.2**
37	B772	7926	7614	-312	**-3.9**
38	B752	3156	2587	-569	**-18.0**
39	A332	14095	13498	-597	**-4.2**
40	B788	3924	3198	-726	**-18.5**
41	A333	13863	13130	-733	**-5.3**
42	A346	1628	854	-774	**-47.5**
	Бусад	151	175	24	**15.9**
	Нийт дүн:	**123296**	**133663**	**10367**	**8.4**

Утас: 71281642 И-Мэйл: fpd_office@mcaa.gov.mn
Факс:70049680 sarantogtokh.ts@mcaa.gov.mn

Хүснэгт 4.3. Олон улсын хөөрөлт, буултын нислэгийн төлөвлөлт, гүйцэтгэл (Агаарын хөлгийн маягаар)

№	Агаарын хөлгийн маяг	2019 оны олон улсын хөөрөлт, буултын нислэг				Биелэлт / % /	Нислэгт эзлэх %	
		Төлөвлөлт	Гүйцэтгэл	Үүнээс: тогтмол	ЦХБус		Нийт ОУХБ-д	Тогтмолд
1	B738	4217	3779	3614	165	**89.6**	**37.3**	**43.2**
2	B763ER	565	1357	1330	27	**240.2**	**13.4**	**15.9**
3	ATR72	960	895	382	513	**93.2**	**8.8**	**4.6**
4	A333	154	886	876	10	**575.3**	**8.7**	**10.5**
5	E145	865	739	730	9	**85.4**	**7.3**	**8.7**
6	E190	724	614	92	522	**84.8**	**6.1**	**1.1**
7	B737	1267	383	300	83	**30.2**	**3.8**	**3.6**
8	B739	3	311	309	2	**10366.7**	**3.1**	**3.7**
9	A320	336	301	301	0	**89.6**	**3.0**	**3.6**
10	A332	798	225	223	2	**28.2**	**2.2**	**2.7**
11	A148	148	72	70	2	**48.6**	**0.7**	**0.8**
12	B733	147	71	60	11	**48.3**	**0.7**	**0.7**
13	C17	73	61		61	**83.6**	**0.6**	
14	B38M		40	40			**0.4**	**0.5**
15	C130	46	36		36	**78.3**	**0.4**	
16	B735		34	34			**0.3**	**0.4**
17	IL76	22	20		20	**90.9**	**0.2**	
18	GLF5	5	18		18	**360.0**	**0.2**	
19	B744	16	16		16	**100.0**	**0.2**	
20	CL60	10	16		16	**160.0**	**0.2**	
21	LJ45	16	16		16	**100.0**	**0.2**	
22	A319	14	14		14	**100.0**	**0.1**	
23	B752	14	14		14	**100.0**	**0.1**	
24	GLEX	15	14		14	**93.3**	**0.1**	
25	LJ60	14	14		14	**100.0**	**0.1**	
26	FA7X	16	12		12	**75.0**	**0.1**	
27	SU30	10	10		10	**100.0**	**0.1**	
28	C208	9	9		9	**100.0**	**0.09**	
29	MI8	9	9		9	**100.0**	**0.09**	
30	A321		8	8			**0.08**	**0.1**
31	IL96	8	8		8	**100.0**	**0.08**	
32	SU95	6	6		6	**100.0**	**0.06**	
33	F50	180	4	2	2	**2.2**	**0.04**	**0.02**
	Бусад	448	130		130	**29.0**	**1.28**	
	Нийт дүн:	**11115**	**10142**	**8371**	**1771**	**91.2**	**100.0**	**100.0**

График 4.2.

2019 оны олон улсын хөөрөлт, буултын нислэгийн 95.6%, хуваарьт нислэгийн 99.0%-ийг гүйцэтгэсэн 13 агаарын хөлгийн нислэг-захиалгын төрлөөр

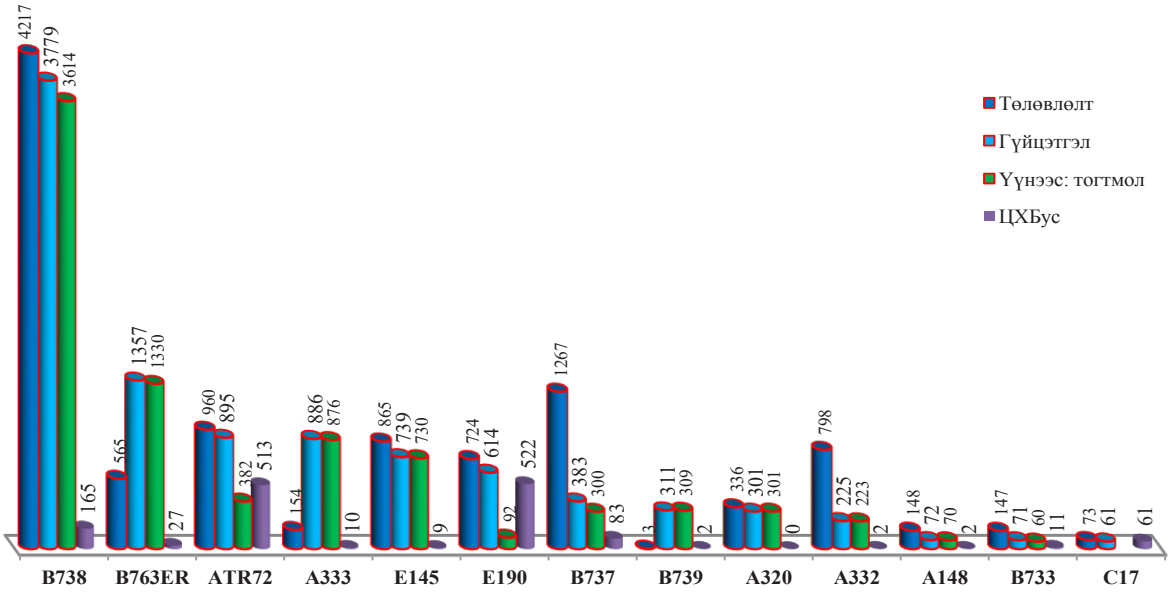

Хүснэгт 4.4. Олон улсын хөөрөлт, буултын нислэгийн харьцуулалт (Агаарын хөлгийн маягаар)

№	Агаарын хөлгийн маяг	ОУ-ын хөөрөлт, буултын нислэг		өсөлт +,бууралт -	
		2018 он	2019 он	Тоогоор	Хувиар
1	B738	2782	3779	997	**35.8**
2	E190	6	614	608	**10133.3**
3	E145	136	739	603	**443.4**
4	A332	8	225	217	**2712.5**
5	A333	770	886	116	**15.1**
6	B733	12	71	59	**491.7**
7	B38M		40	40	
8	A320	266	301	35	**13.2**
9	B735		34	34	
10	C17	35	61	26	**74.3**
11	B739	292	311	19	**6.5**
12	B763ER	1339	1357	18	**1.3**
13	IL76	8	20	12	**150.0**
14	SU30		10	10	
15	C130	28	36	8	**28.6**
16	GLF5	10	18	8	**80.0**
17	A319	8	14	6	**75.0**
18	IL96	2	8	6	**300.0**
19	B752	10	14	4	**40.0**
20	SU95	2	6	4	**200.0**
21	ATR72	895	895	0	**0.0**
22	LJ45	16	16	0	**0.0**
23	LJ35	12	4	-8	**-66.7**
24	LJ60	22	14	-8	**-36.4**
25	A148	88	72	-16	**-18.2**
26	CL60	35	16	-19	**-54.3**
27	B737	686	383	-303	**-44.2**
28	F50	841	4	-837	**-99.5**
	Бусад	196	194	-2	**-1.0**
	Нийт дүн:	**8505**	**10142**	**1637**	**19.2**

Утас: 71281642 И-Мэйл: fpd_office@mcaa.gov.mn
Факс:70049680 sarantogtokh.ts@mcaa.gov.mn

Хүснэгт 4.5. Орон нутгийн нислэгийн төлөвлөлт, гүйцэтгэл (Агаарын хөлгийн маягаар)

№	Агаарын хөлгийн маяг	2019 оны ОН-ийн хөөрөлт,буулт				Биелэлт / % /	Нислэгт эзлэх %	
		Төлөвлөлт	Гүйцэтгэл	Үүнээс: тогтмол	ЦХБус		ОН-ийн нислэгт	Тогтмол нислэгт
1	ATR72	4227	3051	2118	933	**72.2**	**38.3**	**61.4**
2	E145	2086	1726	1131	595	**82.7**	**21.7**	**32.8**
3	B738	1239	1216		1216	**98.1**	**15.3**	
4	C208	988	799		799	**80.9**	**10.0**	
5	E190	287	451	186	265	**157.1**	**5.7**	**5.4**
6	MI171	288	260		260	**90.3**	**3.3**	
7	MI8	151	138		138	**91.4**	**1.7**	
8	EC145	148	132		132	**89.2**	**1.7**	
9	AN2	86	74		74	**86.0**	**0.9**	
10	F50	132	25	12	13	**18.9**	**0.3**	**0.3**
11	AT602	43	20		20	**46.5**	**0.3**	
12	B737	13	13		13	**100.0**	**0.2**	
13	BELL407	12	11		11	**91.7**	**0.1**	
14	SU30	8	8		8	**100.0**	**0.1**	
15	ES130T2	8	6		6	**75.0**	**0.08**	
16	AS350	5	5		5	**100.0**	**0.06**	
17	C182	6	5		5	**83.3**	**0.06**	
18	D328	4	4		4	**100.0**	**0.05**	
19	B733	3	3		3	**100.0**	**0.04**	
20	TBC-2MC	3	3		3	**100.0**	**0.04**	
	Бусад	20	17		17	**85.0**	**0.2**	
	Нийт дүн:	**9757**	**7967**	**3447**	**4520**	**81.7**	**100**	**100**

График 4.3.

2019 оны орон нутгийн нислэгийн 99,5%-ийг гүйцэтгэсэн 14 агаарын хөлгийн нислэг-захиалгын төрлөөр

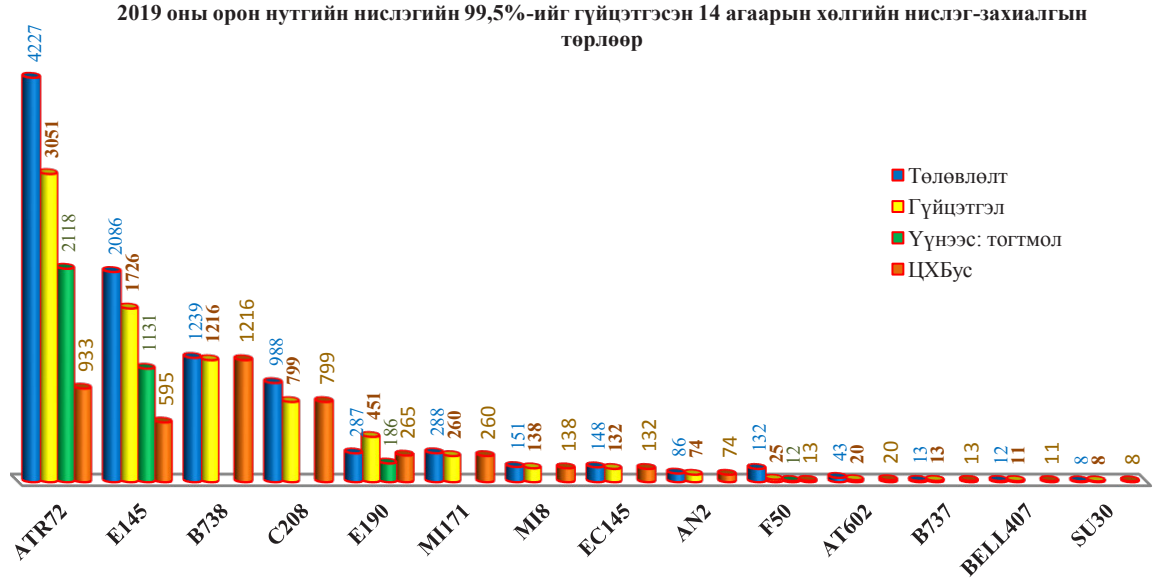

Хүснэгт 4.6. Орон нутгийн нислэгийн харьцуулалт (Агаарын хөлгийн маягаар)

№	Агаарын хөлгийн маяг	Орон нутгийн нислэг		Өсөлт +, бууралт -	
		2018 он	2019 он	Тоогоор	Хувиар
1	E145	511	1726	1215	**237.8**
2	ATR72	1943	3051	1108	**57.0**
3	E190		451	451	
4	C208	419	799	380	**90.7**
5	MI171	149	260	111	**74.5**
6	MI8	74	138	64	**86.5**
7	EC145	78	132	54	**69.2**
8	AN2	33	74	41	**124.2**
9	BELL407		11	11	
10	SU30		8	8	
11	ES130T2		6	6	
12	B737	14	13	-1	**-7.1**
13	B738	1221	1216	-5	**-0.4**
14	D328	9	4	-5	**-55.6**
15	C90	19	1	-18	**-94.7**
16	AT602	120	20	-100	**-83.3**
17	F50	1791	25	-1766	**-98.6**
	Бусад	13	32	19	**146.2**
	Нийт дүн:	**6394**	**7967**	**1573**	**24.6**

Утас: 71281642 И-Мэйл: fpd_office@mcaa.gov.mn
Факс:70049680 sarantogtokh.ts@mcaa.gov.mn

Хүснэгт 5.1. 2019 оны Олон улсын өнгөрөлтийн нислэгийн гүйцэтгэл /тив,улсаар/

Тив	№	Улс	Нисэх буудлын тоо	Нислэгийн тоо	Нислэгт эзлэх хувь
1.Хойд Америк	1	UNITED STATES	20	7566	5.7
	2	CANADA	4	2415	1.8
		Дүн	**24**	**9981**	**7.5**
2.ЕВРОП	3	RUSSIAN FEDERATION	41	16676	12.5
	4	GERMANY	17	9329	7.0
	5	UNITED KINGDOM	15	7447	5.6
	6	FRANCE	12	5933	4.4
	7	NETHERLAND	2	4256	3.2
	8	ITALY	16	2722	2.0
	9	FINLAND	3	2700	2.0
	10	SPAIN	7	1529	1.1
	11	BELGIUM	3	1188	0.9
	12	DENMARK	5	1013	0.8
	13	AUSTRIA	1	901	0.7
	14	SWITZERLAND	2	819	0.6
	15	LUXEMBOURG	1	731	0.5
	16	CZECH REPUBLIC	3	692	0.5
	17	SWEDEN	6	615	0.5
	18	POLAND	3	608	0.5
	19	KAZAKHSTAN	3	341	0.3
	20	HUNGARY	1	281	0.2
	21	IRELAND	2	205	0.2
	22	NORWAY	2	204	0.2
	23	GREECE	4	152	0.1
	24	CROATIA	3	98	0.1
	25	PORTUGAL	1	63	0.05
	26	LATVIA	1	12	0.01
	27	TURKEY	4	10	0.01
	28	BELARUS	1	7	0.01
	29	UKRAINE	3	6	0.004
	30	ICELAND	1	6	0.004
	31	ISRAEL	1	4	0.003
	32	CYPRUS	2	4	0.003
	33	TURKMENISTAN	1	2	0.001
	34	ESTONIA	1	2	0.001
	35	CANARY ISLANDS	1	2	0.001
	36	AZERBAIJAN	1	1	0.001
	37	MALTA	1	1	0.001
	38	ROMANIA	1	1	0.001
	39	SLOVENIA	1	1	0.001
	40	EGYPT	1	1	0.001
		Дүн	**174**	**58563**	**43.8**
3.Ази	41	CHINA	48	42467	31.8
	42	REPUBLIC OF KOREA	5	8645	6.5
	43	HONG KONG	1	8182	6.1
	44	VIETNAM	5	2632	2.0
	45	TAILAND	6	2601	1.9
	46	PHILIPPINES	2	277	0.2
	47	SINGAPORE	2	97	0.07
	48	JAPAN	7	86	0.06
	49	BANGLADESH	1	15	0.01
	50	LAOS	1	3	0.002
	51	MALAYSIA	2	2	0.001
	52	SOUTH KOREA	1	1	0.001
	53	MYANMAR	1	1	0.001
	54	INDONESIA	1	1	0.001
	55	SAUDI ARABIA	1	1	0.001
	56	BRUNEI DARUSSALAM	1	1	0.001
	57	QATAR	1	1	0.001
	58	INDIA	1	1	0.001
	59	CAMBODIA	1	1	0.001
		Дүн	**88**	**65015**	**48.6**
4.Африк	60	ALGERIA	1	104	0.1
		Дүн	**1**	**104**	**0.1**
60	**Улс**	**Нийт дүн**	**287**	**133663**	**100.0**

График 5.1.



График 5.2.

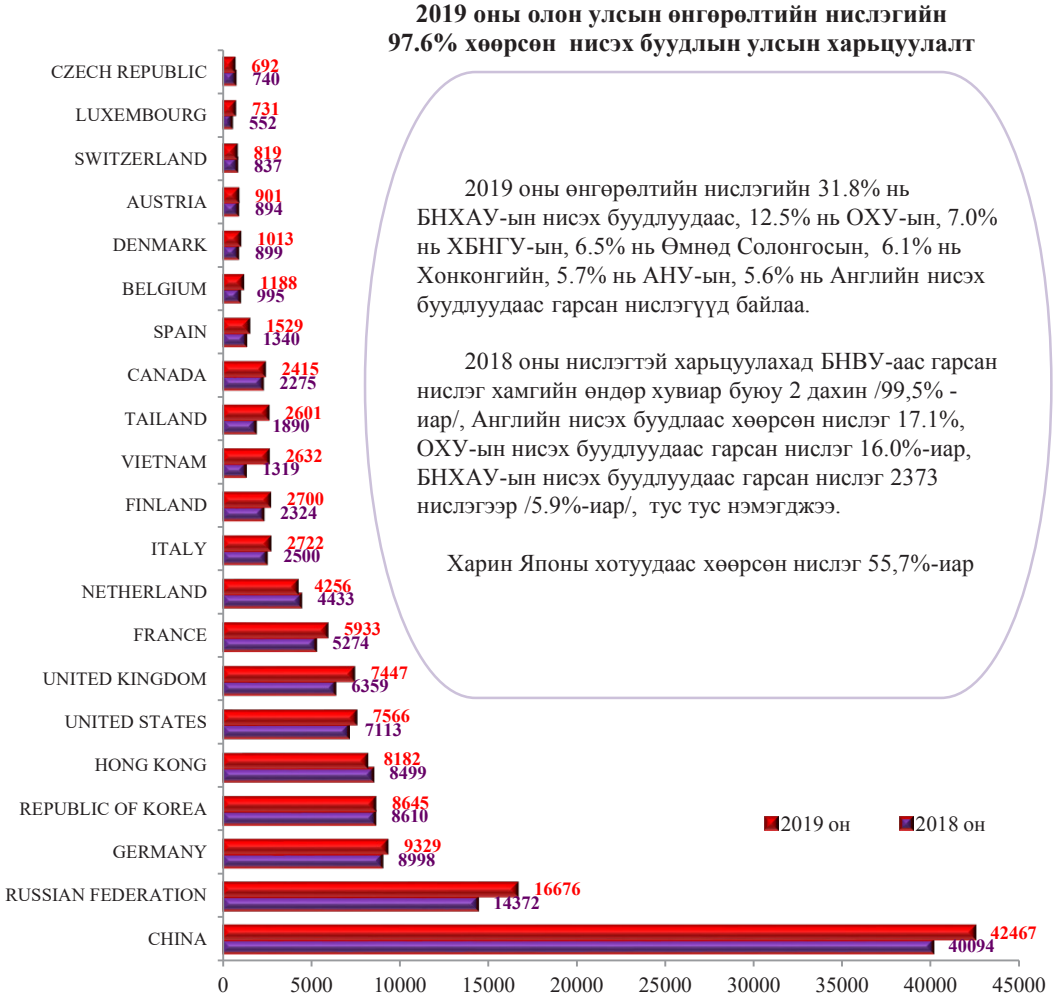

2019 оны өнгөрөлтийн нислэгийн 31.8% нь БНХАУ-ын нисэх буудлуудаас, 12.5% нь ОХУ-ын, 7.0% нь ХБНГУ-ын, 6.5% нь Өмнөд Солонгосын, 6.1% нь Хонконгийн, 5.7% нь АНУ-ын, 5.6% нь Английн нисэх буудлуудаас гарсан нислэгүүд байлаа.

2018 оны нислэгтэй харьцуулахад БНВУ-аас гарсан нислэг хамгийн өндөр хувиар буюу 2 дахин /99,5% -иар/, Английн нисэх буудлаас хөөрсөн нислэг 17.1%, ОХУ-ын нисэх буудлуудаас гарсан нислэг 16.0%-иар, БНХАУ-ын нисэх буудлуудаас гарсан нислэг 2373 нислэгээр /5.9%-иар/, тус тус нэмэгджээ.

Харин Японы хотуудаас хөөрсөн нислэг 55,7%-иар

Хүснэгт 5.2. 2019 оны Олон улсын өнгөрөлтийн нислэгийн гүйцэтгэл /улсаар/

№	Улс	Нислэгийн тоо		Өсөлт+, бууралт-		Нийт өнгөрөлтөд эзлэх хувь
		2018 он	2019 он	Тоо	Хувиар	
1	CHINA	40094	42467	**2373**	**5.9**	**31.8**
2	RUSSIAN FEDERATION	14372	16676	**2304**	**16.0**	**12.5**
3	GERMANY	8998	9329	**331**	**3.7**	**7.0**
4	REPUBLIC OF KOREA	8610	8645	**35**	**0.4**	**6.5**
5	HONG KONG	8499	8182	**-317**	**-3.7**	**6.1**
6	UNITED STATES	7113	7566	**453**	**6.4**	**5.7**
7	UNITED KINGDOM	6359	7447	**1088**	**17.1**	**5.6**
8	FRANCE	5274	5933	**659**	**12.5**	**4.4**
9	NETHERLAND	4433	4256	**-177**	**-4.0**	**3.2**
10	ITALY	2500	2722	**222**	**8.9**	**2.0**
11	FINLAND	2324	2700	**376**	**16.2**	**2.0**
12	VIETNAM	1319	2632	**1313**	**99.5**	**2.0**
13	TAILAND	1890	2601	**711**	**37.6**	**1.9**
14	CANADA	2275	2415	**140**	**6.2**	**1.8**
15	SPAIN	1340	1529	**189**	**14.1**	**1.1**
16	BELGIUM	995	1188	**193**	**19.4**	**0.9**
17	DENMARK	899	1013	**114**	**12.7**	**0.8**
18	AUSTRIA	894	901	**7**	**0.8**	**0.7**
19	SWITZERLAND	837	819	**-18**	**-2.2**	**0.6**
20	LUXEMBOURG	552	731	**179**	**32.4**	**0.5**
21	CZECH REPUBLIC	740	692	**-48**	**-6.5**	**0.5**
22	SWEDEN	644	615	**-29**	**-4.5**	**0.5**
23	POLAND	604	608	**4**	**0.7**	**0.5**
24	KAZAKHSTAN	261	341	**80**	**30.7**	**0.3**
25	HUNGARY	190	281	**91**	**47.9**	**0.2**
26	PHILIPPINES	345	277	**-68**	**-19.7**	**0.2**
27	IRELAND	112	205	**93**	**83.0**	**0.2**
28	NORWAY	182	204	**22**	**12.1**	**0.2**
29	GREECE	132	152	**20**	**15.2**	**0.1**
30	ALGERIA	103	104	**1**	**1.0**	**0.1**
31	CROATIA	6	98	**92**	**1533.3**	**0.1**
32	SINGAPORE	2	97	**95**	**4750.0**	**0.1**
33	JAPAN	194	86	**-108**	**-55.7**	**0.1**
34	PORTUGAL	128	63	**-65**	**-50.8**	**0.05**
35	BANGLADESH		15	**15**		**0.01**
36	LATVIA	4	12	**8**	**200.0**	**0.01**
37	TURKEY	11	10	**-1**	**-9.1**	**0.01**
38	BELARUS	16	7	**-9**	**-56.3**	**0.01**
39	UKRAINE	5	6	**1**	**20.0**	**0.004**
40	ICELAND	2	6	**4**	**200.0**	**0.004**
41	ISRAEL	2	4	**2**	**100.0**	**0.003**
42	CYPRUS	1	4	**3**	**300.0**	**0.003**
43	LAOS	5	3	**-2**	**-40.0**	**0.002**
44	MALAYSIA	1	2	**1**	**100.0**	**0.001**
45	TURKMENISTAN		2	**2**		**0.001**
46	ESTONIA	2	2		**0.0**	**0.001**
47	CANARY ISLANDS		2	**2**		**0.001**
48	AZERBAIJAN		1	**1**		**0.001**
49	MALTA	1	1		**0.0**	**0.001**
50	ROMANIA	1	1		**0.0**	**0.001**
51	SLOVENIA		1	**1**		**0.001**
52	EGYPT		1	**1**		**0.001**
53	SOUTH KOREA	5	1	**-4**	**-80.0**	**0.001**
54	MYANMAR	8	1	**-7**	**-87.5**	**0.001**
55	INDONESIA		1	**1**		**0.001**
56	SAUDI ARABIA		1	**1**		**0.001**
57	BRUNEI DARUSSALAM		1	**1**		**0.001**
58	QATAR		1	**1**		**0.001**
59	INDIA	1	1		**0.0**	**0.001**
60	CAMBODIA		1	**1**		**0.001**
61	LEBANON	2		**-2**	**-100.0**	
62	SLOVAKIA	2		**-2**	**-100.0**	
64	SERBIA	2		**-2**	**-100.0**	
65	MOROCCO	2		**-2**	**-100.0**	
66	LITHUANIA	2		**-2**	**-100.0**	
63	BULGARIA	1		**-1**	**-100.0**	
	Нийт дүн	**123296**	**133663**	**10367**	**8.4**	**100.0**

Хүснэгт 5.3. 2019 оны өнгөрөлтийн нислэг (Нислэг хөөрсөн нисэх буудал, улс, тив)

Тив	Улс		ИКАО КОД	Нисэх буудлын нэр	Нислэгийн тоо	Нислэгт эзлэх %
1.Хойд Америк	CANADA	1	CYYZ	TORONTO	1935	**1.4**
		2	CYVR	VANCOUVER	271	**0.2**
		3	CYUL	MONTREAL	208	**0.2**
		4	CYFB	IQALUIT, NU	1	**0.001**
	UNITED STATES	5	KJFK	NEW YORK / JOHN F.KENNEDY INTL	2290	**1.7**
		6	KEWR	NEWARK LIBERTY INTL	1298	**1.0**
		7	KORD	CHICAGO/ O'HARE INTL	847	**0.6**
		8	KBOS	BOSTON	671	**0.5**
		9	KDFW	DALLAS-FORT WORTH INTERN.TX	401	**0.3**
		10	KDTW	DETROIT	289	**0.2**
		11	KLAX	LOS ANGELES INT-L	459	**0.3**
		12	KIAD	WASHINGTON	519	**0.4**
		13	PANC	ALASKA /TED STEVENS ANCHORAGE	308	**0.2**
		14	KSFO	SAN FRANCISCO	261	**0.2**
		15	KSEA	SEATTLE	35	**0.03**
		16	KATL	JACSON ATLANTA	135	**0.1**
		17	KIAH	GEORGE BUSH INTERCONT-L/HOUSTON	39	**0.03**
		18	KSWF	NEWBURGH/STEWART INTERN,NY.	5	**0.004**
		19	PAFA	FAIRBANKS INTL, ALASKA	2	**0.001**
		20	KHPN	NEWBURGH/STEWART INTERN,NY.	1	**0.001**
		21	KBFI	BOEING FIELD/ KING COUNTRY INTL	2	**0.001**
		22	KMLI	QUAD CITY INTL	2	**0.001**
		23	KSAV	SAVANNAH/HILTON HEAD INTL	1	**0.001**
		24	KSJC	NORMAN Y. MINETA SAN JOSE	1	**0.001**
ДҮН:	**2**		**24**	**ДҮН**	**9981**	**7.5**
2. ЕВРОП ТИВ	RUSSIAN FEDERATION	1	UUEE	MOSCOW , SHEREMETYEVO	7644	**5.7**
		2	UNNT	TOLMACHEVO, NOVOSIBIRSK	2373	**1.8**
		3	UIII	IRKUTSK	1846	**1.4**
		4	UNKL	KRASNOYARSK, YEMELYANOVO	953	**0.7**
		5	ULLI	SANKT PETERBURG , PULKOVO	876	**0.7**
		6	UUWW	MOSCOW , VNUKOVO	642	**0.5**
		7	USSS	KOLTSOVO ,YEKATERINBURG	619	**0.5**
		8	UUDD	MOSCOW , DOMODEDOVO	321	**0.2**
		9	UNEE	KEMEROVO	232	**0.2**
		10	UIUU	MUKHINO, ULAN-UDE	166	**0.1**
		11	UNAA	ABAKAN	121	**0.1**
		12	USRR	SURGUT	105	**0.1**
		13	UUBW	ZHUKOVSKY, MOSCOW	83	**0.1**
		14	UNTT	BOGASHEVO, TOMSK	81	**0.1**
		15	UNBB	BARNAUL	79	**0.1**
		16	UWKD	KAZAN	76	**0.1**
		17	UNOO	TSENTRALNY AIRPORT, OMSK	74	**0.1**
		18	UWUU	UFA	72	**0.1**
		19	UIAA	CHITA, KADALA	70	**0.1**
		20	UNWW	NOVOKUZNETSK	68	**0.1**
		21	USPP	BOLSHOYE SAVINO AIRPORT, PERM	34	**0.03**
		22	USTR	ROSCHINO, TYUMEN	34	**0.03**
		23	UWWW	KURUMOCH, SAMARA	24	**0.02**
		24	UWGG	NIZHNY NOVGOROD/ STRIGINO	19	**0.01**
		25	USNN	NIZHNEVARTOVSK	17	**0.01**
		26	USCC	BALANDINO, CHELYABINSK	11	**0.01**
		27	UUMO	OSTAFYEVO	7	**0.01**
		28	UEEE	YAKUTSK	6	**0.004**
		29	UIIB	BELAY	6	**0.004**
		30	UHWW	VLADIVOSTOK	3	**0.002**
		31	ULMM	MURMANSK	2	**0.001**
		32	URSS	SOCHI	2	**0.001**
		33	UWLW	VOSTOCHNY Airport, ULYANOVSK	2	**0.001**
		34	URRP	PLATOV, ROSTOV ON DON	1	**0.001**
		35	URMG	GROZNY/ SEVERNY	1	**0.001**
		36	USCM	MAGNITOGORSK	1	**0.001**
		37	USHH	KHANTY MANSISK	1	**0.001**
		38	USDA	SABETTA	1	**0.001**
		39	UUDL	YAROSLAVL / TUNOSHNA	1	**0.001**
		40	UUMU	CHKALOVSKY, SHCHYOLKOVO	1	**0.001**
		41	UWKS	CHEBOKSARY/ SENYALY	1	**0.001**

2. ЕВРОПТИВ	**AZERBAIJAN**	42	UBBB	HEYDAR ALIYEV, AZERBAIJAN	1	**0.001**
	UKRAINE	43	UKBB	KIEV/ BORYSPIL	2	**0.001**
		44	UKKK	KIEV	3	**0.002**
		45	UKLL	L'VIV UKRAINE	1	**0.001**
	BELARUS	46	UMMS	MINSK-2	7	**0.005**
	TURKMENISTAN	47	UTAA	ASHGABAT	2	**0.001**
	KAZAKHSTAN	48	UACC	ASTANA /KAZAKHSTAN/	331	**0.2**
		49	UAKK	KARAGANDA	9	**0.01**
		50	UATG	ATYRAU	1	**0.001**
	6		**50**	**ДҮН**	**17033**	**12.7**
	BELGIUM	1	EBBR	BRUSSEL	648	**0.5**
		2	EBLG	LIEGE	539	**0.4**
		3	EBMB	BRUSSEL/MELSBROEK /MIL/	1	**0.001**
	GERMANY	4	EDDF	FRANKFURT	6749	**5.0**
		5	EDDM	MUNCHEN	1690	**1.3**
		6	EDDP	LEIPZIG / HALLE	436	**0.3**
		7	EDDT	BERLIN-TEGEL	221	**0.2**
		8	EDDL	DUSSELDORF	157	**0.1**
		9	EDFH	FRANKFURT-HAHN	42	**0.03**
		10	EDDS	STUTTGART	6	**0.00**
		11	EDVE	BRAUNSCHWEIG-WOLFSBURG	10	**0.01**
		12	EDDB	BERLIN-SCHONEFELD	6	**0.004**
		13	EDDH	HAMBURG	2	**0.001**
		14	EDDK	KOLN/BONN	3	**0.002**
		15	EDMO	OBERPFAFFENHOFEN	2	**0.001**
		16	EDDV	HANNOVER	1	**0.001**
		17	EDDE	ERFURT-WEIMAR	1	**0.001**
		18	EDDC	DRESDEN	1	**0.001**
		19	ETSI	INGOLSTADT/MANCHING	1	**0.001**
		20	EDLP	PADERBORN/LIPPSTADT	1	**0.001**
	FINLAND	21	EFHK	HELSINKI	2696	**2.0**
		22	EFIV	IVALO	1	**0.001**
		23	EFRO	ROVANIEMI	3	**0.002**
	UNITED KINGDOM	24	EGLL	LONDON HEATHROW	6519	**4.9**
		25	EGCC	MANCHESTER	337	**0.3**
		26	EGKK	LONDON GATWICK	358	**0.3**
		27	EGGW	LONDON LUTON	68	**0.1**
		28	EGPH	EDINBURG	72	**0.1**
		29	EGSS	LONDON/STANSTED	52	**0.04**
		30	EGLF	FARNBOROUGH	19	**0.01**
		31	EGGL	LONDON	11	**0.01**
		32	EGBB	BIRMINGHAM	5	**0.004**
		33	EGCN	DONCASTER SHELFFIELD	1	**0.001**
		34	EGNJ	HUMBERSIDE	1	**0.001**
		35	EGNR	HAWARDEN	1	**0.001**
		36	EGNT	NEWCASTLE	1	**0.001**
		37	EGPD	ABERDEEN/DYCE	1	**0.001**
		38	EGPF	GLASGOW	1	**0.001**
	IRELAND	39	EIDW	DUBLIN	203	**0.2**
		40	EINN	SHANNON AIRPORT	2	**0.001**
	NETHERLAND	41	EHAM	AMSTERDAM	4251	**3.2**
		42	EHRD	ROTTERDAM	5	**0.004**
	POLAND	43	EPWA	WARSZAWA	604	**0.5**
		44	EPMO	WARSZAWA/ MODLIN	1	**0.001**
		44	EPWR	WROSLAWA/STRACHOWICE	3	**0.002**
	DENMARK	45	EKCH	KOBENHAVN/KASTRUP	1009	**0.8**
		46	EKSB	SONDERBORG	1	**0.001**
		47	EKOD	ODENSE/HANS CHRISTIAN ANDERSEN	1	**0.001**
		48	BGSF	KANGERLUSSAUQ	1	**0.001**
		49	EKBI	BILLUND AIRPORT	1	**0.001**
	LUXEMBOURG	50	ELLX	LUXEMBOURG	731	**0.5**
	NORWAY	51	ENGM	OSLO	203	**0.2**
		52	ENBO	BODO, NORWAY	1	**0.001**
	SWEDEN	53	ESSA	STOCKHOLM, ARLANDA	602	**0.5**
		54	ESGG	GOTEBORG/LANDVETTER	6	**0.004**
		55	ESSB	STOCKHOLM,/BROMMA	4	**0.003**
		56	ESGT	TROLLHATTAN/ VANERSBORG	1	**0.001**
		57	ESSL	LINKOPING, SAAB	1	**0.001**
		58	ESTA	ANGELHOLM	1	**0.001**
	LATVIA	59	EVRA	RIGA	12	**0.009**
	ESTONIA	60	EETN	LENNART MERI TALLINN	2	**0.001**
	CYPRUS	61	LCPH	PAFOS INT.L AIRPORT	2	**0.001**
		62	LCLK	LARNACA INTL	2	**0.001**
	CROATIA	63	LDDU	DUBROVNIK	3	**0.002**
		64	LDZA	ZAGREB	94	**0.1**
		65	LDPL	PULA	1	**0.001**
	SPAIN	66	LEMD	MADRID , BARAJAS	945	**0.7**
		67	LEBL	BARSELONA	480	**0.4**
		68	LEZG	ZARAGOZA	96	**0.1**
		69	LEST	SANTIAGO	4	**0.003**
		70	LEMG	MALADA-COSTA DEL SOL AIRPORT	2	**0.001**
		71	LEPG	MADRID	1	**0.001**
		72	LETO	MADRID/TORREJON	1	**0.001**
	CANARY ISLANDS	73	GCTS	TENERIFE SUR/REINA SOFIA	2	**0.001**
	EGYPT	74	HECA	CAIRO	1	**0.001**

2. ЕВРОП ТИВ	FRANCE	75	LFPG	PARIS , CHARLES DE GAULLE	5762	**4.3**
		76	LFSB	BALE MULHOUSE	31	**0.02**
		77	LFPB	PARIS , LEBOURGET	48	**0.04**
		78	LFBO	TOULOUSE BLAGNAC	27	**0.02**
		79	LFMN	NICE-COTE D'AZUR	48	**0.04**
		80	LFBD	BORDEAUX-MERIGNAC	7	**0.01**
		81	LFPO	MALLORSA/POLLENSA	4	**0.003**
		82	LFLL	LYON SAINT-EXUPERY	2	**0.001**
		83	LFML	MARSEILLE	1	**0.001**
		84	LFLY	LYON/BRON	1	**0.001**
		85	LFPA	PERSAN-BEAUMONT	1	**0.001**
		86	LFSD	DIJON-LONGVIC	1	**0.001**
	HUNGARY	87	LHBP	BUDAPEST/FERIHEGY	280	**0.2**
		88	LHKE	KECSKEMET	1	**0.001**
	ITALY	89	LIRF	ROMA , FIUMICINO	1281	**1.0**
		90	LIMC	MILANO , MALPENSA	1403	**1.0**
		91	LIML	MILANO/LINATE	8	**0.01**
		92	LIEO	OLBIA/COSTA SMERALDA	5	**0.004**
		93	LIPE	BOLOGNA/BORGO PANIGALE	4	**0.003**
		94	LIRA	ROMA ,SIAMPINO	3	**0.002**
		95	LIPZ	VENEZIA/TESSERA	3	**0.002**
		96	LIRP	PISA/SAN GIUSTO /MIL/	3	**0.002**
		97	LIPX	VERONA	3	**0.002**
		98	LIPH	TREVISO/S.ANGELO	2	**0.001**
		99	LIMF	TORINO/CASELLE	2	**0.001**
		100	LIME	BERGAMO/ORIO AL SERIO	1	**0.001**
		101	LIMJ	GENOVA/SESTRI	1	**0.001**
		102	LIPO	BRESCIA/MONTICHIARI PADOVA ACC	1	**0.001**
		103	LIRQ	FIRENZE/PERETOLA	1	**0.001**
		104	LIRZ	PERUGIA/ SFRANCESCO	1	**0.001**
	SLOVENIA	105	LJLJ	LJUBLJANA/ BRNIK	1	**0.001**
	GREECE	106	LGAV	AGRINION	148	**0.1**
		107	LGEL	ELEFSIS	2	**0.001**
		108	LGSR	SANTORINI	1	**0.001**
		109	LGTS	THESSALONIKI/MAKEDONIA	1	**0.001**
	CZECH REPUBLIC	110	LKPR	PRAHA	690	**0.5**
		111	LKKV	KARLOVY VARY	1	**0.001**
		112	LKMT	OSTRAVA/MOSNOV	1	**0.001**
	MALTA	113	LMML	LUQA	1	**0.001**
	ISRAEL	114	LLBG	BEN GURION	4	**0.003**
	AUSTRIA	115	LOWW	WIEN , SCHWECHAT	901	**0.7**
	PORTUGAL	116	LPPT	LISBOA	63	**0.0**
	ROMANIA	117	LRBS	BUCHAREST	1	**0.0**
	SWITZERLAND	118	LSZH	ZURICH	640	**0.5**
		119	LSGG	GENEVE	179	**0.1**
	TURKEY	120	LTBA	ISTANBUL ATATURK	5	**0.004**
		121	LTAC	ANKARA/ESENBOGA	3	**0.002**
		122	LTAZ	KAPADOKYA	1	**0.001**
		123	LTCG	TRABZON	1	**0.001**
	ICELAND	124	BIKF	KEFLAVIK	6	**0.0**

Утас: 71281642 И-Мэйл: fpd_office@mcaa.gov.mn
Факс:70049680 sarantogtokh.ts@mcaa.gov.mn

	JAPAN	1	RJFF	FUKUOKA	28	**0.02**
		2	RJBB	KANSAI	49	**0.04**
		3	RJGG	CHUBU CENTRAIR INT-L	3	**0.002**
		4	RJAA	NARITA	2	**0.001**
		5	RJFS	SAGA	2	**0.001**
		6	RJTT	TOKYO	1	**0.001**
		7	RJOA	HIROSHIMA	1	**0.001**
	REPUBLIC OF KOREA	8	RKSI	INCHEON INTL	8569	**6.4**
		9	RKSS	GIMPO	60	**0.04**
		10	RKPC	JEJU INT-L	3	**0.002**
		11	RKPK	PUSAN/GIMHAE INTL	4	**0.003**
		12	RKSM	SINCHONRI	9	**0.01**
	SOUTH KOREA	13	RKNY	YANGYANG	1	**0.00**
	PHILIPPINES	14	RPLC	DIOSDADO MACAPAGAL PAMPANGA	1	**0.00**
		15	RPLL	MANILA	276	**0.2**
	CAMBODIA	16	VDPP	PHNOM PENH	1	**0.001**
	BANGLADESH	17	VGHS	HAZRAT SHAHJALAL INTL AIRPORT DHAKA	15	**0.01**
	INDIA	18	VIDP	INDIRA GANDHI int airport, NEW DELHI	1	**0.001**
	LAOS	19	VLVT	VIENTIANE, WATTAY AIRPORT	3	**0.002**
	HONG KONG	20	VHHH	HONG KONG	8182	**6.1**
	TAILAND	21	VTBS	BANGKOK , SUVARNABHUMI INTL	1142	**0.9**
		22	VTBU	RAYONG , U-TAPHAO INTL.AIRPORT	580	**0.4**
		23	VTSP	PHUKET	776	**0.6**
		24	VTSG	KRABI	99	**0.1**
		25	VTSB	SURAT THANI	2	**0.001**
		26	VTBD	BANGKOK/DON MUEANG INT AIRPORT	2	**0.001**
	VIETNAM	27	VVCR	CAM RANH	1271	**1.0**
		28	VVNB	HANOI	971	**0.7**
		29	VVPQ	PHU QUOC	140	**0.1**
		30	VVTS	HO SHI MINH/TAN SON NHAT	247	**0.2**
		31	VVDN	DA NANG INTL	3	**0.002**
	MYANMAR	32	VYNT	NAYPYIDAW	1	**0.001**
	BRUNEI DARUSSALAM	33	WBSB	BRUNEI DARUSSALAM	1	**0.001**
	MALAYSIA	34	WMKC	KOTA BHARU/SULTAN ISMAIL PETRA	1	**0.001**
		35	WMKL	LANGKAWI INTL	1	**0.001**
	INDONESIA	36	WIII	JAKARTA/ SOEKARNO-HATTA	1	**0.001**
	SAUDI ARABIA	37	OERK	RIYADH / KING KHALID INTL	1	**0.001**
	QATAR	38	OTBD	DOHA INTERNATIONAL	1	**0.001**
	SINGAPORE	39	WSSS	SINGAPORE/CHANGI	94	**0.1**
		40	WSSL	SELETAR Airport	3	**0.002**
3. АЗИ	CHINA	41	ZBAA	BEIJING , CAPITAL	14969	**11.2**
		42	ZSPD	SHANGHAI , PUDONG	13647	**10.2**
		43	ZGGG	GUANGZHOU	1922	**1.4**
		44	ZHCC	ZHENGZHOU	1159	**0.9**
		45	ZUUU	CHENGDU	1127	**0.8**
		46	ZGSZ	SHENZHEN BAO'AN	991	**0.7**
		47	ZJSY	SANYA	940	**0.7**
		48	ZBHH	HUHHOT	789	**0.6**
		49	ZBMZ	MANZHOULI	762	**0.6**
		50	ZSHC	HANGZHOU	738	**0.6**
		51	ZHHH	WUHAN	676	**0.5**
		52	ZLXY	XI' AN/XIGUAN	602	**0.5**
		53	ZUCK	CHONGQING /JIANGBEI	594	**0.4**
		54	ZSNJ	NANJING	552	**0.4**
		55	ZSQD	QINGDAO	490	**0.4**
		56	ZSAM	XIAMEN	382	**0.3**
		57	ZSJN	JINAN/YAOQIANG	307	**0.2**
		58	RCTP	TAIBEI int-l airport	282	**0.2**
		59	ZGHA	CHANGSHA	217	**0.2**
		60	ZSFZ	FUZHOU/CHANGLE	217	**0.2**
		61	ZPPP	KUNMING	159	**0.1**
		62	ZSCN	NANCHANG/CHANGBEI	115	**0.1**
		63	ZBDS	ORDOS EJIN HORO	114	**0.1**
		64	ZBAD	BEIJING, DAXING INTL AIRPORT	86	**0.1**
		65	ZSOF	HEFEI/LUOGANG	83	**0.1**
		66	ZBYN	TAIYUAN/WUSU	80	**0.1**
		67	ZBSJ	SHIJIAZHUANG	76	**0.1**
		68	ZUGY	GUIYANG LONGDONGBAO	65	**0.05**
		69	ZSSS	SHANGHAI , HONG QIAO	62	**0.05**
		70	ZBTJ	TIANJIN	58	**0.04**
		71	ZJHK	HAIKOU	45	**0.03**
		72	ZGNN	NANNING/WUXU	37	**0.03**
		73	ZSNB	NINGBO/LISHE	27	**0.02**
		74	ZLLL	LANZHOU/ ZHONGCHUAN	19	**0.01**
		75	VMMC	MACAOU INTL,TAIPA	19	**0.01**
		76	ZBDH	QINHUANGDAO BEIDAIHE, HEBEI	15	**0.01**
		77	RCSS	TAIBEI / SONGSHAN	13	**0.01**
		78	ZYTX	SHENYANG	9	**0.01**
		79	ZYTL	DALIAN	8	**0.01**
		80	ZSWX	WUXI	3	**0.002**
		81	ZWWW	URUMCHI	2	**0.001**
		82	ZHXF	XIANGFAN/ LIUJI	2	**0.001**
		83	ZGOW	JIEYANG CHAOSHAN	2	**0.001**
		84	ZSLY	LINY/ SHUBULING	1	**0.001**
		85	ZJQH	QIONGHAI/ BOAO	1	**0.001**
		86	ZSNT	NANTONG/ XINGDONG	1	**0.001**
		87	ZSQZ	QUANZHOU JINJIANG	1	**0.001**
		88	ZSSH	HUAI AN/ LIANSHUI	1	**0.001**
ДУН:	**19**		**88**	**ДУН**	**65015**	**48.6**
4.Африк	**ALGERIA**	1	DAAG	HOUARI BOUMEDIENE	104	**0.1**
	1		**1**	**ДУН**	**104**	**0.1**
4 тив	**60**		**287**	**НИЙТ ДУН**	**133663**	**100.0**

Хүснэгт 5.4. 2018, 2019 оны өнгөрөлтиийн нислэг, нислэгийн харьцуулалт (Нислэг хөөрсөн нисэх буудлаар)

№	ИКАО КОД	Нисэх буудлын нэр	Өнгөрөлтийн тоо		Өсөлт+, бууралт-		2019 оны өнгөрөлтөд эзлэх хувь
			2018 он	2019 он	Тоо	Хувиар	
1	ZBAA	BEIJING , CAPITAL	14903	14969	66	0.4	11.2
2	ZSPD	SHANGHAI , PUDONG	13446	13647	201	1.5	10.2
3	RKSI	INCHEON INTL	8550	8569	19	0.2	6.4
4	VHHH	HONG KONG	8499	8182	-317	-3.7	6.1
5	UUEE	MOSCOW , SHEREMETYEVO	6152	7644	1492	24.3	5.7
6	EDDF	FRANKFURT	6618	6749	131	2.0	5.0
7	EGLL	LONDON HEATHROW	5668	6519	851	15.0	4.9
8	LFPG	PARIS , CHARLES DE GAULLE	5107	5762	655	12.8	4.3
9	EHAM	AMSTERDAM	4430	4251	-179	-4.0	3.2
10	EFHK	HELSINKI	2322	2696	374	16.1	2.0
11	UNNT	TOLMACHEVO, NOVOSIBIRSK	2057	2373	316	15.4	1.8
12	KJFK	NEW YORK / JOHN F.KENNEDY INTL	2007	2290	283	14.1	1.7
13	CYYZ	TORONTO	1733	1935	202	11.7	1.4
14	ZGGG	GUANGZHOU	2000	1922	-78	-3.9	1.4
15	UIII	IRKUTSK	1696	1846	150	8.8	1.4
16	EDDM	MUNCHEN	1542	1690	148	9.6	1.3
17	LIMC	MILANO , MALPENSA	1311	1403	92	7.0	1.0
18	KEWR	NEWARK LIBERTY INTL	1164	1298	134	11.5	1.0
19	LIRF	ROMA , FIUMICINO	1148	1281	133	11.6	1.0
20	VVCR	CAM RANH	1075	1271	196	18.2	1.0
21	ZHCC	ZHENGZHOU	1228	1159	-69	-5.6	0.9
22	VTBS	BANGKOK , SUVARNABHUMI INTL	629	1142	513	81.6	0.9
23	ZUUU	CHENGDU	1021	1127	106	10.4	0.8
24	EKCH	KOBENHAVN/KASTRUP	894	1009	115	12.9	0.8
25	ZGSZ	SHENZHEN BAO'AN	498	991	493	99.0	0.7
26	VVNB	HANOI	137	971	834	608.8	0.7
27	UNKL	KRASNOYARSK, YEMELYANOVO	981	953	-28	-2.9	0.7
28	LEMD	MADRID , BARAJAS	863	945	82	9.5	0.7
29	ZJSY	SANYA	780	940	160	20.5	0.7
30	LOWW	WIEN , SCHWECHAT	892	901	9	1.0	0.7
31	ULLI	SANKT PETERBURG , PULKOVO	735	876	141	19.2	0.7
32	KORD	CHICAGO/ O'HARE INTL	1025	847	-178	-17.4	0.6
33	ZBHH	HUHHOT	662	789	127	19.2	0.6
34	VTSP	PHUKET	535	776	241	45.0	0.6
35	ZBMZ	MANZHOULI	673	762	89	13.2	0.6
36	ZSHC	HANGZHOU	406	738	332	81.8	0.6
37	ELLX	LUXEMBOURG	552	731	179	32.4	0.5
38	LKPR	PRAHA	739	690	-49	-6.6	0.5
39	ZHHH	WUHAN	503	676	173	34.4	0.5
40	KBOS	BOSTON	559	671	112	20.0	0.5
41	EBBR	BRUSSEL	625	648	23	3.7	0.5
42	UUWW	MOSCOW , VNUKOVO	481	642	161	33.5	0.5
43	LSZH	ZURICH	668	640	-28	-4.2	0.5
44	USSS	KOLTSOVO ,YEKATERINBURG	553	619	66	11.9	0.5
45	EPWA	WARSZAWA	603	604	1	0.2	0.5
46	ESSA	STOCKHOLM, ARLANDA	638	602	-36	-5.6	0.5
47	ZLXY	XI' AN/XIGUAN	627	602	-25	-4.0	0.5
48	ZUCK	CHONGQING /JIANGBEI	530	594	64	12.1	0.4
49	VTBU	RAYONG , U-TAPHAO INTL.AIRPORT	605	580	-25	-4.1	0.4
50	ZSNJ	NANJING	472	552	80	16.9	0.4
51	EBLG	LIEGE	361	539	178	49.3	0.4
52	KIAD	WASHINGTON	368	519	151	41.0	0.4
53	ZSQD	QINGDAO	387	490	103	26.6	0.4
54	LEBL	BARSELONA	375	480	105	28.0	0.4
55	KLAX	LOS ANGELES INT-L	386	459	73	18.9	0.3
56	EDDP	LEIPZIG / HALLE	390	436	46	11.8	0.3
57	KDFW	DALLAS-FORT WORTH INTERN.TX	387	401	14	3.6	0.3
58	ZSAM	XIAMEN	396	382	-14	-3.5	0.3
59	EGKK	LONDON GATWICK	198	358	160	80.8	0.3
60	EGCC	MANCHESTER	310	337	27	8.7	0.3
61	UACC	ASTANA / KAZAKHSTAN /	259	331	72	27.8	0.2
62	UUDD	MOSCOW , DOMODEDOVO	228	321	93	40.8	0.2
63	PANC	ALASKA /TED STEVENS ANCHORAGE	352	308	-44	-12.5	0.2
64	ZSJN	JINAN/YAOQIANG	248	307	59	23.8	0.2
65	KDTW	DETROIT	386	289	-97	-25.1	0.2
66	RPLL	MANILA	345	276	-69	-20.0	0.2
67	CYVR	VANCOUVER	361	271	-90	-24.9	0.2
68	VVTS	HO SHI MINH/TAN SON NHAT	7	247	240	3428.6	0.2
69	ZSFZ	FUZHOU/CHANGLE	49	217	168	342.9	0.2
70	EIDW	DUBLIN	111	203	92	82.9	0.2
71	KATL	JACSON ATLANTA	70	135	65	92.9	0.1
72	LPPT	LISBOA	128	63	-65	-50.8	0.05
73	KSEA	SEATTLE	97	35	-62	-63.9	0.03
		БУСАД	5555	6185	630	11.3	4.6
		НИЙТ ДҮН	**123296**	**133663**	**10367**	**8.4**	**100.0**

График 5.3.

2019 оны олон улсын өнгөрөлтийн нислэгийн харьцуулалт - нислэг нэмэгдсэн нисэх буудлаар /ИКАО кодоор/

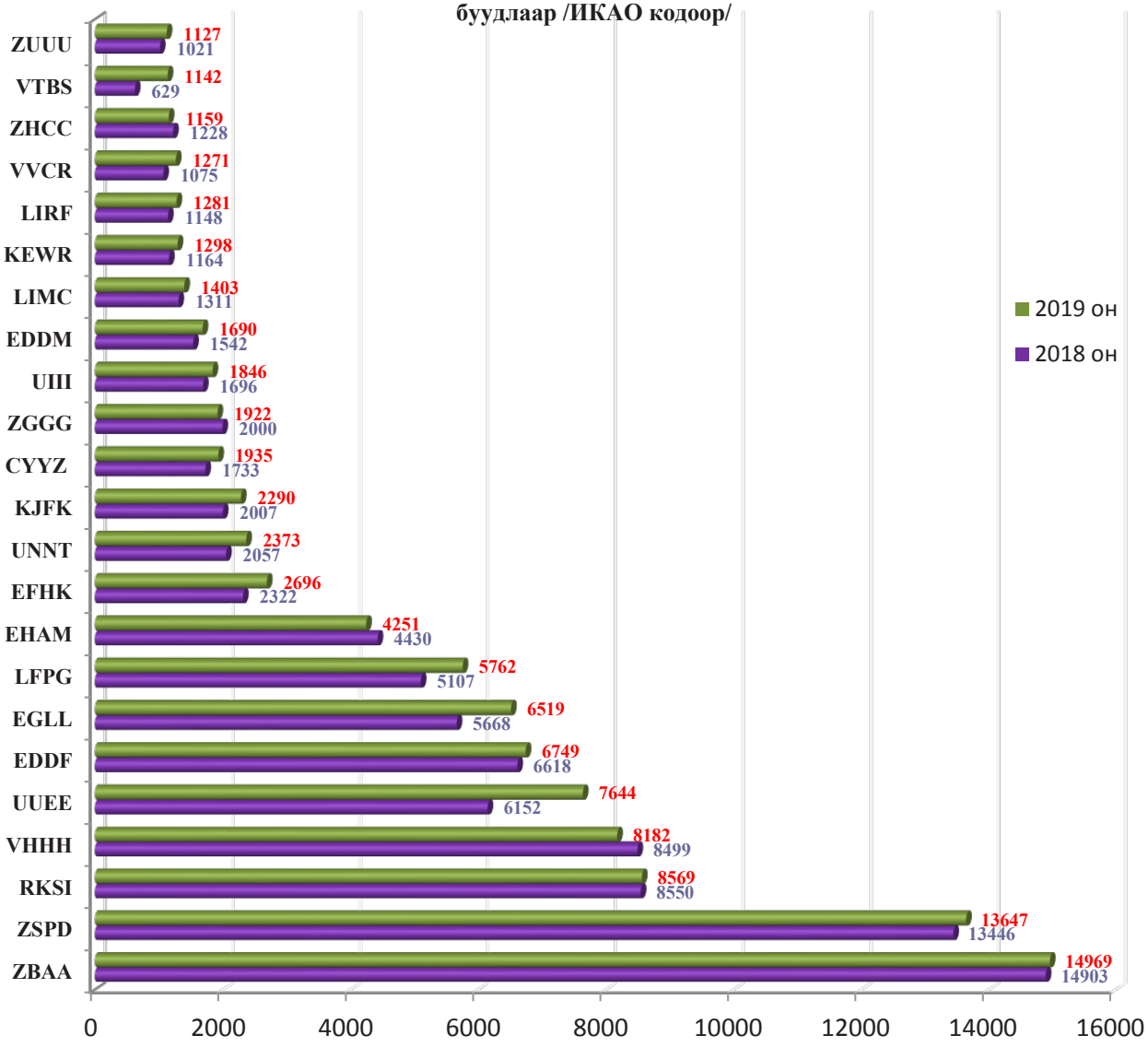

Хүснэгт 5.5. Хамгийн олон нислэг хөөрсөн 5 нисэх буудлын нислэг (Буусан нисэх буудал- Dest AD)

	Хөөрсөн нисэх буудал /Departure AD/	Буусан нисэх буудал /Dest AD/		Нислэгийн тоо	Тухайн Нислэгт эзлэх %	Нийт нислэгт эзлэх хувь
		ICAO код	Нисэх буудлын нэр			
1		UUEE	MOSCOW , SHEREMETYEVO	1565	**10.5**	**1.2**
2		EDDF	FRANKFURT	1303	**8.7**	**1.0**
3		EGLL	LONDON HEATHROW	1289	**8.6**	**1.0**
4		LFPG	PARIS , CHARLES DE GAULLE	1283	**8.6**	**1.0**
5		EHAM	AMSTERDAM	726	**4.9**	**0.5**
6		EDDM	MUNCHEN	685	**4.6**	**0.5**
7		UIII	IRKUTSK	537	**3.6**	**0.4**
8		EKCH	KOBENHAVN	520	**3.5**	**0.4**
9		UNNT	NOVOSIBIRSK	444	**3.0**	**0.3**
10		LSZH	ZURICH	426	**2.8**	**0.3**
11		LOWW	WIEN , SCHWECHAT	409	**2.7**	**0.3**
12		LIRF	ROMA , FIUMICINO	367	**2.5**	**0.3**
13		EFHK	HELSINKI	362	**2.4**	**0.3**
14		LIMC	MILANO , MALPENSA	356	**2.4**	**0.3**
15		EPWA	WARSZAWA	339	**2.3**	**0.3**
16		ESSA	STOCKHOLM, ARLANDA	318	**2.1**	**0.2**
17		EBBR	BRUSSEL	254	**1.7**	**0.2**
18		LEMD	MADRID , BARAJAS	249	**1.7**	**0.2**
19		USSS	YEKATERINBURG	225	**1.5**	**0.2**
20		EDDT	BERLIN-TEGEL	217	**1.4**	**0.2**
21		UACC	ASTANA /KAZAKHSTAN /	198	**1.3**	**0.1**
22	**1. ZBAA** - BEIJING, CAPITAL-CHINA	UMMS	MINSK-2	186	**1.2**	**0.1**
23		LEBL	BARSELONA	184	**1.2**	**0.1**
24		EGCC	MANCHESTER	182	**1.2**	**0.1**
25		LKPR	PRAHA	166	**1.1**	**0.1**
26		LSGG	GENEVE	164	**1.1**	**0.1**
27		KIAD	WASHINGTON	161	**1.1**	**0.1**
28		KEWR	NEWARK LIBERTY INTL	160	**1.1**	**0.1**
29		EDDL	DUSSELDORF	154	**1.0**	**0.1**
30		LGAV	AGRINION	151	**1.0**	**0.1**
31		KORD	CHICAGO/ O'HARE INTL	129	**0.9**	**0.1**
32		ULLI	SANKT PETERBURG , PULKOVO	119	**0.8**	**0.1**
33		UNKL	KRASNOYARSK	103	**0.7**	**0.1**
34		DAAG	ALGER/HOUARI BOUMEDIENE	103	**0.7**	**0.1**
35		UIUU	ULAN-UDE	97	**0.6**	**0.1**
36		KJFK	NEW YORK / JOHN F.KENNEDY INT	82	**0.5**	**0.1**
37		UUDD	MOSCOW , DOMODEDOVO	82	**0.5**	**0.1**
38		KDTW	DETROIT	73	**0.5**	**0.1**
39		EIDW	DUBLIN	68	**0.5**	**0.1**
40		CYYZ	TORONTO	66	**0.4**	**0.0**
41		KIAH	GEORGE BUSH INTERCONT-L/HOUS	53	**0.4**	**0.0**
		Бусад /71 аэродроммын/		414	**2.8**	**0.3**
		112	**ДҮН:**	**14969**	**100.0**	**11.2**
1		EDDF	FRANKFURT	2518	**18.5**	**1.9**
2		EHAM	AMSTERDAM	1706	**12.5**	**1.3**
3		LFPG	PARIS , CHARLES DE GAULLE	1685	**12.3**	**1.3**
4		UUEE	MOSCOW , SHEREMETYEVO	1497	**11.0**	**1.1**
5		EGLL	LONDON HEATHROW	1199	**8.8**	**0.9**
6		EFHK	HELSINKI	505	**3.7**	**0.4**
7		EDDM	MUNCHEN	503	**3.7**	**0.4**
8		UNNT	NOVOSIBIRSK	425	**3.1**	**0.3**
9		LIRF	ROMA , FIUMICINO	364	**2.7**	**0.3**
10		LSZH	ZURICH	357	**2.6**	**0.3**
11		LIMC	MILANO , MALPENSA	342	**2.5**	**0.3**
12		EKCH	KOBENHAVN	331	**2.4**	**0.2**
13	**2. ZSPD** - SHANGHAI, PUDONG-CHINA	LEMD	MADRID , BARAJAS	298	**2.2**	**0.2**
14		LOWW	WIEN , SCHWECHAT	281	**2.1**	**0.2**
15		EDDP	LEIPZIG / HALLE	257	**1.9**	**0.2**
16		EGKK	LONDON GATWICK	216	**1.6**	**0.2**
17		LEBL	BARSELONA	182	**1.3**	**0.1**
18		ULLI	SANKT PETERBURG , PULKOVO	150	**1.1**	**0.1**
19		EBLG	LIEGE	146	**1.1**	**0.1**
20		ESSA	STOCKHOLM, ARLANDA	145	**1.1**	**0.1**
21		LKPR	PRAHA	138	**1.0**	**0.1**
22		EBBR	BRUSSEL	127	**0.9**	**0.1**
23		UNKL	KRASNOYARSK	44	**0.3**	**0.03**
24		UUDD	MOSCOW , DOMODEDOVO	41	**0.3**	**0.03**
		Бусад /37 аэродроммын/		190	**1.4**	**0.1**
		61	**ДҮН:**	**13647**	**100.0**	**10.2**
1		LFPG	PARIS , CHARLES DE GAULLE	23	**0.3**	**0.0**
2		LSZH	ZURICH	88	**1.0**	**0.1**
3		UACC	ASTANA /KAZAKHSTAN /	105	**1.2**	**0.1**
4		ULLI	SANKT PETERBURG , PULKOVO	105	**1.2**	**0.1**
5		LIPZ	VENEZIA/TESSERA	146	**1.7**	**0.1**
6		LDZA	ZAGREB	146	**1.7**	**0.1**
7		LIMC	MILANO , MALPENSA	162	**1.9**	**0.1**
8		LEMD	MADRID , BARAJAS	185	**2.2**	**0.1**
9		UIII	IRKUTSK	197	**2.3**	**0.1**
10		EPWA	WARSZAWA	259	**3.0**	**0.2**
11		UNNT	NOVOSIBIRSK	265	**3.1**	**0.2**
12	**3. RKSI-S**EOUL, INCHEON INTL, KOREA	EDDM	MUNCHEN	315	**3.7**	**0.2**
13		UUDD	MOSCOW , DOMODEDOVO	329	**3.8**	**0.2**
14		EFHK	HELSINKI	362	**4.2**	**0.3**
15		LKPR	PRAHA	374	**4.4**	**0.3**
16		LEBL	BARSELONA	435	**5.1**	**0.3**
17		EHAM	AMSTERDAM	469	**5.5**	**0.4**
18		LOWW	WIEN , SCHWECHAT	581	**6.8**	**0.4**
19		EGLL	LONDON HEATHROW	669	**7.8**	**0.5**
20		LIRF	ROMA , FIUMICINO	819	**9.6**	**0.6**
21		UUEE	MOSCOW , SHEREMETYEVO	1215	**14.2**	**0.9**
22		EDDF	FRANKFURT	1247	**14.6**	**0.9**
		Бусад /23 аэродроммын/		73	**0.9**	**0.1**
		45	**ДҮН:**	**8569**	**100.0**	**6.4**

1		EGLL	LONDON HEATHROW	2259	**27.6**	**1.7**
2		UUEE	MOSCOW , SHEREMETYEVO	859	**10.5**	**0.6**
3		EFHK	HELSINKI	718	**8.8**	**0.5**
4		LFPG	PARIS , CHARLES DE GAULLE	543	**6.6**	**0.4**
5		EHAM	AMSTERDAM	512	**6.3**	**0.4**
6		UNNT	NOVOSIBIRSK	478	**5.8**	**0.4**
7		EDDF	FRANKFURT	475	**5.8**	**0.4**
8		EGCC	MANCHESTER	315	**3.8**	**0.2**
9		LSZH	ZURICH	309	**3.8**	**0.2**
10		EGKK	LONDON GATWICK	242	**3.0**	**0.2**
11		EKCH	KOBENHAVN	197	**2.4**	**0.1**
12		EIDW	DUBLIN	146	**1.8**	**0.1**
13		EBBR	BRUSSEL	142	**1.7**	**0.1**
14		LEMD	MADRID , BARAJAS	139	**1.7**	**0.1**
15	**4. VHHH -** HONG	EDDP	LEIPZIG / HALLE	132	**1.6**	**0.1**
16	KONG	EDDM	MUNCHEN	112	**1.4**	**0.1**
17		UUDD	MOSCOW , DOMODEDOVO	85	**1.0**	**0.1**
18		UIII	IRKUTSK	85	**1.0**	**0.1**
19		LIMC	MILANO , MALPENSA	79	**1.0**	**0.1**
20		EGGW	LONDON LUTON	52	**0.6**	**0.04**
21		LEBL	BARSELONA	49	**0.6**	**0.04**
22		UNKL	KRASNOYARSK, YEMELYANOVO	41	**0.5**	**0.03**
23		CYYZ	TORONTO	39	**0.5**	**0.03**
24		KEWR	NEWARK LIBERTY INTL	23	**0.3**	**0.02**
25		KJFK	NEW YORK / JOHN F.KENNEDY INTL	14	**0.2**	**0.01**
26		ESSA	STOCKHOLM, ARLANDA	7	**0.1**	**0.01**
27		UUWW	MOSCOW , VNUKOVO	6	**0.1**	**0.004**
28		LOWW	WIEN , SCHWECHAT	1	**0.01**	**0.001**
			Бусад 48 аэродроммын/	123	**1.5**	**0.1**
		76	**ДҮН:**	**8182**	**100.0**	**6.1**
1		ZSPD	SHANGHAI , PUDONG	1837	**24.0**	**1.4**
2		ZBAA	BEIJING , CAPITAL	1718	**22.5**	**1.3**
3		RKSI	INCHEON INTL	913	**11.9**	**0.7**
4		ZGGG	GUANGZHOU	518	**6.8**	**0.4**
5		VHHH	HONG KONG	510	**6.7**	**0.4**
6		VVNB	HANOI	329	**4.3**	**0.2**
7		ZUUU	CHENGDU	321	**4.2**	**0.2**
8		VTBS	BANGKOK , SUVARNABHUMI INTL	186	**2.4**	**0.1**
9		ZHHH	WUHAN	142	**1.9**	**0.1**
10		ZGSZ	SHENZHEN	141	**1.8**	**0.1**
11		ZSQD	QINGDAO	134	**1.8**	**0.1**
12	**5. UUEE -**	ZLXY	XI' AN/XIGUAN	108	**1.4**	**0.1**
13	MOSCOW,SHEREMET	ZSHC	HANGZHOU	107	**1.4**	**0.1**
14	YEVO	ZPPP	KUNMING	93	**1.2**	**0.1**
15		ZSNJ	NANJING	74	**1.0**	**0.1**
16		WSSS	SINGAPORE/CHANGI	57	**0.7**	**0.04**
17		VVCR	CAM RANH	52	**0.7**	**0.04**
18		VVTS	HO SHI MINH/TAN SON NHAT	48	**0.6**	**0.04**
19		ZSFZ	FUZHOU/CHANGLE	40	**0.5**	**0.03**
20		ZUGY	GUIYANG Airport	36	**0.5**	**0.03**
21		ZBTJ	TIANJIN	32	**0.4**	**0.02**
22		ZHCC	ZHENGZHOU	32	**0.4**	**0.02**
23		RCTP	TAIBEI int-l airport	24	**0.3**	**0.02**
24		VTSP	PHUKET	7	**0.1**	**0.01**
			Бусад /14 аэродроммын/	185	**2.4**	**0.1**
		38	**ДҮН:**	**7644**	**100**	**5.7**
		332	**Нийт дүн:**	**53011**		**39.7**

График 5.4.



График 5.5.

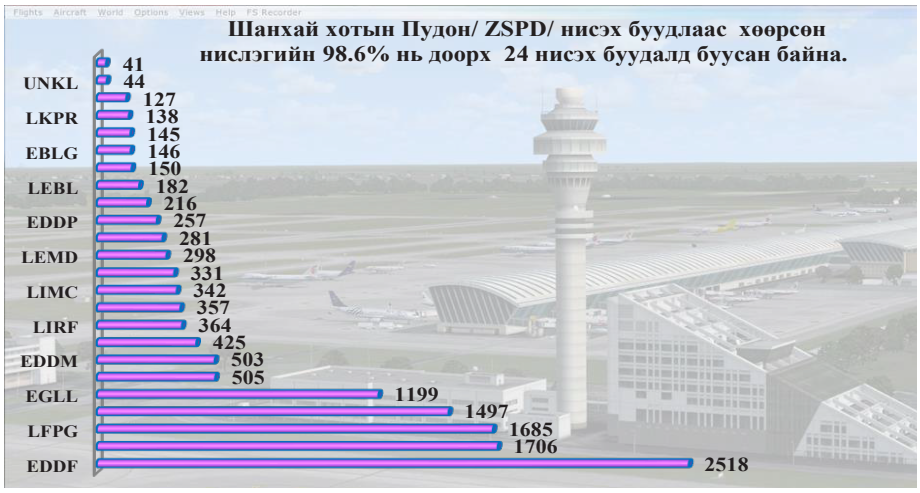

График 5.6.



Утас: 71281642 И-Мэйл: fpd_office@mcaa.gov.mn
Факс:70049680 sarantogtokh.ts@mcaa.gov.mn

График 5.7.



График 5.8.



Хүснэгт 5.6. Хамгийн олон нислэг хөөрсөн 5 нисэх буудлын нислэг (Гүйцэтгэсэн агаарын тээвэрлэгчээр)

	ИКАО КОД		Авиакомпани	Нислэгийн тоо	Тухайн нислэгт эзлэх %	Нийт өнгөрөлтөд эзлэх %
		1	AIR CHINA	6116	**40.9**	**4.6**
		2	HAINAN AIRLINES HOLDING CO., LTD	1369	**9.1**	**1.0**
		3	AEROFLOT RUSSIAN AIRLINES	943	**6.3**	**0.7**
		4	SIBERIA AIRLINES	882	**5.9**	**0.7**
		5	LUFTHANSA	665	**4.4**	**0.5**
		6	AIR FRANCE	621	**4.1**	**0.5**
		7	UNITED AIRLINES	403	**2.7**	**0.3**
		8	KLM ROYAL DUTCH AIRLINES	364	**2.4**	**0.3**
		9	FINNAIR	360	**2.4**	**0.3**
		10	CHINA SOUTHERN AIRLINES	356	**2.4**	**0.3**
		11	SCANDINAVIAN AIRLINES	338	**2.3**	**0.3**
		12	URAL AIRLINES	316	**2.1**	**0.2**
		13	SWISS INTERNATIONAL AIR LINES	309	**2.1**	**0.2**
	1. ZBAA - BEIJING, CAPITAL	14	BRITISH AIRWAYS	294	**2.0**	**0.2**
		15	AUSTRIAN AIRLINES	250	**1.7**	**0.2**
		16	AIRBRIDGE CARGO AIRLINES LLC	212	**1.4**	**0.2**
		17	LUFTHANSA CARGO AG	197	**1.3**	**0.1**
		18	AIR ASTANA	186	**1.2**	**0.1**
		19	LOT POLISH AIRLINES	155	**1.0**	**0.1**
		20	AIR ALGERIE	103	**0.7**	**0.1**
		21	DELTA AIR LINES INC	79	**0.5**	**0.1**
		22	AIR CANADA	76	**0.5**	**0.1**
		23	NORDSTAR AIRLINES JSC	48	**0.3**	**0.04**
		24	JETEX FLIGHT SUPPORT	45	**0.3**	**0.03**
		25	UAS ASIA PACIFIC HDQ	31	**0.2**	**0.02**
		26	UAS MIDDLE EAST HDQ	22	**0.1**	**0.02**
		27	ASIA OPERATION CENTER	18	**0.1**	**0.01**
			Бусад /54 авиакомпанийн/	211	**1.4**	**0.2**
		81	**ДҮН:**	**14969**	**100.0**	**11.2**
		1	CHINA EASTERN AIRLINES	3173	**23.3**	**2.4**
		2	AIR CHINA	1807	**13.2**	**1.4**
		3	LUFTHANSA	913	**6.7**	**0.7**
		4	AEROFLOT RUSSIAN AIRLINES	739	**5.4**	**0.6**
		5	AIR FRANCE	681	**5.0**	**0.5**
		6	CHINA SOUTHERN AIRLINES	593	**4.3**	**0.4**
		7	KLM ROYAL DUTCH AIRLINES	579	**4.2**	**0.4**
		8	LUFTHANSA CARGO AG	545	**4.0**	**0.4**
		9	CHINA CARGO AIRLINES	517	**3.8**	**0.4**
		10	BRITISH AIRWAYS	502	**3.7**	**0.4**
		11	AIRBRIDGE CARGO AIRLINES LLC	420	**3.1**	**0.3**
	2. ZSPD - SHANGHAI, PUDONG	12	VIRGIN ATLANTIC AIRWAYS LTD	363	**2.7**	**0.3**
		13	FINNAIR	358	**2.6**	**0.3**
		14	SWISS INTERNATIONAL AIR LINES	357	**2.6**	**0.3**
		15	CARGOLUX	353	**2.6**	**0.3**
		16	SCANDINAVIAN AIRLINES	330	**2.4**	**0.2**
		17	AEROLOGIC GMBH	306	**2.2**	**0.2**
		18	AUSTRIAN AIRLINES	281	**2.1**	**0.2**
		19	IBERIA LINEAS AEREAS DE ESPANA	154	**1.1**	**0.1**
		20	ASL AIRLINES BELGUIM	146	**1.1**	**0.1**
		21	SHANGHAI JUNEYAO AIRLINES	141	**1.0**	**0.1**
		22	HAINAN AIRLINES HOLDING CO., LTD	127	**0.9**	**0.1**
		23	SHANGHAI AIRLINES	88	**0.6**	**0.1**
			Бусад /36 авиакомпанийн/	174	**1.3**	**0.1**
		59	**ДҮН:**	**13647**	**100.0**	**10.2**
			Бусад /6 авиакомпанийн/	6	**0.1**	**0.004**
		1	VOLGA-DNEPR AIRLINES		**0.0**	**0.000**
		2	AIR FRANCE		**0.0**	**0.0**
		3	HADID INTL SERVICES	5	**0.1**	**0.004**
		4	JET TEAM LTD	1	**0.0**	**0.001**
		5	JETEX FLIGHT SUPPORT	3	**0.0**	**0.002**
		6	UNIVERSAL SINGAPORE AIRPORT SERVICI	3	**0.0**	**0.002**
		7	ASIA OPERATION CENTER	2	**0.0**	**0.001**
		8	JSC OPS	2	**0.0**	**0.001**
		9	AUSTRIAN AIRLINES	5	**0.1**	**0.004**
		10	YAKUTIA	18	**0.2**	**0.01**
		11	AIR ASTANA	104	**1.2**	**0.1**
	3. RKSI- INCHEON INTL	12	CARGOLUX	107	**1.2**	**0.1**
		13	CZECH AIRLINES	187	**2.2**	**0.1**
		14	ALITALIA	203	**2.4**	**0.2**
		15	AIRBRIDGE CARGO AIRLINES LLC	220	**2.6**	**0.2**
		16	LOT POLISH AIRLINES	259	**3.0**	**0.2**
		17	SIBERIA AIRLINES	306	**3.6**	**0.2**
		18	LUFTHANSA CARGO	329	**3.8**	**0.2**
		19	BRITISH AIRWAYS	361	**4.2**	**0.3**
		20	FINNAIR	362	**4.2**	**0.3**
		21	KLM ROYAL DUTCH AIRLINES	362	**4.2**	**0.3**
		22	AEROFLOT RUSSIAN AIRLINES	486	**5.7**	**0.4**
		23	LUFTHANSA	652	**7.6**	**0.5**
		24	ASIANA AIRLINES	1458	**17.0**	**1.1**
		25	KOREAN AIR	3128	**36.5**	**2.3**
		29	**ДҮН:**	**8569**	**100.0**	**6.4**

			Бусад /25 авиакомпанийн/	111	**1.4**	**0.1**
		1	AUSTRIAN AIRLINES			
		2	SKYGATE	2	**0.02**	**0.001**
		3	AIR CANADA	11	**0.1**	**0.01**
		4	UNITED AIRLINES	14	**0.2**	**0.01**
		5	GLOBUS AIRLINES	25	**0.3**	**0.02**
		6	SWISS INTERNATIONAL AIR LINES	36	**0.4**	**0.03**
		7	STREAMLINE OPS	95	**1.2**	**0.1**
		8	SIBERIA AIRLINES	124	**1.5**	**0.1**
		9	AEROLOGIC GMBH	144	**1.8**	**0.1**
	4. VHHH -	10	CARGOLUX	164	**2.0**	**0.1**
	HONG	11	CARGOLOGICAIR	174	**2.1**	**0.1**
	KONG	12	SCANDINAVIAN AIRLINES	197	**2.4**	**0.1**
		13	VIRGIN ATLANTIC AIRWAYS	216	**2.6**	**0.2**
		14	AIR FRANCE	217	**2.7**	**0.2**
		15	KLM ROYAL DUTCH AIRLINES	221	**2.7**	**0.2**
		16	LUFTHANSA CARGO	241	**2.9**	**0.2**
		17	LUFTHANSA	250	**3.1**	**0.2**
		18	AEROFLOT RUSSIAN AIRLINES	382	**4.7**	**0.3**
		19	AIRBRIDGE CARGO AIRLINES LLC	425	**5.2**	**0.3**
		20	BRITISH AIRWAYS	661	**8.1**	**0.5**
		21	FINNAIR	695	**8.5**	**0.5**
		22	CATHAY PACIFIC	3777	**46.2**	**2.8**
		47	**ДҮН:**	**8182**	**100.0**	**6.1**
		1	AEROFLOT AIRLINES	3359	**43.9**	**2.5**
		2	AIRBRIDGE CARGO AIRLINES	1551	**20.3**	**1.2**
		3	CHINA EASTERN AIRLINES	497	**6.5**	**0.4**
		4	CHINA SOUTHERN AIRLINES	389	**5.1**	**0.3**
		5	AIR CHINA	363	**4.7**	**0.3**
		6	IKAR AIRLINES	302	**4.0**	**0.2**
		7	KOREAN AIR	274	**3.6**	**0.2**
		8	BEIJING CAPITAL AIRLINES	232	**3.0**	**0.2**
	5. UUEE -	9	HAINAN AIRLINES HOLDING	134	**1.8**	**0.1**
	MOSCOW,	10	SICHUAN AIRLINES	122	**1.6**	**0.1**
	SHEREMETY	11	JSC ROYAL FLIGHT AIRLINES	87	**1.1**	**0.1**
	EVO	12	NORD WIND AIRLINES	81	**1.1**	**0.1**
		13	LUCKY AIR	80	**1.0**	**0.1**
		14	CARGOLOGICAIR	57	**0.7**	**0.0**
		15	VIETNAM AIRLINES	53	**0.7**	**0.0**
		16	TIANJIN AIRLINES	27	**0.4**	**0.0**
		17	AURORA AVIATION, INC.	13	**0.2**	**0.0**
		18	ROSSIYA AIRLINES	9	**0.1**	**0.0**
			Бусад /11 авиакомпанийн/	14	**0.2**	**0.0**
		28	**ДҮН:**	**7644**	**100**	**5.7**
			Нийт дүн:	**53011**		**39.7**

График 5.9.



График 5.10.

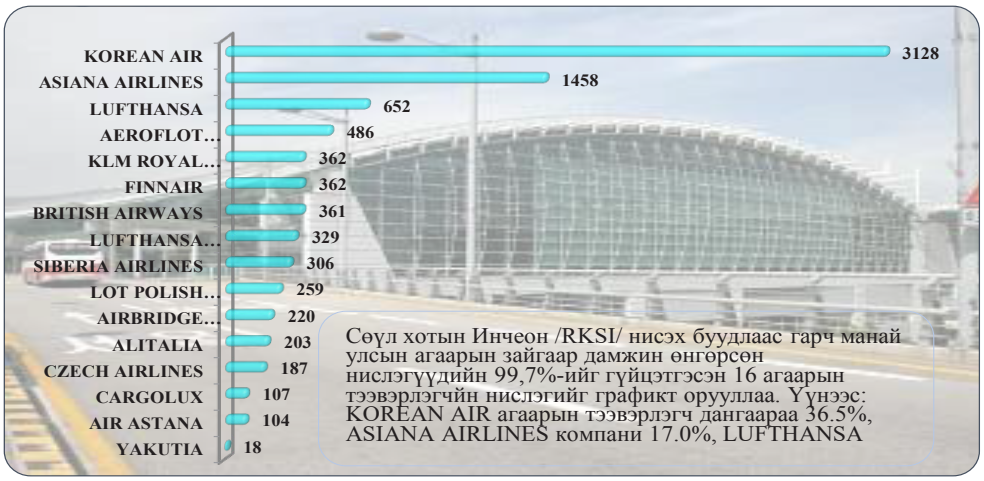

График 5.11.



График 5.12.

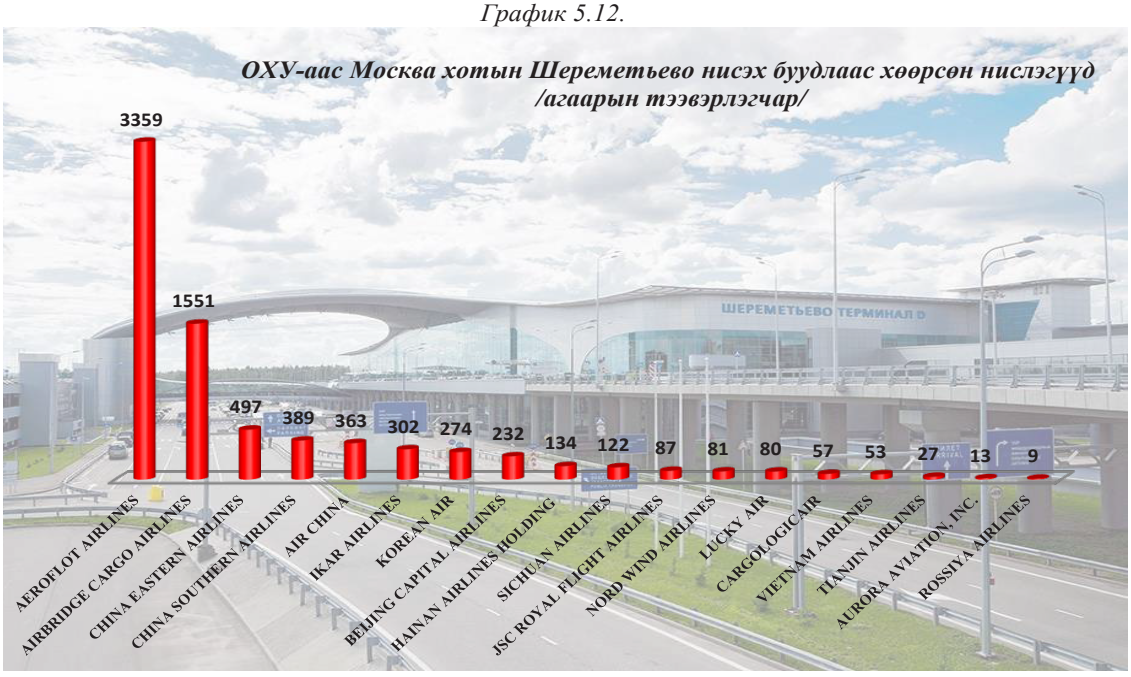

Утас: 71281642 И-Мэйл: fpd_office@mcaa.gov.mn
Факс:70049680 sarantogtokh.ts@mcaa.gov.mn

Хүснэгт 6.1. 2019 оны өнгөрөлтийн нислэг- сар - өдрөөр

Өдөр	Сар											
	JAN	FEB	MAR	APR	MAY	JUN	JUL	AUG	SEP	OCT	NOV	DEC
01	282	345	368	379	357	391	394	394	391	353	363	381
02	293	337	366	367	358	401	396	415	367	360	364	360
03	306	340	369	368	356	371	409	392	386	362	358	327
04	334	321	342	373	368	376	406	388	359	384	356	346
05	336	273	332	407	349	375	420	366	386	360	365	336
06	320	305	359	402	377	382	395	371	395	368	352	366
07	297	288	353	374	350	400	400	392	392	364	347	360
08	306	305	362	380	356	381	388	383	407	363	365	350
09	330	290	363	360	373	379	370	368	384	352	363	326
10	326	305	383	369	382	360	384	332	381	379	354	355
11	336	299	357	373	387	363	395	386	349	381	332	353
12	333	284	350	393	373	373	386	367	378	399	334	345
13	328	318	354	410	351	398	402	379	388	394	338	380
14	325	303	361	392	365	417	387	379	383	380	348	363
15	311	346	384	356	383	411	394	410	397	375	365	338
16	326	325	382	372	384	386	394	401	386	366	378	320
17	318	315	389	386	386	382	408	400	379	379	357	342
18	344	308	357	382	399	371	403	388	370	402	362	362
19	336	300	335	393	382	369	408	372	388	387	352	381
20	348	314	362	397	402	412	409	380	413	374	341	388
21	334	320	369	379	376	415	389	363	390	385	351	387
22	298	326	395	372	364	410	376	395	403	362	365	373
23	317	342	392	375	375	411	380	417	386	355	378	334
24	335	332	393	406	399	410	382	390	372	362	362	305
25	356	313	374	401	376	412	395	381	367	384	329	301
26	340	294	358	412	374	419	402	390	382	387	348	296
27	349	350	364	384	383	415	375	397	413	356	333	317
28	313	350	385	395	375	414	388	385	403	345	347	334
29	315		395	382	386	403	370	392	378	330	347	342
30	328		406	356	364	395	383	418	361	330	373	308
31	331		399		398		373	399		335		300
Сарын дүн	**10051**	**8848**	**11458**	**11495**	**11608**	**11802**	**12161**	**11990**	**11534**	**11413**	**10627**	**10676**
Өдрийн дундаж нислэг	**324**	**316**	**370**	**383**	**374**	**393**	**392**	**387**	**384**	**368**	**354**	**344**
Жилийн дүн	**133663**											
Эзлэх хувь	**7.5**	**6.6**	**8.6**	**8.6**	**8.7**	**8.8**	**9.1**	**9.0**	**8.6**	**8.5**	**8.0**	**8.0**

Хүснэгт 6.2. 2019 оны 07-р сарын өнгөрөлтийн нислэгийн төлөвлөлт, гүйцэтгэл (өдрөөр)

Төлөв	Өдрүүд																													Дүн	Өдрийн дундаж нислэг
	1	2	3	4	5	6	7	8	9	10	11	12	13	14	15	16	17	18	19	20	21	22	23	24	25	26	27	28	29	30	31		
Төлөвлөлт	836	826	836	849	849	842	840	840	809	836	845	844	840	843	844	833	841	845	857	853	842	838	823	840	859	857	838	870	835	837	829	26076	841
Гүйцэтгэл	394	396	409	406	420	395	400	388	370	384	395	386	402	387	394	394	408	403	408	409	389	376	380	382	395	402	375	388	370	383	373	12161	392
Биелэлт /%	47.1	47.9	48.9	47.8	49.5	46.9	47.6	46.2	45.7	45.9	46.7	45.7	47.9	45.9	46.7	47.3	48.5	47.7	47.6	47.9	46.2	44.9	46.2	45.5	46.0	46.9	44.7	44.6	44.3	45.8	45.0	46.6	

График 6.1.

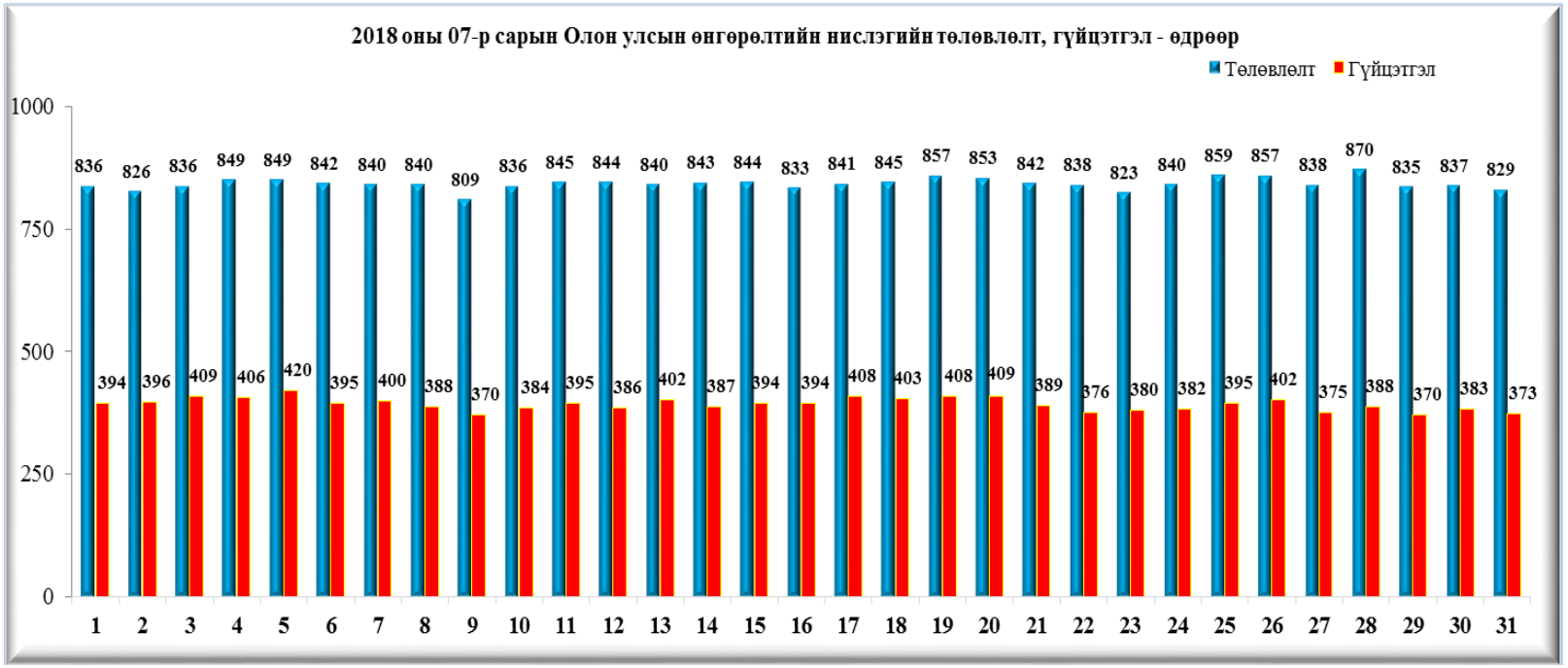

Утас: 71281642 И-Мэйл: fpd_office@mcaa.gov.mn
Факс:70049680 sarantogtokh.ts@mcaa.gov.mn

Хүснэгт 6.3. 2019 оны 07-р сарын өнгөрөлтийн нислэгийн төлөвлөлт, гүйцэтгэл (өдөр-цагаар)

Єдєр	Дүн	Хилээр гарах UTC цаг																							
		00:00	01:00	02:00	03:00	04:00	05:00	06:00	07:00	08:00	09:00	10:00	11:00	12:00	13:00	14:00	15:00	16:00	17:00	18:00	19:00	20:00	21:00	22:00	23:00
1	**394**	12	12	18	25	18	19	21	28	19	17	9	7	6	4	3	2	5	13	11	25	43	38	26	13
2	**396**	20	12	23	15	23	20	21	17	20	13	7	11	6	4	4	4	7	11	17	20	37	39	25	20
3	**409**	16	11	18	19	21	19	19	20	28	17	5	5	3	7	10	3	4	11	18	28	48	34	26	19
4	**406**	20	15	15	24	23	17	22	13	23	20	4	10	4	6	4	5	5	13	7	29	35	45	31	16
5	**420**	11	14	20	18	18	22	21	22	23	15	2	12	17	6	4	7	6	13	21	26	41	43	19	19
6	**395**	18	13	16	19	17	17	22	13	19	10	3	12	10	6	4	7	7	12	12	34	41	43	23	17
7	**400**	14	13	16	19	21	16	27	19	27	14	8	9	3	1	1	6	3	16	17	30	41	46	18	15
8	**388**	16	10	18	15	21	23	16	25	22	12	6	7	3	7	6	2	7	12	12	34	42	32	26	14
9	**370**	17	9	19	17	14	16	20	24	22	11	6	8	7	5	4	5	6	13	10	30	40	33	20	14
10	**384**	17	12	22	13	18	16	21	20	23	18	6	8	4	5	5	2	5	11	18	36	32	35	23	14
11	**395**	23	6	14	23	20	21	22	19	23	17	5	8	6	3	3	3	6	12	11	27	44	39	25	15
12	**386**	15	12	15	16	20	13	20	19	22	18	8	8	9	8	3	7	6	12	12	23	41	35	25	19
13	**402**	20	14	14	17	22	20	20	20	21	14	5	10	5	5		11	4	10	11	29	50	36	29	15
14	**387**	17	13	20	15	20	21	24	20	22	15	7	9	5	2		6	2	14	12	31	40	37	18	17
15	**394**	13	15	20	20	23	24	17	24	22	8	7	3	6	5	6	3	7	10	10	30	51	31	26	13
16	**394**	18	14	14	15	23	17	27	22	21	12	6	8	5	5	2	5	9	13	15	33	39	38	16	17
17	**408**	17	18	15	16	22	19	26	17	25	14	2	6	4	9	6	5	9	8	17	27	46	39	24	17
18	**403**	22	12	20	24	21	18	19	18	19	16	6	7	10	4	3	2	4	14	11	31	44	37	20	21
19	**408**	10	18	17	21	25	20	17	19	28	14	8	10	3	9	6	8	4	12	14	29	53	33	17	13
20	**409**	21	13	20	25	24	18	18	22	19	12	5	7	6	6	1	7	5	7	7	40	**55**	36	17	18
21	**389**	16	14	16	19	20	21	22	16	22	17	8	8	5	3	3	4	8	9	14	29	52	31	17	15
22	**376**	14	10	14	14	23	18	20	25	20	11	5	8	10	5	4	2	4	10	11	30	46	26	31	15
23	**380**	17	15	13	15	22	14	28	17	19	10	7	13	5	7	3	5	5	11	13	27	45	29	25	15
24	**382**	13	15	18	11	20	19	22	13	22	16	10	5	3	7	9	8	4	12	11	33	38	37	22	14
25	**395**	19	16	13	21	22	22	22	18	14	17	8	9	4	8	6	2	7	9	9	25	40	43	24	17
26	**402**	17	15	14	13	21	22	13	15	21	28	5	9	4	8	6	7	8	9	15	34	45	36	21	16
27	**375**	18	17	15	16	26	18	12	23	18	13	7	6	6	4	5	5	3	10	7	33	45	34	21	13
28	**388**	24	15	16	15	21	19	25	15	28	13	6	7	5	3	4	2	5	12	14	31	39	33	22	14
29	**370**	13	10	20	13	24	18	20	18	12	22	8	8	6	4	4	9	4	8	10	29	44	28	25	13
30	**383**	19	12	17	16	23	19	21	19	25	9	8	11	3	6	2	6	5	13	13	30	39	36	14	17
31	**373**	10	15	14	20	17	25	20	17	19	14	9	5	8	5	3	8	6	10	7	35	30	33	19	24
Дүн	**12161**	**517**	**410**	**524**	**549**	**653**	**591**	**645**	**597**	**668**	**457**	**196**	**254**	**181**	**167**	**124**	**158**	**170**	**350**	**387**	**928**	**1326**	**1115**	**695**	**499**
Эзлэх хувь	**100.0**	**4.3**	**3.4**	**4.3**	**4.5**	**5.4**	**4.9**	**5.3**	**4.9**	**5.5**	**3.8**	**1.6**	**2.1**	**1.5**	**1.4**	**1.0**	**1.3**	**1.4**	**2.9**	**3.2**	**7.6**	**10.9**	**9.2**	**5.7**	**4.1**

Хүснэгт 6.4. 07-р сарын өнгөрөлтийн нислэг-агаарын тээвэрлэгч-өдрөөр

Авиакомпани	Хувь	Нийт дүн	Өдрүүд																														
			1	2	3	4	5	6	7	8	9	10	11	12	13	14	15	16	17	18	19	20	21	22	23	24	25	26	27	28	29	30	31
AIR CHINA	12.9	1567	49	48	51	48	56	56	52	48	46	52	49	55	55	49	50	48	50	47	54	54	51	48	47	51	46	57	54	48	50	50	48
CATHAY PACIFIC	6.7	819	27	29	28	25	24	26	26	25	22	23	25	22	26	30	26	24	33	26	30	31	28	22	29	24	27	29	29	32	26	25	20
CHINA EASTERN AIRLINES	6.4	775	27	26	22	24	26	25	26	28	25	23	24	24	27	27	26	26	22	24	25	25	26	27	25	22	24	25	24	26	27	25	22
KOREAN AIR	5.7	690	23	17	22	22	23	16	25	24	17	23	21	24	26	24	24	17	24	21	23	28	23	24	16	25	23	24	27	23	23	16	22
AEROFLOT RUSSIAN AIRLINES	5.4	652	24	22	23	23	24	22	25	23	22	23	22	22	20	23	20	19	21	18	21	19	22	17	20	19	18	20	20	20	20	22	18
CHINA SOUTHERN AIRLINES	4.7	567	21	11	18	18	16	20	18	18	12	18	19	12	21	18	21	19	21	18	20	27	22	18	14	16	24	19	22	20	13	13	20
LUFTHANSA	4.5	549	16	18	16	19	19	17	18	18	20	16	19	16	18	17	16	19	15	20	18	17	18	18	20	14	20	18	15	20	17	21	16
HAINAN AIRLINES HOLDING	4.5	543	16	15	19	17	20	22	18	16	14	17	16	17	22	17	15	15	19	18	20	19	20	16	18	19	19	16	15	16	16	18	18
FINNAIR	3.8	464	16	18	17	18	15	19	15	14	16	13	18	13	17	16	16	17	16	17	15	15	13	13	13	12	13	12	15	13	13	13	13
AIR FRANCE	3.2	392	13	12	12	14	13	13	12	14	11	13	14	12	13	11	13	13	15	16	10	13	13	11	11	13	14	12	13	12	12	12	12
KLM ROYAL DUTCH AIRLINES	3.0	367	10	13	12	13	11	10	14	12	12	11	12	14	13	12	9	14	10	14	11	11	14	12	10	11	9	13	12	11	13	13	11
SIBERIA AIRLINES	3.0	364	11	14	13	11	14	9	9	14	11	14	11	14	9	9	14	12	13	11	13	11	9	12	13	13	10	14	10	10	12	11	13
AIR BRIDGE CARGO AIRLINES	2.9	356	12	14	14	13	13	12	12	12	12	14	9	15	10	13	9	14	12	8	12	11	10	7	12	11	7	12	11	11	8	14	12
BRITISH AIRWAYS	2.5	302	9	11	9	8	11	8	11	9	10	10	8	11	8	11	11	10	11	10	11	10	13	9	10	9	9	9	8	11	8	10	9
ASIANA AIRLINES	2.2	264	8	8	8	9	9	8	10	8	8	8	9	9	8	10	8	8	8	9	9	8	10	8	8	8	9	9	8	10	8	8	8
VIETNAM AIRLINES	1.9	225	8	8	9	9	9	9	8	8	8	9	9	9	9	8	8	8	8	8	6	6	5	6	5	5	7	6	6	5	6	5	5
CARGOLUX	1.5	185	6	5	6	5	6	7	6	6	6	6	4	6	10	5	3	8	5	6	4	10	6	4	6	7	4	7	6	8	4	6	7
UNITED AIRLINES	1.5	180	5	5	8	5	7	9	6	5	7	3	4	5	4	6	7	5	8	7	5	6	6	6	6	7	9	7	2	3	6	5	6
LUFTHANSA CARGO AG	1.4	176	5	5	7	6	6	4	7	4	6	6	6	8	4	7	5	5	6	6	7	5	6	5	6	7	5	6	4	7	4	6	5
IKAR AIRLINES	1.4	167	5	4	7	6	6	5	5	5	4	6	6	7	5	4	6	6	5	6	6	5	5	5	5	5	7	6	3	6	8	3	5
I-FLY LTD	1.3	154	5	6	4	5	5	4	5	5	6	4	5	4	5	5	5	6	5	6	5	4	5	5	6	5	6	4	3	5	5	6	5
AZUR AIR LLC	1.2	149	4	3	4	7	6	8	5	1	7	8	7	4	3	4	3	5	8	5	6	3	3	6	4	6	3	5	2	5	4	6	4
SCANDINAVIAN AIRLINES	1.2	148	6	4	4	5	5	5	5	5	4	4	5	5	5	5	6	4	4	5	5	6	5	5	4	4	5	5	5	5	5	4	4
CHINA EXPRESS AIRLINES	1.1	128	2	4	4	6	4	4	2	4	4	4	4	2	4	4	4	6	4	6	4	6	4	4	6	4	4	4	6	4	4	4	2
AUSTRIAN AIRLINES	0.9	107	4	4	2	4	3	4	4	4	3	2	4	2	4	4	4	4	3	3	2	5	3	5	3	2	4	2	4	5	3	4	3
Бусад	15.4	1871	62	72	70	66	69	53	56	58	57	54	65	54	56	48	65	62	62	68	66	54	49	63	63	63	69	61	51	52	55	63	65
Дүн:	**100**	**12161**	**394**	**396**	**409**	**406**	**420**	**395**	**400**	**388**	**370**	**384**	**395**	**386**	**402**	**387**	**394**	**394**	**408**	**403**	**408**	**409**	**389**	**376**	**380**	**382**	**395**	**402**	**375**	**388**	**370**	**383**	**373**

Хүснэгт 6.5. 2019 оны 07-р сарын өнгөрөлтийн нислэг-сектор-өдрөөр

Сектор	Өдөр /UTC хилээр гарах цагаар/																													Нийт	%
	1	2	3	4	5	6	7	8	9	10	11	12	13	14	15	16	17	18	19	20	21	22	23	24	25	26	27	28	29	30	31		
Алтай	75	74	72	77	68	80	70	57	57	62	71	69	78	58	69	71	81	82	64	69	58	64	62	61	73	58	60	53	58	46	48	**2045**	**16.8%**
Говь	181	176	179	171	187	192	181	166	168	171	171	162	176	159	169	179	186	167	185	181	169	160	166	163	157	170	169	171	166	165	162	**5325**	**43.8%**
Мөрөн	207	174	209	199	226	198	210	232	199	201	206	206	206	220	193	188	199	193	206	211	196	198	179	205	187	204	202	215	223	201	219	**6312**	**51.9%**
Төв	207	211	231	231	234	197	226	219	196	213	210	224	225	216	226	199	213	224	225	222	215	207	197	210	220	224	206	207	195	199	207	**6636**	**54.6%**
Дорнод	225	225	242	241	245	213	230	230	211	224	227	233	232	233	230	224	235	238	232	233	224	223	218	234	245	237	220	220	213	224	230	**7091**	**58.3%**
Баян								41	39	48	52	44	50	46	46	48	50	45	43	48	40	36	42	45	45	41	43	34	34	29	37	**1026**	**11.0%**

Утас: 71281642 И-Мэйл: fpd_office@mcaa.gov.mn
Факс:70049680 sarantogtokh.ts@mcaa.gov.mn

Хүснэгт 6.6. 07-р сарын 05-ны өдрийн өнгөрөлтийн нислэг-агаарын тээвэрлэгч - UTC гарах цагаар

Авиакомпани	Нислэгт эзлэх %	Нийт дүн	00:00	01:00	02:00	03:00	04:00	05:00	06:00	07:00	08:00	09:00	10:00	11:00	12:00	13:00	14:00	15:00	16:00	17:00	18:00	19:00	20:00	21:00	22:00	23:00
AIR CHINA	13.3	56	1	1	5	1	2	1	1	2	2	3		2	3						4	5	8	7	5	3
CHINA EASTERN AIRLINES	6.2	26			1	3	1	1	1	3	2	3								1	2	1	1	5	1	
CATHAY PACIFIC	5.7	24			3	1			1	2	1	1		1						5			2	5	2	
AEROFLOT RUSSIAN AIRLINES	5.7	24	2							3	3		1	1	1			1	1		1	1	1	3	2	3
KOREAN AIR	5.5	23		3	2	3	1		2	5	2	1			2					1					1	
HAINAN AIRLINES HOLDING	4.8	20			1						3	2			2					1	1	3	5	1	1	
LUFTHANSA	4.5	19	2	2			3	1		1	2	1									1	1	3			2
CHINA SOUTHERN AIRLINES	3.8	16	1		1	1		2					1	1				1			2	1	2	2		1
FINNAIR	3.6	15					3	2	1		1												3	5		
SIBERIA AIRLINES	3.3	14		1	1			1	2					1		1	1		1	1		1	1		1	1
AIRBRIDGE CARGO AIRLINES LLC	3.1	13	1	1		4									1	1	1	1	2							1
AIR FRANCE	3.1	13						3	3													3	3	1		
KLM ROYAL DUTCH AIRLINES	2.6	11				2			1		2	1									1	1	1	1		1
BRITISH AIRWAYS	2.6	11	1					1	2	1													3	3		
VIETNAM AIRLINES	2.1	9																				3	2	2	1	1
ASIANA AIRLINES	2.1	9	1	1	2	1	2		2																	
UNITED AIRLINES	1.7	7				1	1	2	1	1					1											
LUFTHANSA CARGO AG	1.4	6													1			1			1	1	1	1		
IKAR AIRLINES	1.4	6						1						1						2					1	1
CARGOLUX	1.4	6														1	1							4		
AZURAIR LLC	1.4	6					1								1				1		2			1		
SCANDINAVIAN AIRLINES	1.2	5	1		1						1				1										1	
I-FLY LTD	1.2	5						1										1	1			1				1
URAL AIRLINES	1.0	4		1					1							1					1					
CHINA EXPRESS AIRLINES CO.,LTD	1.0	4			1		1							1		1										
BEIJING CAPITAL AIRLINES	1.0	4	1											1									2			
AEROLOGIC GMBH	1.0	4		1											1		1									1
VIRGIN ATLANTIC AIRWAYS	0.7	3								1													1		1	
SWISS INTERNATIONAL AIR LINES	0.7	3		1				1														1				
SINGAPORE AIRLINES	0.7	3			1															1						1
PHILIPPINE AIRLINES, INC	0.7	3						1						1							1					
LOT POLISH AIRLINES	0.7	3					1	1																	1	
CHINA CARGO AIRLINES	0.7	3				1					1														1	
AUSTRIAN AIRLINES	0.7	3							1													1				1
AIR CANADA	0.7	3							1						1						1					
YAKUTIA	0.5	2		1								1														
TIANJIN AIRLINES	0.5	2					1															1				
SICHUAN AIRLINES CO., LTD	0.5	2												1							1					
SHANGHAIJUNEYAO AIRLINES	0.5	2																			1		1			
NORDSTAR AIRLINES JSC	0.5	2										1				1										
LUCKY AIR	0.5	2										1										1				
HADID INTL	0.5	2								1														1		
DELTA AIR LINES INC	0.5	2						1							1											
Бусад	4.8	20		1	1		1	2	1	2	3			1	1			2		1	1		1	1		1
Дүн:	**100**	**420**	**11**	**14**	**20**	**18**	**18**	**22**	**21**	**22**	**23**	**15**	**2**	**12**	**17**	**6**	**4**	**7**	**6**	**13**	**21**	**26**	**41**	**43**	**19**	**19**

Хүснэгт 6.7. 2019 оны 07-р сарын 05-ны өнгөрөлтийн нислэг-сектор-цагаар

Сектор	Хилээр гарах UTC цаг																							Нийт	%
	00:00	01:00	02:00	03:00	04:00	05:00	06:00	07:00	08:00	09:00	10:00	11:00	12:00	13:00	14:00	15:00	16:00	17:00	18:00	19:00	20:00	21:00	22:00	23:00		
Алтай	4	2	5	4	1	1	1	2	4	2	3	3		1	1	1	1	4	6	8	9	11	9	7	**90**	**21.4**
Говь	7	7	8	8	10	14	15	19	12	8	6	5	5	5	5	7	9	7	21	39	34	20	14	10	**295**	**70.2**
Мөрөн	13	22	14	6	7	13	10	11	16	7	4	13	8	4	8	6	8	19	21	24	40	32	18	15	**339**	**80.7**
Төв	13	16	16	14	18	15	17	19	16	4	5	9	8	3	4	4	8	12	19	28	28	19	11	16	**322**	**76.7**
Дорнод	15	15	18	21	25	19	24	24	14	5	5	10	8	3	1	3	7	14	19	26	27	21	10	13	**347**	**82.6**

Хүснэгт 6.8. 07 сарын 20-ны ОУ-ын өнгөрөлтийн нислэгийн төлөвлөлт,гүйцэтгэл /хилээр гарах UTC цагаар/

Талаар	00:00	01:00	02:00	03:00	04:00	05:00	06:00	07:00	08:00	09:00	10:00	11:00	12:00	13:00	14:00	15:00	16:00	17:00	18:00	19:00	20:00	21:00	22:00	23:00	Дүн
Төлөвлөлт	30	21	39	43	40	38	53	49	44	32	17	16	18	33	17	13	15	23	32	65	89	53	39	33	**852**
Гүйцэтгэл	21	13	20	25	24	18	18	22	19	12	5	7	6	6	1	7	5	7	7	40	55	36	17	18	**409**
Биелэлт	**70.0**	**61.9**	**51.3**	**58**	**60.0**	**47.4**	**34.0**	**44.9**	**43.2**	**37.5**	**29.4**	**43.8**	**33.3**	**18.2**	**5.9**	**53.8**	**33.3**	**30.4**	**21.9**	**61.5**	**61.8**	**67.9**	**43.6**	**54.5**	**48.0**

График 6.2.

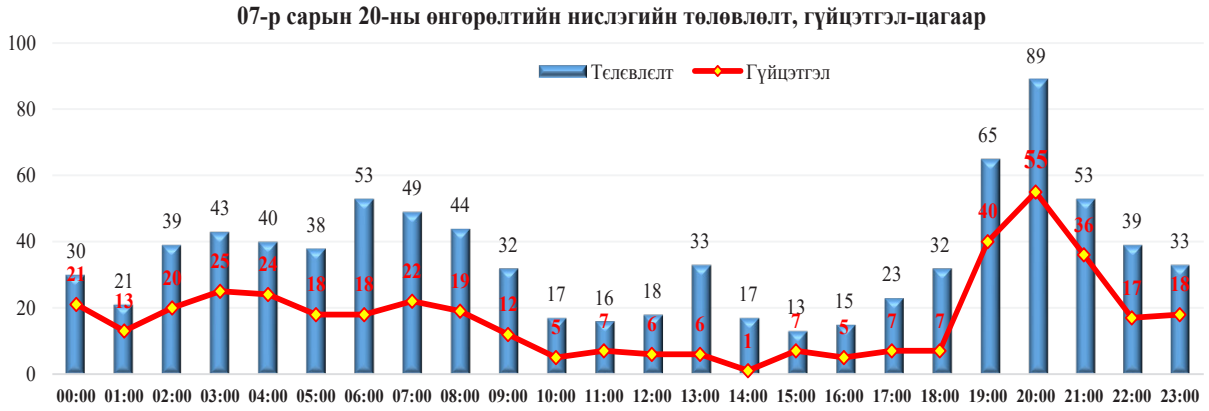

Хүснэгт 6.9. 07-р сарын 20-ны өнгөрөлтийн нислэг-сектор-цагаар

Сектор	Цаг /UTC/																								Нийт
	00:00	01:00	02:00	03:00	04:00	05:00	06:00	07:00	08:00	09:00	10:00	11:00	12:00	13:00	14:00	15:00	16:00	17:00	18:00	19:00	20:00	21:00	22:00	23:00	
Алтай	3	2	4	2	1	0	1	2	1	4	3	2	1	3	1	3	2	3	5	4	12	19	9	2	**89**
Говь	9	11	12	13	14	13	8	10	11	6	6	8	5	3	6	7	5	3	14	40	35	14	13	15	**281**
Мөрөн	13	26	22	18	7	15	3	4	8	2	5	6	1	2	8	6	3	5	32	37	31	24	13	12	**303**
Төв	17	15	17	17	17	13	13	22	15	7	3	1	2	1	1	2	6	5	20	39	33	14	8	19	**307**
Дорнод	14	12	22	25	23	14	27	19	10	4	2	4	1	2		2	6	7	19	43	30	9	8	14	**317**
Баян		1	1	2		1		2	4	1	1	4	1				2	1	2	8	9	3	2	3	**48**

Утас: 71281642 И-Мэйл: fpd_office@mcaa.gov.mn
Факс:70049680 sarantogtokh.ts@mcaa.gov.mn

Хүснэгт 7.1. 2019 оны өнгөрөлтийн нислэг-сектор-сараар

Сектор	Нислэгийн тоо	Нислэгт эзлэх %	Хилээр гарсан UTC цагаар /ATFMS-с/											
			Jan	Feb	Mar	Apr	May	Jun	Jul	Aug	Sep	Oct	Nov	Dec
Дорнод	**76935**	**57.6**	5867	5203	6116	6390	6615	6755	6977	7189	6902	6799	6033	6089
Төв	**70355**	**52.6**	5371	4618	5562	6092	6062	6079	6459	6523	6403	6213	5663	5310
Мөрөн	**67550**	**50.5**	5177	4456	5535	5661	5873	5835	6207	6146	5977	5916	5367	5400
Говь	**57067**	**42.7**	4213	3671	5387	5125	5028	5070	5228	4829	4651	4645	4607	4613
Алтай	**23046**	**17.2**	1648	1428	2652	2360	2087	2129	2030	1800	1723	1685	1763	1741
Баян	**8684**	**12.7**							1374	1295	1303	1538	1595	1579

Хүснэгт 7.2.

Сектор	2018 он		2019 он		Харьцуулалт		Нислэгт эзлэх %-ийн харьцуулалт
	Нислэгийн тоо	Нислэгт эзлэх %	Нислэгийн тоо	Нислэгт эзлэх %	Тоогоор	Хувиар	
Дорнод	75766	**61.5**	76935	**57.6**	**1169**	**1.5**	-3.9
Төв	69146	**56.1**	70355	**52.6**	**1209**	**1.7**	-3.4
Мөрөн	65096	**52.8**	67550	**50.5**	**2454**	**3.8**	-2.3
Говь	47527	**38.5**	57067	**42.7**	**9540**	**20.1**	4.1
Алтай	16572	**13.4**	23046	**17.2**	**6474**	**39.1**	3.8
Баян			8684	**12.7**	**8684**	**12.7**	12.7

График 7.1.

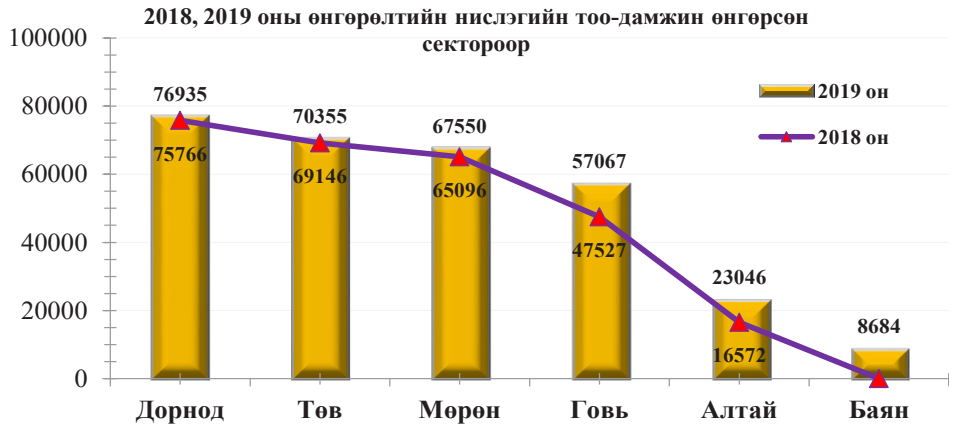

Хүснэгт 7.3. Сүүлийн 3 жилийн өнгөрөлтийн нислэгийн *харьцуулалт*
(сектор болон өнгөрөлтөд эзлэх хувиар)

Сектор		2017 он		2018 он		2019 он
	Өнгөрөлтийн тоо	Нислэгт эзлэх хувь	Өнгөрөлтийн тоо	Нислэгт эзлэх хувь	Өнгөрөлтийн тоо	Нислэгт эзлэх %
Дорнод	68892	**62.1**	75766	**61.5**	76935	**57.6**
Төв	64887	**58.5**	69146	**56.1**	70355	**52.6**
Мөрөн	59856	**53.9**	65096	**52.8**	67550	**50.5**
Говь	42001	**37.9**	47527	**38.5**	57067	**42.7**
Алтай	15731	**14.2**	16572	**13.4**	23046	**17.2**
Баян					**8684**	**12.7**

Хүснэгт 8.1. 2019 оны өнгөрөлтийн нислэгийн замын урт

№	Маршрут	Нийт нислэг	Замын урт /км/	Нийт замын урт /мян.км/	Замын уртад эзлэх %	Нийт өнгөрөлтөд эзлэх %
1	NIXAL DARNO	16035	1246	**19979.6**	13.3	12.0
2	DARNO NIXAL	14478	1246	**18039.6**	12.0	10.8
3	POLHO SERNA	13321	798	**10630.2**	7.1	10.0
4	GINOM INTIK	12485	1338	**16704.9**	11.1	9.3
5	SERNA POLHO	11175	798	**8917.7**	5.9	8.4
6	MORIT NIGOR	9177	1285	**11792.4**	7.8	6.9
7	NIGOR MORIT	7230	1285	**9290.6**	6.2	5.4
8	INTIK AMUTA	6859	915	**6276.0**	4.2	5.1
9	GINOM POLHO	6225	1344	**8366.4**	5.6	4.7
10	INTIK DARNO	5996	1279	**7668.9**	5.1	4.5
11	SULOK POLHO	5082	599	**3044.1**	2.0	3.8
12	POLHO DARNO	3841	1285	**4935.7**	3.3	2.9
13	DARNO POLHO	3387	1285	**4352.3**	2.9	2.5
14	NIGOR NIXAL	2128	1683	**3581.4**	2.4	1.6
15	SERNA INTIK	1503	889	**1336.2**	0.9	1.1
16	NOPUS MORIT	1315	1336	**1756.8**	1.2	1.0
17	MORIT NOPUS	1314	1336	**1755.5**	1.2	1.0
18	DARNO INTIK	1241	1279	**1587.2**	1.1	0.9
19	POLHO SULOK	1219	599	**730.2**	0.5	0.9
20	POLHO AMUTA	1183	909	**1075.3**	0.7	0.9
21	LETBI MORIT	1088	909	**989.0**	0.7	0.8
22	NIXAL AMUTA	1068	921	**983.6**	0.7	0.8
23	NIXAL NIGOR	916	1683	**1541.6**	1.0	0.7
24	MORIT LETBI	914	909	**830.8**	0.6	0.7
25	POLHO SARUL	767	479	**367.4**	0.2	0.6
26	SARUL POLHO	762	479	**365.0**	0.2	0.6
27	INTIK SERNA	658	889	**585.0**	0.4	0.5
28	MORIT DARNO	354	1105	**391.2**	0.3	0.3
29	NOPUS INTIK	251	1885	**473.1**	0.3	0.2
30	DARNO MORIT	240	1105	**265.2**	0.2	0.2
31	INTIK NOPUS	212	1885	**399.6**	0.3	0.2
32	GINOM MORIT	207	1231	**254.8**	0.2	0.2
33	SERNA NIXAL	168	883	**148.3**	0.1	0.1
34	NIXAL SERNA	139	883	**122.7**	0.1	0.1
35	GINOM NIXAL	117	1328	**155.4**	0.1	0.1
36	NOPUS POLHO	115	1901	**218.6**	0.1	0.1
37	POLHO NOPUS	107	1901	**203.4**	0.1	0.1
38	POLHO NIGOR	106	1775	**188.2**	0.1	0.1
39	NIGOR POLHO	92	1775	**163.3**	0.1	0.1
40	SERNA MORIT	69	1034	**71.3**	0.05	0.05
41	MORIT SERNA	39	1034	**40.3**	0.03	0.03
42	NIGOR INTIK	31	1758	**54.5**	0.04	0.02
43	NIXAL NOPUS	15	1808	**27.1**	0.02	0.01
44	INTIK NIGOR	9	1758	**15.8**	0.01	0.01
45	NOPUS NIXAL	8	1808	**14.5**	0.01	0.01
46	SARUL NOPUS	3	1978	**5.9**	0.004	0.002
47	DARNO SARUL	2	1362	**2.7**	0.002	0.001
48	NOPUS SARUL	2	1978	**4.0**	0.003	0.001
49	POLHO-POLHO	2	200	**0.4**	0.000	0.001
50	TEBUS SERNA	2	1554	**3.1**	0.002	0.001
51	LETBI-LETBI	1	562	**0.6**	0.000	0.001
52	NIGOR-NIGOR	1	1182	**1.2**	0.001	0.001
53	POLHO B339 SERNA	1	880	**0.9**	0.001	0.001
54	SARUL DARNO	1	1362	**1.4**	0.001	0.001
55	SARUL SERNA	1	807	**0.8**	0.001	0.001
56	SERNA SARUL	1	807	**0.8**	0.001	0.001
	Эцсийн дүн	**133663**		**150712.6**	**100.0**	**100.0**

Утас: 71281642 И-Мэйл: fpd_office@mcaa.gov.mn
Факс:70049680 sarantogtokh.ts@mcaa.gov.mn

Хүснэгт 10.1. Хуваарьт өнгөрөлтийн нислэгийн төлөвлөлт, гүйцэтгэл (агаарын тээвэрлэгчээр)

№	Авиакомпани	Тогтмол хуваарийн өнгөрөлтийн нислэг			Нислэгт эзлэх хувь	
		Төлөвлөлт	Гүйцэтгэл	Биелэлт	Нийт өнгөрөлтөд	Тогтмол өнгөрөлтөд
1	AIR CHINA	26793	17384	**64.9**	**13.0**	**13.9**
2	CATHAY PACIFIC	23685	8984	**37.9**	**6.7**	**7.2**
3	CHINA EASTERN AIRLINES	14304	7435	**52.0**	**5.6**	**5.9**
4	KOREAN AIR	8688	6945	**79.9**	**5.2**	**5.6**
5	AEROFLOT RUSSIAN AIRLINES	7266	6658	**91.6**	**5.0**	**5.3**
6	CHINA SOUTHERN AIRLINES	10548	6044	**57.3**	**4.5**	**4.8**
7	LUFTHANSA	7501	5732	**76.4**	**4.3**	**4.6**
8	HAINAN AIRLINES HOLDING CO., LTD	9314	5118	**54.9**	**3.8**	**4.1**
9	FINNAIR	8735	4945	**56.6**	**3.7**	**4.0**
10	SIBERIA AIRLINES	5389	4538	**84.2**	**3.4**	**3.6**
11	AIR FRANCE	7587	3997	**52.7**	**3.0**	**3.2**
12	KLM ROYAL DUTCH AIRLINES	6822	3928	**57.6**	**2.9**	**3.1**
13	AIRBRIDGE CARGO AIRLINES LLC	8920	3805	**42.7**	**2.8**	**3.0**
14	BRITISH AIRWAYS	4965	3498	**70.5**	**2.6**	**2.8**
15	ASIANA AIRLINES	3920	3062	**78.1**	**2.3**	**2.4**
16	UNITED AIRLINES	9776	2225	**22.8**	**1.7**	**1.8**
17	LUFTHANSA CARGO AG	7741	2130	**27.5**	**1.6**	**1.7**
18	I-FLY LTD	2667	1816	**68.1**	**1.4**	**1.5**
19	SCANDINAVIAN AIRLINES	1983	1604	**80.9**	**1.2**	**1.3**
20	VIETNAM AIRLINES	2893	1594	**55.1**	**1.2**	**1.3**
21	CARGOLUX	28170	1581	**5.6**	**1.2**	**1.3**
22	CHINA EXPRESS AIRLINES CO. LTD	2549	1529	**60.0**	**1.1**	**1.2**
23	JSC ROYAL FLIGHT AIRLINES	3189	1304	**40.9**	**1.0**	**1.0**
24	AIR CANADA	8290	1273	**15.4**	**1.0**	**1.0**
25	CHINA CARGO AIRLINES	3278	1084	**33.1**	**0.8**	**0.9**
26	AUSTRIAN AIRLINES	1534	1058	**69.0**	**0.8**	**0.8**
27	SWISS INTERNATIONAL AIR LINES	2920	1025	**35.1**	**0.8**	**0.8**
28	VIRGIN ATLANTIC AIRWAYS LTD	1460	1019	**69.8**	**0.8**	**0.8**
29	BEIJING CAPITAL AIRLINES	3352	968	**28.9**	**0.7**	**0.8**
30	AEROLOGIC GMBH	2402	886	**36.9**	**0.7**	**0.7**
31	NORDSTAR AIRLINES JSC	961	870	**90.5**	**0.7**	**0.7**
32	PHILIPPINE AIRLINES, INC	1460	861	**59.0**	**0.6**	**0.7**
33	URAL AIRLINES	961	849	**88.3**	**0.6**	**0.7**
34	LOT POLISH AIRLINES	1084	832	**76.8**	**0.6**	**0.7**
35	ASL AIRLINES BELGUIM	1040	717	**68.9**	**0.5**	**0.6**
36	IKAR AIRLINES	1263	713	**56.5**	**0.5**	**0.6**
37	SICHUAN AIRLINES CO., LTD	1024	671	**65.5**	**0.5**	**0.5**
38	CHINA XIAMEN AIRLINES	1159	654	**56.4**	**0.5**	**0.5**
39	AIR ASTANA	590	579	**98.1**	**0.4**	**0.5**
40	DELTA AIR LINES INC	4363	529	**12.1**	**0.4**	**0.4**
41	AMERICAN AIRLINES	4709	510	**10.8**	**0.4**	**0.4**
42	ALITALIA	1868	477	**25.5**	**0.4**	**0.4**
43	AZURAIR LLC	866	409	**47.2**	**0.3**	**0.3**
44	SINGAPORE AIRLINES	10093	337	**3.3**	**0.3**	**0.3**
45	IBERIA LINEAS AEREAS DE ESPANA, S.A.	314	309	**98.4**	**0.2**	**0.2**
46	LUCKY AIR	381	290	**76.1**	**0.2**	**0.2**
47	SHANGHAI JUNEYAO AIRLINES	300	282	**94.0**	**0.2**	**0.2**
48	CZECH AIRLINES	417	282	**67.6**	**0.2**	**0.2**
49	CARGOLOGICAIR	2460	232	**9.4**	**0.2**	**0.2**
50	AIR ALGERIE	208	206	**99.0**	**0.2**	**0.2**
51	SHANGHAI AIRLINES	681	178	**26.1**	**0.1**	**0.1**
52	SHENZHEN AIRLINES	313	169	**54.0**	**0.1**	**0.1**
53	SUPARNA AIRLINES COMPANY LIMITED	3321	168	**5.1**	**0.1**	**0.1**
54	AVIASTAR-TU	517	153	**29.6**	**0.1**	**0.1**
55	AURORA AVIATION	147	138	**93.9**	**0.1**	**0.1**
56	GLOBUS AIRLINES	278	136	**48.9**	**0.1**	**0.1**
57	NORD WIND AIRLINES	761	100	**13.1**	**0.07**	**0.08**
58	HADID INTL	406	94	**23.2**	**0.07**	**0.08**
59	TIANJIN AIRLINES	743	56	**7.5**	**0.04**	**0.04**
60	ADVANCE AVIATION SERVICES LTD	55	42	**76.4**	**0.03**	**0.03**
61	HONG KONG AIRLINES	1664	38	**2.3**	**0.03**	**0.03**
62	ROSSIYA AIRLINES	32	23	**71.9**	**0.02**	**0.02**
63	FEDEX EXPRESS CORP	208	16	**7.7**	**0.01**	**0.01**
64	JAPAN AIRLINES CO., LTD	4303				
65	ROYAL BRUNEI AIRLINES	131				
66	UNITED AVIATION SERVICES	48				
	Дүн:	**285770**	**125089**	**43.8**	**93.6**	**100**

Хүснэгт 10.2. Хуваарьт өнгөрөлтийн нислэгийн харьцуулалт (агаарын тээвэрлэгчээр)

№	Авиакомпани	Тогтмол хуваарийн нислэгийн тоо		өсөлт +,бууралт -		Тогтмол нислэгт эзлэх % /2019/
		2018 он	2019 он	Тоогоор	Хувиар	
1	AIR CHINA	16534	17384	850	5.1	13.9
2	CATHAY PACIFIC	8335	8984	649	7.8	7.2
3	CHINA EASTERN AIRLINES	6496	7435	939	14.5	5.9
4	KOREAN AIR	6484	6945	461	7.1	5.6
5	AEROFLOT RUSSIAN AIRLINES	5363	6658	1295	24.1	5.3
6	CHINA SOUTHERN AIRLINES	5563	6044	481	8.6	4.8
7	LUFTHANSA	5813	5732	-81	-1.4	4.6
8	HAINAN AIRLINES HOLDING CO LTD	4553	5118	565	12.4	4.1
9	FINNAIR	4382	4945	563	12.8	4.0
10	SIBERIA AIRLINES	3398	4538	1140	33.5	3.6
11	AIR FRANCE	4370	3997	-373	-8.5	3.2
12	KLM ROYAL DUTCH AIRLINES	3987	3928	-59	-1.5	3.1
13	AIRBRIDGE CARGO AIRLINES LLC	3773	3805	32	0.8	3.0
14	BRITISH AIRWAYS	3561	3498	-63	-1.8	2.8
15	ASIANA AIRLINES	3108	3062	-46	-1.5	2.4
16	UNITED AIRLINES	2328	2225	-103	-4.4	1.8
17	LUFTHANSA CARGO	2286	2130	-156	-6.8	1.7
18	I-FLY LTD	1225	1816	591	48.2	1.5
19	SCANDINAVIAN AIRLINES	1749	1604	-145	-8.3	1.3
20	VIETNAM AIRLINES	23	1594	1571	69 дахин	1.3
21	CARGOLUX	1530	1581	51	3.3	1.3
22	CHINA EXPRESS AIRLINES	1294	1529	235	18.2	1.2
23	JSC ROYAL FLIGHT AIRLINES	345	1304	959	3.8 дахин	1.0
24	AIR CANADA	1180	1273	93	7.9	1.0
25	CHINA CARGO AIRLINES	1042	1084	42	4.0	0.9
26	AUSTRIAN AIRLINES	1142	1058	-84	-7.4	0.8
27	SWISS INTERNATIONAL AIR LINES	1054	1025	-29	-2.8	0.8
28	VIRGIN ATLANTIC AIRWAYS	1161	1019	-142	-12.2	0.8
29	BEIJING CAPITAL AIRLINES	972	968	-4	-0.4	0.8
30	AEROLOGIC GMBH	863	886	23	2.7	0.7
31	NORDSTAR AIRLINES	735	870	135	18.4	0.7
32	PHILIPPINE AIRLINES	791	861	70	8.8	0.7
33	URAL AIRLINES	661	849	188	28.4	0.7
34	LOT POLISH AIRLINES	822	832	10	1.2	0.7
35	ASL AIRLINES BELGIUM	512	717	205	40.0	0.6
36	IKAR AIRLINES	639	713	74	11.6	0.6
37	SICHUAN AIRLINES	453	671	218	48.1	0.5
38	CHINA XIAMEN AIRLINES CO. LTD	416	654	238	57.2	0.5
39	AIR ASTANA	376	579	203	54.0	0.5
40	DELTA AIR LINES	647	529	-118	-18.2	0.4
41	AMERICAN AIRLINES	691	510	-181	-26.2	0.4
42	ALITALIA	576	477	-99	-17.2	0.4
43	AZURAIR LLC	180	409	229	127.2	0.3
44	SINGAPORE AIRLINES	4	337	333	8325.0	0.3
45	IBERIA LINEAS AEREAS DE ESPANA, S.A. (	309	309	0	0.0	0.2
46	LUCKY AIR		290	290		0.2
47	CZECH AIRLINES	353	282	-71	-20.1	0.2
48	SHANGHAI JUNEYAO AIRLINES	80	282	202	252.5	0.2
49	CARGOLOGICAIR	165	232	67	40.6	0.2
50	AIR ALGERIE	207	206	-1	-0.5	0.2
51	SHANGHAI AIRLINES		178	178		0.1
52	SHENZHEN AIRLINES	54	169	115	213.0	0.1
53	SUPARNA AIRLINES CO LTD	544	168	-376	-69.1	0.1
54	AVIASTAR-TU	87	153	66	75.9	0.1
55	AURORA AVIATION, INC.	350	138	-212	-60.6	0.1
56	GLOBUS AIRLINES	278	136	-142	-51.1	0.1
57	NORD WIND AIRLINES		100	100		0.08
58	HADID INTL SERVICES	94	94	0	0.0	0.08
59	TIANJIN AIRLINES	373	56	-317	-85.0	0.04
60	ADVANCE AVIATION SERVICES LTD		42	42		0.03
61	HONG KONG AIRLINES	280	38	-242	-86.4	0.03
62	ROSSIYA AIRLINES		23	23		0.02
63	FEDEX EXPRESS	25	16	-9	-36.0	0.01
64	URUMQI AIRLINES	38		-38	-100.0	0.00
65	UTAIR AVIATION	80		-80	-100.0	0.00
	Дүн:	**114734**	**125089**	**10355**	**9.0**	**100.0**

Утас: 71281642 И-Мэйл: fpd_office@mcaa.gov.mn
Факс:70049680 sarantogtokh.ts@mcaa.gov.mn

Хүснэгт 10.3. Хуваарьт өнгөрөлтийн нислэгийн харьцуулалт (Агаарын замаар)

№	Маршрут	Тогтмол хуваарийн нислэгийн тоо		өсөлт +,бууралт -		Тогтмол нислэгт эзлэх %
		2018 он	2019 он	Тоогоор	Хувиар	
1	NIXAL DARNO	15015	15117	**102**	**0.7**	**12.1**
2	DARNO NIXAL	11552	13644	**2092**	**18.1**	**10.9**
3	POLHO SERNA	12787	13096	**309**	**2.4**	**10.5**
4	GINOM INTIK	12675	12183	**-492**	**-3.9**	**9.7**
5	SERNA POLHO	10315	10947	**632**	**6.1**	**8.8**
6	MORIT NIGOR	5102	7112	**2010**	**39.4**	**5.7**
7	INTIK AMUTA	6945	6705	**-240**	**-3.5**	**5.4**
8	GINOM POLHO	6506	5951	**-555**	**-8.5**	**4.8**
9	INTIK DARNO	5769	5782	**13**	**0.2**	**4.6**
10	NIGOR MORIT	3690	5576	**1886**	**51.1**	**4.5**
11	SULOK POLHO	4764	5039	**275**	**5.8**	**4.0**
12	POLHO DARNO	3895	3774	**-121**	**-3.1**	**3.0**
13	DARNO POLHO	3602	3349	**-253**	**-7.0**	**2.7**
14	NIGOR NIXAL	1472	2061	**589**	**40.0**	**1.6**
15	SERNA INTIK	1018	1438	**420**	**41.3**	**1.1**
16	MORIT NOPUS	465	1297	**832**	**178.9**	**1.0**
17	NOPUS MORIT	234	1257	**1023**	**437.2**	**1.0**
18	POLHO SULOK	1443	1203	**-240**	**-16.6**	**1.0**
19	POLHO AMUTA	834	1175	**341**	**40.9**	**0.9**
20	DARNO INTIK	732	1143	**411**	**56.1**	**0.9**
21	NIXAL AMUTA	494	930	**436**	**88.3**	**0.7**
22	NIXAL NIGOR	688	864	**176**	**25.6**	**0.7**
23	POLHO SARUL	672	767	**95**	**14.1**	**0.6**
24	SARUL POLHO	674	762	**88**	**13.1**	**0.6**
25	LETBI MORIT	410	684	**274**	**66.8**	**0.5**
26	INTIK SERNA	515	611	**96**	**18.6**	**0.5**
27	MORIT LETBI	303	476	**173**	**57.1**	**0.4**
28	MORIT DARNO	495	354	**-141**	**-28.5**	**0.3**
29	NOPUS INTIK	225	240	**15**	**6.7**	**0.2**
30	DARNO MORIT	220	214	**-6**	**-2.7**	**0.2**
31	GINOM MORIT	251	207	**-44**	**-17.5**	**0.2**
32	INTIK NOPUS	167	199	**32**	**19.2**	**0.2**
33	POLHO NIGOR	57	106	**49**	**86.0**	**0.1**
34	NOPUS POLHO	94	102	**8**	**8.5**	**0.1**
35	POLHO NOPUS	61	98	**37**	**60.7**	**0.1**
36	NIGOR POLHO	84	90	**6**	**7.1**	**0.1**
37	SERNA MORIT	202	67	**-135**	**-66.8**	**0.1**
38	MORIT SERNA	178	38	**-140**	**-78.7**	**0.03**
	Бусад	129	431	**302**	**234.1**	**0.3**
	Дүн:	**114734**	**125089**	**10355**	**9.0**	**100**

График 10.1

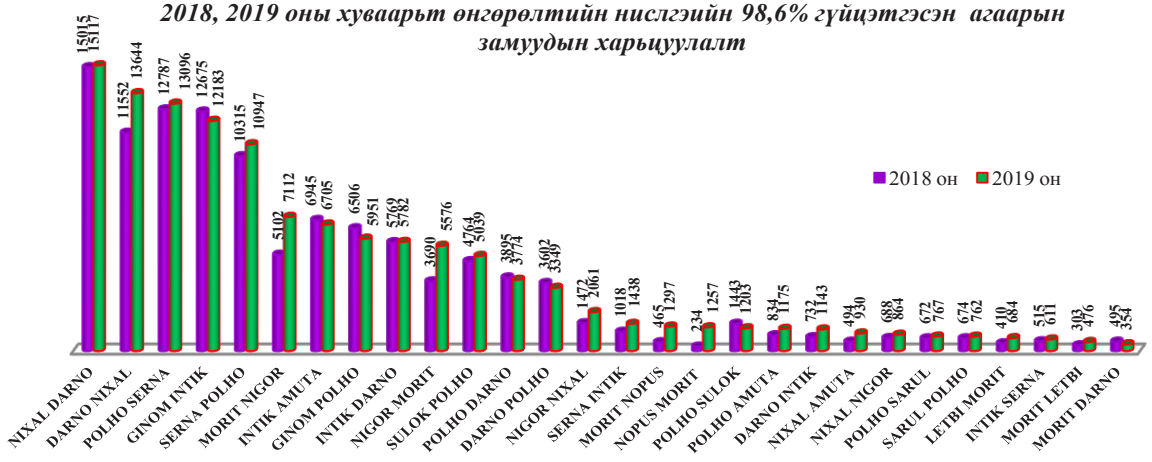

Хүснэгт 10.4. Хуваарьт өнгөрөлтийн нислэгийн харьцуулалт (Агаарын хөлгийн маягаар)

№	Агаарын хөлгийн маяг	Тогтмол хуваарийн нислэгийн тоо		өсөлт +,бууралт -		Тогтмол нислэгт эзлэх % /2019/
		2018 он	2019 он	Тоогоор	Хувиар	
1	B77W	22742	22457	-285	-1.3	18.0
2	A359	7009	13651	6642	94.8	10.9
3	A332	13904	13305	-599	-4.3	10.6
4	A333	13761	13060	-701	-5.1	10.4
5	B789	7002	10674	3672	52.4	8.5
6	B77L	8228	8341	113	1.4	6.7
7	B748	6212	7127	915	14.7	5.7
8	B772	7598	6867	-731	-9.6	5.5
9	B744	5849	5488	-361	-6.2	4.4
10	A320	4342	5112	770	17.7	4.1
11	A388	3603	3549	-54	-1.5	2.8
12	B788	3922	3196	-726	-18.5	2.6
13	A343	2642	2582	-60	-2.3	2.1
14	B763ER	1395	2043	648	46.5	1.6
15	CRJ900	1294	1529	235	18.2	1.2
16	B738	1364	1245	-119	-8.7	1.0
17	B752	560	1138	578	103.2	0.9
18	A35K	118	1104	986	835.6	0.9
19	A346	1619	851	-768	-47.4	0.7
20	A319	344	604	260	75.6	0.5
21	MD11	504	399	-105	-20.8	0.3
22	A321	105	290	185	176.2	0.2
23	E170	146	190	44	30.1	0.2
24	TU204C	75	133	58	77.3	0.1
25	B739	112	92	-20	-17.9	0.1
26	B38M		30	30		0.02
27	B78X		11	11		0.01
28	B773	1	8	7	700.0	0.01
29	B787	2	3	1	50.0	0.002
30	A339		3	3		0.002
31	B722	1	2	1	100.0	0.002
32	B763	12	1	-11	-91.7	0.001
33	B737	168		-168	-100.0	
34	TU204	12		-12	-100.0	
35	B762	80		-80	-100.0	
36	БУСАД	8	4	-4	-50.0	
	Дүн:	114734	125089	10355	9.0	100.0

График 10.2.

2018, 2019 оны хуваарьт өнгөрөлтийн нислэгийн 99,9% гүйцэтгэсэн агаарын хөлгийн маягийн нислэгийн харьцуулалт

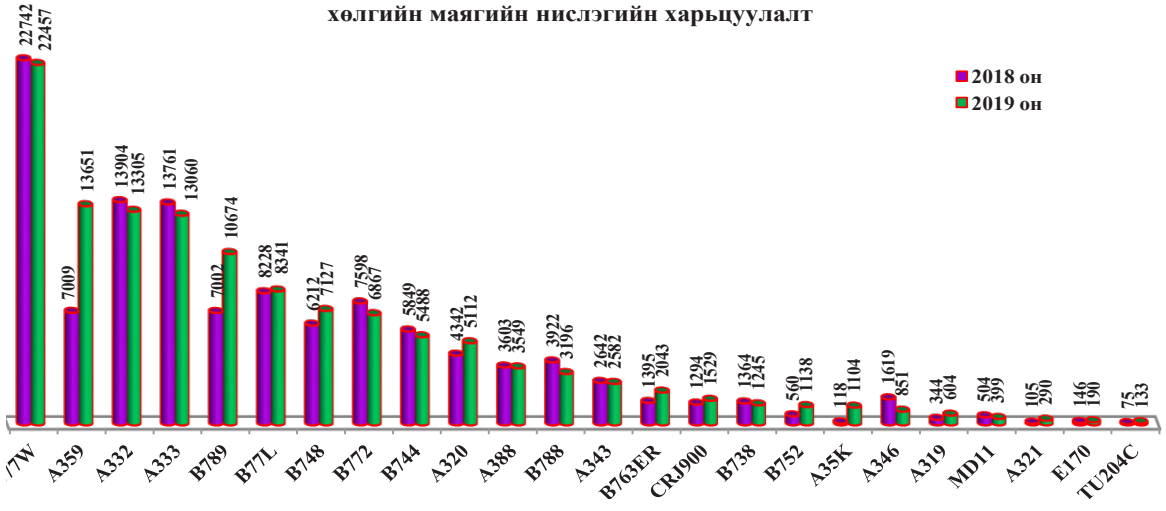

Утас: 71281642 И-Мэйл: fpd_office@mcaa.gov.mn
Факс:70049680 sarantogtokh.ts@mcaa.gov.mn

Хүснэгт 10.5. Хуваарьт бус өнгөрөлтийн нислэгийн төлөвлөлт, гүйцэтгэл (агаарын тээвэрлэгчээр)

№	Авиакомпани	Төлөвлөлт	Гүйцэтгэл	Биелэлт	Нислэгт эзлэх хувь	
					Нийт өнгөрөлтөд	ЦХБус нислэгт
1	AZURAIR LLC	2912	2414	**82.9**	**1.8**	**28.2**
2	NORD WIND AIRLINES	1103	817	**74.1**	**0.6**	**9.5**
3	IKAR AIRLINES	828	770	**93.0**	**0.6**	**9.0**
4	CARGOLUX	641	530	**82.7**	**0.4**	**6.2**
5	UNI-TOP AIRLINES	409	275	**67.2**	**0.2**	**3.2**
6	JETEX FLIGHT SUPPORT	322	244	**75.8**	**0.2**	**2.8**
7	AVIASTAR-TU	303	224	**73.9**	**0.2**	**2.6**
8	IRAERO AIRLINES	284	215	**75.7**	**0.2**	**2.5**
9	STREAMLINE OPS	240	203	**84.6**	**0.2**	**2.4**
10	UAS ASIA PACIFIC HDQ	220	197	**89.5**	**0.1**	**2.3**
11	SKYGATE	283	186	**65.7**	**0.1**	**2.2**
12	VOLGA DNEPR AIRLINES	204	175	**85.8**	**0.1**	**2.0**
13	ASIA OPERATION CENTER	159	123	**77.4**	**0.1**	**1.4**
14	ASL AIRLINES BELGUIM	219	120	**54.8**	**0.1**	**1.4**
15	AIRBRIDGE CARGO AIRLINES LLC	157	109	**69.4**	**0.1**	**1.3**
16	AEROFLOT RUSSIAN AIRLINES	151	106	**70.2**	**0.1**	**1.2**
17	UAS MIDDLE EAST HDQ	116	94	**81.0**	**0.1**	**1.1**
18	KOREAN AIR	98	90	**91.8**	**0.1**	**1.0**
19	HADID INTL	107	89	**83.2**	**0.1**	**1.0**
20	UNIVERSAL SINGAPORE AIRPORT	121	88	**72.7**	**0.1**	**1.0**
21	JSC OPS	101	74	**73.3**	**0.1**	**0.9**
22	FLIGHT CONSULTING GROUP	88	71	**80.7**	**0.1**	**0.8**
23	HK BELLAWINGS JET LTD	80	67	**83.8**	**0.1**	**0.8**
24	CLICK AVIATION NETWORK	78	63	**80.8**	**0.0**	**0.7**
25	I-FLY LTD	76	62	**81.6**	**0.0**	**0.7**
26	UNIVERSAL WEATHER AND	74	60	**81.1**	**0.0**	**0.7**
27	YAKUTIA	62	48	**77.4**	**0.0**	**0.6**
28	APOGEE OPERATIONS LTS	48	44	**91.7**	**0.0**	**0.5**
29	SUPARNA AIRLINES COMPANY	71	43	**60.6**	**0.0**	**0.5**
30	FLIGHT ASSIST LTD	58	40	**69.0**	**0.0**	**0.5**
31	EURO JET LIMITED	49	36	**73.5**	**0.0**	**0.4**
32	AVIATION ONE SINGAPORE	70	35	**50.0**	**0.0**	**0.4**
33	VIETNAM AIRLINES	35	29	**82.9**	**0.0**	**0.3**
	Бусад /төл-сөн 135, гүйц-сэн 120 авиакомпан	1064	833	**78.3**	**0.6**	**9.7**
	Дүн	**10831**	**8574**	**79.2**	**6.4**	**100**

Хүснэгт 10.6. Хуваарьт бус өнгөрөлтийн нислэгийн харьцуулалт (агаарын тээвэрлэгчээр)

№	Авиакомпани	ЦХБус нислэгийн тоо		өсөлт +,бууралт -		2019 оны ЦХБ өнгөрөлтөд эзлэх %
		2018 он	2019 он	Тоогоор	Хувиар	
1	AZURAIR LLC	2091	2414	323	15.4	28.2
2	NORD WIND LLC	490	817	327	66.7	9.5
3	IKAR	840	770	-70	-8.3	9.0
4	CARGOLUX	441	530	89	20.2	6.2
5	UNITED AVIATION SERVICES	209	291	82	39.2	3.4
6	UNI-TOP AIRLINES	20	275	255	1275.0	3.2
7	JETEX FLIGHT SUPPORT	265	244	-21	-7.9	2.8
8	AVIASTAR-TU	295	224	-71	-24.1	2.6
9	IRAERO	68	215	147	216.2	2.5
10	STREAMLINE OPS	173	203	30	17.3	2.4
11	SKYGATE	223	186	-37	-16.6	2.2
12	VOLGA-DNEPR AIRLINES	61	175	114	186.9	2.0
13	ASIA OPERATION CENTER	196	123	-73	-37.2	1.4
14	ASL AIRLINES BELGIUM	81	120	39	48.1	1.4
15	AIRBRIDGE CARGO AIRLINES LLC	49	109	60	122.4	1.3
16	AEROFLOT RUSSIAN AIRLINES	105	106	1	1.0	1.2
17	KOREAN AIR	81	90	9	11.1	1.0
18	HADID INTL SERVICES	41	89	48	117.1	1.0
19	UNIVERSAL SINGAPORE AIRPORT SERVICES	191	88	-103	-53.9	1.0
20	JSC OPS	77	74	-3	-3.9	0.9
21	FLIGHT CONSULTING GROUP	76	71	-5	-6.6	0.8
22	HK BELLAWINGS JET LTD	86	67	-19	-22.1	0.8
23	I-FLY LTD	68	62	-6	-8.8	0.7
24	TAG AVIATION ASIA	64	58	-6	-9.4	0.7
25	YAKUTIA	52	48	-4	-7.7	0.6
26	SUPARNA AIRLINES COMPANY LIMITED	5	43	38	760.0	0.5
27	FLIGHT ASSIST LTD	73	40	-33	-45.2	0.5
28	ASIANA AIRLINES	16	32	16	100.0	0.4
29	AVJET ROUTING	36	28	-8	-22.2	0.3
30	AIR CHINA	50	25	-25	-50.0	0.3
31	URAL AIRLINES	30	23	-7	-23.3	0.3
32	JSC ROYAL FLIGHT AIRLINES	929	13	-916	-98.6	0.2
33	VIRGIN ATLANTIC AIRWAYS	33	12	-21	-63.6	0.1
34	UZBEKISTAN AIRWAYS	48		-48	-100.0	0.0
	Бусад	999	909	-90	-9.0	10.6
	Дүн:	**8562**	**8574**	**12**	**0.1**	**100.0**

График 10.3.

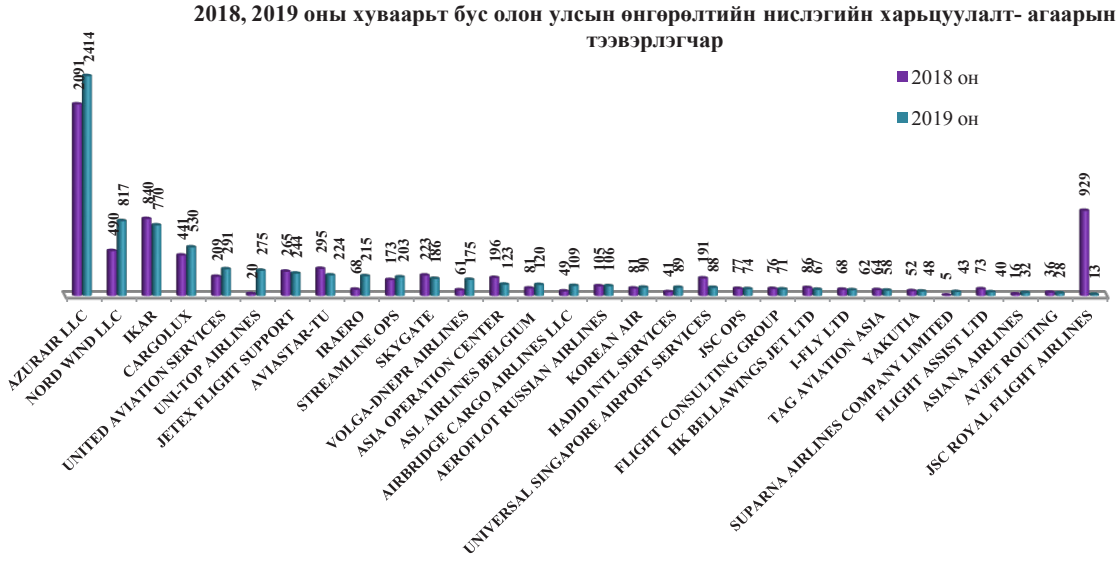

Утас: 71281642 И-Мэйл: fpd_office@mcaa.gov.mn
Факс:70049680 sarantogtokh.ts@mcaa.gov.mn

Хүснэгт 10.7. Хуваарьт бус өнгөрөлтийн нислэгийн харьцуулалт (Агаарын хөлгийн маягаар)

№	Агаарын хөлгийн маяг	ЦХБус нислэгийн тоо		өсөлт +,бууралт -		ЦХБ өнгөрөлтөд эзлэх % /2019/
		2018 он	2019 он	Тоогоор	Хувиар	
1	B763ER	1262	1829	**567**	**44.9**	**21.3**
2	B752	2596	1449	**-1147**	**-44.2**	**16.9**
3	B744	830	1353	**523**	**63.0**	**15.8**
4	B772	328	747	**419**	**127.7**	**8.7**
5	B738	354	400	**46**	**13.0**	**4.7**
6	GLEX	435	368	**-67**	**-15.4**	**4.3**
7	GLF6	279	343	**64**	**22.9**	**4.0**
8	GLF5	410	339	**-71**	**-17.3**	**4.0**
9	FA7X	227	246	**19**	**8.4**	**2.9**
10	A332	191	193	**2**	**1.0**	**2.3**
11	TU204C	275	156	**-119**	**-43.3**	**1.8**
12	B737	96	126	**30**	**31.3**	**1.5**
13	B77W	70	80	**10**	**14.3**	**0.9**
14	A320	66	76	**10**	**15.2**	**0.9**
15	A333	102	70	**-32**	**-31.4**	**0.8**
16	GL5T	77	65	**-12**	**-15.6**	**0.8**
17	FA8X	45	58	**13**	**28.9**	**0.7**
18	GLF4	74	55	**-19**	**-25.7**	**0.6**
19	A319	41	54	**13**	**31.7**	**0.6**
20	IL76	123	45	**-78**	**-63.4**	**0.5**
21	CL60	29	41	**12**	**41.4**	**0.5**
22	A359	31	39	**8**	**25.8**	**0.5**
23	SU95	52	23	**-29**	**-55.8**	**0.3**
24	B789	28	21	**-7**	**-25.0**	**0.2**
25	A343	68	16	**-52**	**-76.5**	**0.2**
26	IL96	48	15	**-33**	**-68.8**	**0.2**
27	A388	10	9	**-1**	**-10.0**	**0.1**
28	B763	103	1	**-102**	**-99.0**	**0.0**
29	TU204	14	1	**-13**	**-92.9**	**0.0**
	Бусад	298	356	**58**	**19.5**	**4.2**
	Дүн:	**8562**	**8574**	**12**	**0.1**	**100**

График 10.4.

2018, 2019 оны хуваарьт бус олон улсын өнгөрөлтийн нислэгийн агаарын хөлгийн маягаар

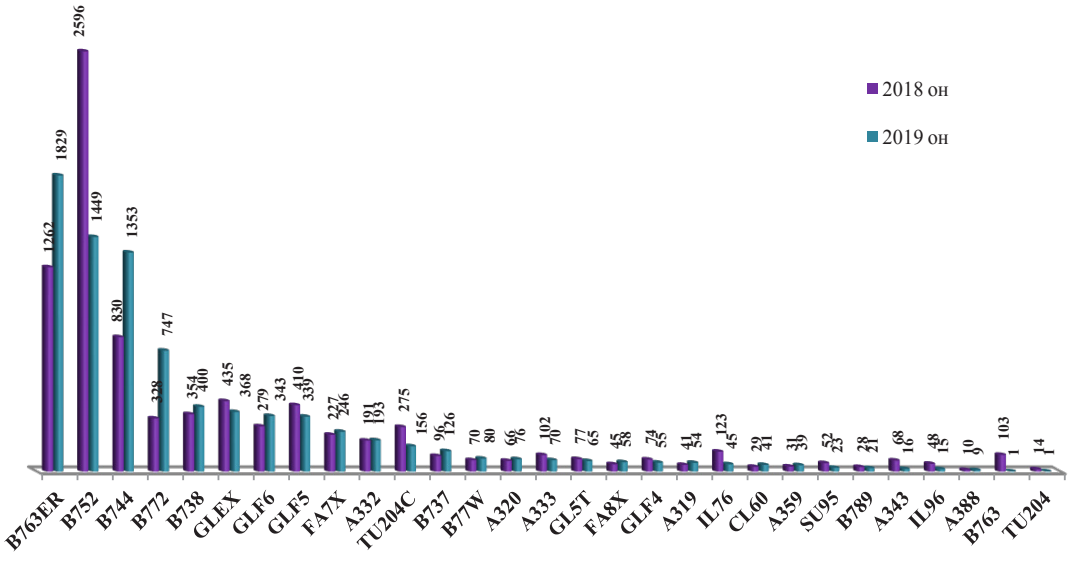

Хүснэгт 11.1. 2019 оны өнгөрөлтийн нислэгийн харьцуулалт (Аяллын зорилгоор)

№	Аяллын зориулалт	2018 оны олон улсын өнгөрөлт		2019 оны олон улсын өнгөрөлт		Өсөлт+, бууралт-	
		Нислэгийн тоо	Нислэгт эзлэх %	Нислэгийн тоо	Нислэгт эзлэх %	Хувиар	Тоогоор
1	Зорчигч тээвэр	106486	**86.4**	119353	**89.3**	**12.1**	**12867**
2	Ачаа тээвэр	16383	**13.3**	14147	**10.6**	**-13.6**	**-2236**
3	Бусад	427	**0.3**	163	**0.1**	**-61.8**	**-264**
	Дүн	**123296**	**100**	**133663**	**100**	**8.4**	**10367**

График 11.1. 2019 оны өнгөрөлтийн нислэг (Аяллын зорилгоор)

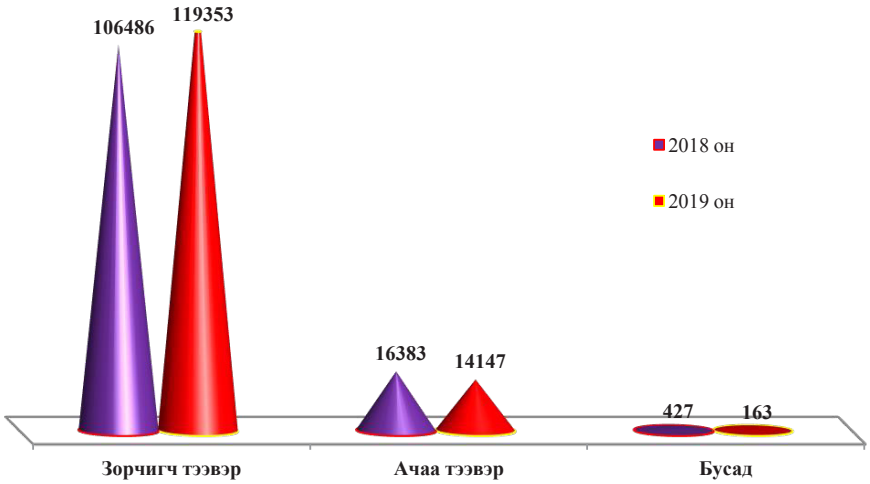

Хүснэгт 11.2.

Захиалгын төрөл	Аялалын зорилго			Нийт
	Зорчигч тээвэр	Ачаа тээвэр	Бусад	
Тогтмол	111693	13396		**125089**
Аяллын зорилгодоо эзлэх %	**93.6**	**94.7**		**93.6**
Цагийн хуваарийн бус	7660	751	163	**8574**
Аяллын зорилгодоо эзлэх %	**6.4**	**5.3**	**100.0**	**6.4**
Нислэгийн дүн	**119353**	**14147**	**163**	**133663**

График 11.2. 2019 оны өнгөрөлтийн нислэг (Аяллын зорилгоор)

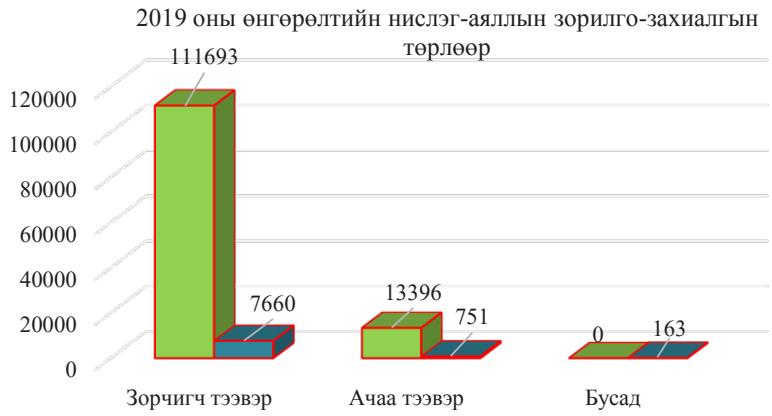

Утас: 71281642 И-Мэйл: fpd_office@mcaa.gov.mn
Факс:70049680 sarantogtokh.ts@mcaa.gov.mn

Хүснэгт 11.3. Ачаа тээврийн өнгөрөлтийн нислэгийн харьцуулалт (агаарын тээвэрлэгчээр)

№	Авиакомпани	2018 оны ачаа тээврийн нислэг			2019 оны ачаа тээврийн нислэг			Өсөлт+, бууралт-/%/	
		Дүн	Үүнээс: Тогтмол	Нислэгт эзлэх %	Дүн	Үүнээс: Тогтмол	Нислэгт эзлэх %	Дүн	Үүнээс: Тогтмол
1	AIRBRIDGE CARGO AIRLINES	**3798**	3757	**23.2**	**3102**	3015	**21.9**	**-18.3**	**-19.7**
2	LUFTHANSA CARGO	**1919**	1919	**11.7**	**2131**	2130	**15.1**	**11.0**	**11.0**
3	CARGOLUX	**1934**	1529	**11.8**	**1663**	1577	**11.8**	**-14.0**	**3.1**
4	AIR CHINA	**1352**	1345	**8.3**	**1261**	1259	**8.9**	**-6.7**	**-6.4**
5	CHINA CARGO AIRLINES	**1040**	1040	**6.3**	**1084**	1084	**7.7**	**4.2**	**4.2**
6	AEROLOGIC GMBH	**841**	841	**5.1**	**886**	886	**6.3**	**5.4**	**5.4**
7	KOREAN AIR	**1603**	1586	**9.8**	**813**	808	**5.7**	**-49.3**	**-49.1**
8	ASL AIRLINES BELGIUM	**605**	512	**3.7**	**736**	717	**5.2**	**21.7**	**40.0**
9	CHINA SOUTHERN AIRLINES	**1759**	1757	**10.7**	**407**	407	**2.9**	**-76.9**	**-76.8**
10	AVIASTAR-TU	**185**		**1.1**	**300**	141	**2.1**	**62.2**	
11	VIRGIN ATLANTIC AIRWAYS LTD				**255**	255	**1.8**	**100.0**	
12	CARGOLOGICAIR	**165**	165	**1.0**	**233**	231	**1.6**	**41.2**	**40.0**
13	CATHAY PACIFIC	**337**	337	**2.1**	**222**	222	**1.6**	**-34.1**	**-34.1**
14	SUPARNA AIRLINES CO LTD	**544**	543	**3.3**	**173**	168	**1.2**	**-68.2**	**-69.1**
15	BEIJING CAPITAL AIRLINES				**168**	168	**1.2**	**100.0**	
16	GLOBUS AIRLINES				**136**	136	**1.0**	**100.0**	
17	URAL AIRLINES				**126**	126	**0.9**	**100.0**	
18	VOLGA-DNEPR AIRLINES	**27**		**0.2**	**123**		**0.9**	**355.6**	
19	SKYGATE	**174**		**1.1**	**116**		**0.8**	**-33.3**	
20	UAS ASIA PACIFIC HDQ				**72**		**0.5**	**100.0**	
21	ADVANCE AVIATION SERVICES LTD				**44**	42	**0.3**	**100.0**	
22	UNI-TOP AIRLINES	**20**		**0.1**	**38**		**0.3**	**90.0**	
23	SICHUAN AIRLINES CO., LTD				**16**	16	**0.1**	**100.0**	
24	FEDEX EXPRESS	**25**	25	**0.2**	**7**	7	**0.0**	**-72.0**	**-72.0**
25	AVIACON ZITOTRANS AIR COMPANY	**25**		**0.2**	**7**		**0.0**	**-72.0**	
26	ADVANCE AVIATION				**6**		**0.0**	**100.0**	
27	SIBERIA AIRLINES				**1**	1	**0.0**	**100.0**	
28	AVIATION OF THE EMERCOM OF RF	**15**		**0.1**			**0.0**	**-100.0**	
29	BRITISH AIRWAYS	**2**	2	**0.01**			**0.0**	**-100.0**	**-100.0**
	Бусад	**13**	1	**0.1**	**21**		**0.1**	**61.5**	**-100.0**
	Дүн	**16383**	**15359**	**100**	**14147**	**13396**	**100.0**	**-13.6**	**-12.8**
Ачаа тээврийн нислэгтээ эзлэх %			**93.7**			**94.7**			
Нийт өнгөрөлтийн нислэгт эзлэх %		**13.3**	**12.5**		**10.6**	**10.0**			

График 11.3.

2018, 2019 оны хуваарьт ачаа тээврийн өнгөрөлтийн нислэгийн харьцуулалт - агаарын тээвэрлэгчээр

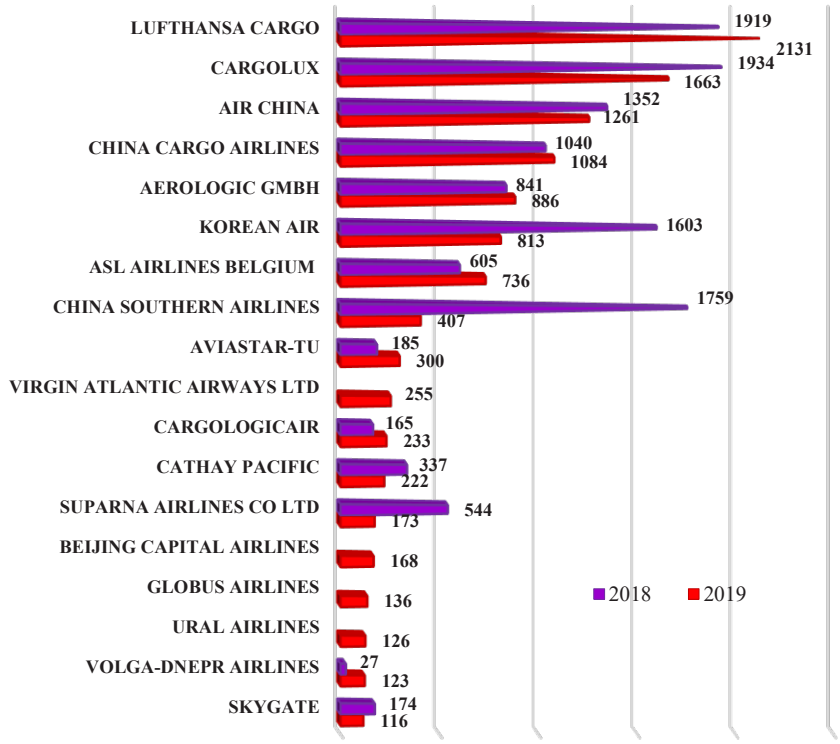

Утас: 71281642 И-Мэйл: fpd_office@mcaa.gov.mn
Факс:70049680 sarantogtokh.ts@mcaa.gov.mn

Хүснэгт 11.4. Ачаа тээврийн өнгөрөлтийн нислэгийн харьцуулалт (Агаарын хөлгийн маягаар)

№	Агаарын хөлгийн маяг	2018 оны ачаа тээврийн өнгөрөлт		2019 оны ачаа тээврийн өнгөрөлт		Өсөлт+, бууралт-	
		Нислэгийн тоо	Нислэгт эзлэх %	Нислэгийн тоо	Нислэгт эзлэх %	Хувиар	Тоогоор
1	B77L	7398	**45.2**	5862	**41.4**	**-20.8**	**-1536**
2	B748	4223	**25.8**	3623	**25.6**	**-14.2**	**-600**
3	B744	4041	**24.7**	3109	**22.0**	**-23.1**	**-932**
4	MD11	452	**2.8**	400	**2.8**	**-11.5**	**-52**
5	B789			255	**1.8**	**100.0**	**255**
6	TU205C	165	**1.0**	237	**1.7**	**43.6**	**72**
7	B738			214	**1.5**	**100.0**	**214**
8	A332			178	**1.3**	**100.0**	**178**
9	A320			128	**0.9**	**100.0**	**128**
10	B752	17		63	**0.4**	**270.6**	**46**
11	B38M			30	**0.2**	**100.0**	**30**
12	A124	16	**0.1**	12	**0.1**	**-25.0**	**-4**
13	IL76	58	**0.4**	11	**0.1**	**-81.0**	**-47**
14	B772			6	**0.0**	**100.0**	**6**
15	A333		**0.00**	6	**0.0**	**100.0**	**6**
16	B734		**0.00**	4	**0.0**	**100.0**	**4**
17	TU204	3	**0.0**	2	**0.0**	**-33.3**	**-1**
18	A388	3		2	**0.0**	**-33.3**	**-1**
19	A359			2	**0.0**	**100.0**	**2**
20	A400M			2	**0.0**	**100.0**	**2**
21	B77W	2		1	**0.0**	**-50.0**	**-1**
22	F900	2	**0.01**			**-100.0**	**-2**
23	A306	3	**1.00**			**-100.0**	**-3**
	Дүн	**16383**	**101**	**14147**	**100**	**-13.6**	**-2236**

График 11.4.

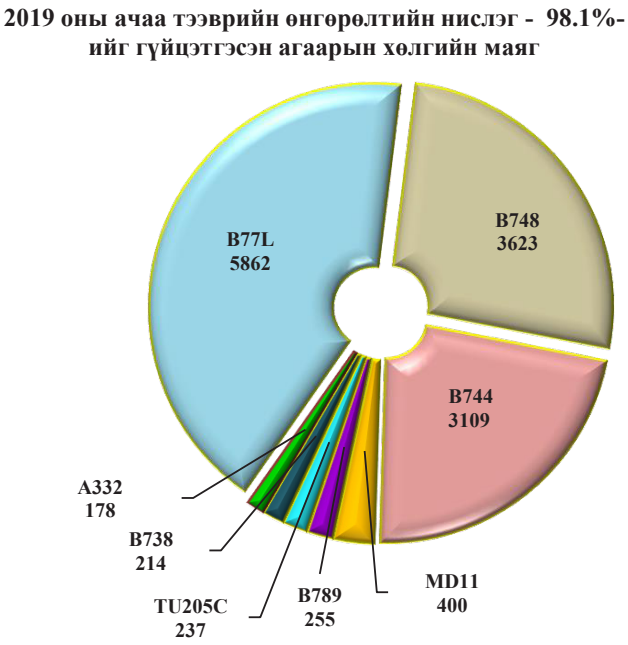

Хүснэгт 11.5. Ачаа тээврийн өнгөрөлтийн нислэг (агаарын тээвэрлэгч-маршрутаар)

№	Авиакомпани	Нислэгийн дүн	Ачаа тээврийн өнгөрөлтийн нислэг-маршрутаар																																					
			NIXAL DARNO	DARNO NIXAL	POLHO SERNA	SERNA POLHO	MORIT NIGOR	GNOM INTIK	NIGOR MORIT	POLHO DARNO	GNOM POLHO	INTIK DARNO	SULOK POLHO	DARNO INTIK	SERNA INTIK	INTIK AMUTA	DARNO POLHO	NIGOR NIXAL	POLHO AMUTA	MORIT LETBI	NIXAL AMUTA	INTIK SERNA	POLHO NIGOR	DARNO MORIT	NOPUS MORIT	NOPUS POLHO	SERNA NIXAL	NIXAL NIGOR	LETBI MORIT	NOPUS INTIK	NIXAL NOPUS	NIGOR INTIK	NIGOR POLHO	MORIT NOPUS	MORIT DARNO	INTIK NOPUS	DARNO SARUL
1	AIRBRIDGE CARGO AIRLINES	**3102**	1031	781	164	65	219	237		334	63	80	82						5		25			4		5	5				1			1			
2	LUFTHANSA CARGO AG	**2131**	223	367	584	5	97	141	255		82	99	77		3	49	26	7	85			9	21			1											
3	CARGOLUX	**1663**	812	449	1	72	19	90	106		57	44			1			2	8													1	1				
4	AIR CHINA	**1261**			319	190	153	124	63		58		1		38	99	72	121				23															
5	CHINA CARGO AIRLINES	**1084**	169	403	362	75			11		64																										
6	AEROLOGIC GMBH	**886**	119	4	307	425	24			6	1																										
7	KOREAN AIR	**813**			318	270			74		151																										
8	ASL AIRLINES BELGUIM	**736**	245	247	122	122																															
9	CHINA SOUTHERN AIRLINES	**407**	153	106	1	4			71						67									5													
10	AVIASTAR-TU	**300**	198	102																																	
11	VIRGIN ATLANTIC AIRWAYS	**255**	136	4		30	10			7	1				57						7							3									
12	CARGOLOGICAIR	**233**		1	2	2	170			55											3																
13	CATHAY PACIFIC	**222**		16		30				1				168					7																		
14	SUPARNA AIRLINES CO LTD	**173**	84	3			6	69		5									5					1													
15	BEIJING CAPITAL AIRLINES	**168**	13	13	2	3	20		2	22	47						45																			1	
16	GLOBUS AIRLINES	**136**	22				43			67										3																1	
17	URAL AIRLINES	**126**					12	51		12		51																									
18	VOLGA DNEPR AIRLINES	**123**	1		4	19	3	1		2	1	1	36	2	1			3		37	1			1	9	1										
19	SKYGATE	**116**	59	57																																	
20	UAS ASIA PACIFIC HDQ	**72**		36			36																														
21	ADVANCE AVIATION SERVICES	**44**	22	22																																	
22	UNI-TOP AIRLINES	**38**	18	20																																	
23	SICHUAN AIRLINES CO., LTD	**16**					8			8																											
24	FEDEX EXPRESS CORP	**7**												7																							
25	AVIACON ZITOTRANS AIR COMPANY	**7**						1		4																			2								
26	ADVANCE AVIATION	**6**	3	3																																	
27	EMBASSY OF RUSSIA	**4**					2			2																											
28	ASIANA AIRLINES	**3**				3																															
29	TURKISH AIRLINES	**2**							1																												1
30	LUFTHANSA	**2**	1	1																																	
31	GLOBAL SERVICE SOLUTION	**2**		1																										1							
32	FLIGHT ASSIST LTD	**2**																2																			
33	EROFEY LLC	**2**					1			1																											
34	EMBASSY OF CHINA	**2**										1				1																					
35	SIBERIA AIRLINES	**1**																								1											
36	NORD WIND AIRLINES	**1**																										1									
37	ABAKAN AIR	**1**																		1																	
	Дүн:	**14147**	**3309**	**2636**	**2186**	**1315**	**823**	**714**	**583**	**526**	**525**	**276**	**196**	**177**	**167**	**149**	**143**	**135**	**110**	**41**	**36**	**32**	**21**	**11**	**9**	**8**	**5**	**3**	**3**	**1**	**1**	**1**	**1**	**1**	**1**	**1**	**1**
Ачаа тээврийн нислэгт эзлэх хувь			**20.2**	**16.9**	**14.0**	**8.4**	**5.3**	**4.6**	**3.7**	**3.4**	**3.4**	**1.8**	**1.3**	**1.1**	**1.1**	**1.0**	**0.9**	**0.9**	**0.7**	**0.26**	**0.2**	**0.2**	**0.1**	**0.1**	**0.1**	**0.1**	**0.0**	**0.0**	**0.0**	**0.0**	**0.0**	**0.0**	**0.0**	**0.0**	**0.0**	**0.0**	**0.0**	**0.0**
Тухайн замынхаа нийт нислэгт эзлэх %			**20.6**	**18.2**	**16.4**	**11.8**	**9.0**	**5.7**	**15.2**	**7.3**	**8.4**	**4.6**	**2.9**	**3.5**	**4.9**	**12.0**	**12.1**	**9.0**	**5.2**	**4.5**	**3.4**	**30.2**	**3.2**	**0.8**	**3.8**	**4.8**	**4.3**	**0.3**	**0.3**	**0.4**	**6.7**	**0.2**	**1.1**	**0.1**	**0.3**	**0.5**	**50.0**

Утас: 71281642 И-Мэйл: fpd_office@mcaa.gov.mn
Факс:70049680 sarantogtokh.ts@mcaa.gov.mn

Хүснэгт 11.6. Ачаа тээврийн өнгөрөлтийн нислэг (агаарын тээвэрлэгч-агаарын хөлгийн маягаар)

Авиакомпани	Дүн	Агаарын хөлгийн маяг																				
		B77L	B748	B744	MD11	B789	TU204C	B738	A332	A320	B752	B38M	A124	IL76	B772	A333	B734	TU204	A400M	A388	A359	B77W
AIRBRIDGE CARGO AIRLINES	**3102**		2115	987																		
LUFTHANSA CARGO AG	**2131**	1731			400																	
CARGOLUX	**1663**		1020	643																		
AIR CHINA	**1261**	1259		1																	1	
CHINA CARGO AIRLINES	**1084**	972		112																		
AEROLOGIC GMBH	**886**	886																				
KOREAN AIR	**813**	600	193	14											5							1
ASL AIRLINES BELGUIM	**736**			736																		
CHINA SOUTHERN AIRLINES	**407**	407																				
AVIASTAR-TU	**300**						237				61							2				
VIRGIN ATLANTIC AIRWAYS	**255**					255																
CARGOLOGICAIR	**233**		96	137																		
CATHAY PACIFIC	**222**		199	23																		
SUPARNA AIRLINES CO LTD	**173**			173																		
BEIJING CAPITAL AIRLINES	**168**								162							6						
GLOBUS AIRLINES	**136**							106				30										
URAL AIRLINES	**126**									126												
VOLGA DNEPR AIRLINES	**123**							108					8	3			4					
SKYGATE	**116**			116																		
UAS ASIA PACIFIC HDQ	**72**			72																		
ADVANCE AVIATION SERVICES	**44**			44																		
UNI-TOP AIRLINES	**38**			38																		
SICHUAN AIRLINES CO., LTD	**16**								16													
FEDEX EXPRESS CORP	**7**	7																				
AVIACON ZITOTRANS AIR COMPANY	**7**													7								
ADVANCE AVIATION	**6**			6																		
EMBASSY OF RUSSIA	**4**												4									
ASIANA AIRLINES	**3**			3																		
TURKISH AIRLINES	**2**																		2			
LUFTHANSA	**2**																			2		
GLOBAL SERVICE SOLUTION	**2**			2																		
FLIGHT ASSIST LTD	**2**									1											1	
EROFEY LLC	**2**										2											
EMBASSY OF CHINA	**2**			2																		
SIBERIA AIRLINES	**1**									1												
NORD WIND AIRLINES	**1**														1							
ABAKAN AIR	**1**													1								
Дүн	**14147**	**5862**	**3623**	**3109**	**400**	**255**	**237**	**214**	**178**	**128**	**63**	**30**	**12**	**11**	**6**	**6**	**4**	**2**	**2**	**2**	**2**	**1**
Ачаа тээврийн нислэгт эзлэх хувь		**41.4**	**25.6**	**22.0**	**2.8**	**1.8**	**1.7**	**1.5**	**1.3**	**0.9**	**0.4**	**0.2**	**0.1**	**0.1**	**0.04**	**0.04**	**0.03**	**0.01**	**0.01**	**0.01**	**0.01**	**0.01**

Утас: 71281642 И-Мэйл: fpd_office@mcaa.gov.mn
Факс:70049680 sarantogtokh.ts@mcaa.gov.mn

Хүснэгт 12.1. 2010-2019 оны нийт нислэг (Нислэгийн төрлөөр)

Нислэгийн төрөл	2010 он	2011 он	2012 он	2013 он	2014 он	2015 он	2016 он	2017 он	2018 он	2019 он	Өсөлт /2009 оноос/
Олон улсын өнгөрөлт	67934	77981	82626	85689	87117	90686	99210	110953	123296	**133663**	**65729**
Өмнөх оноос өссөн хувь	**11.8**	**14.8**	**6.0**	**3.7**	**1.7**	**4.1**	**9.4**	**11.8**	**11.1**	**8.4**	**96.8**
Олон улсын хөөрөлт,буулт	5053	6104	6363	6735	6741	6430	6726	7921	8505	**10142**	**5089**
Өмнөх оноос өссөн хувь	**22.2**	**20.8**	**4.2**	**5.8**	**0.1**	**-4.6**	**4.6**	**17.8**	**7.4**	**19.2**	**100.7**
Орон нутгийн хөөрөлт, буулт	6760	8850	11103	9744	6437	4556	4956	5675	6394	**7967**	**1207**
Өмнөх оноос өссөн хувь	**56.3**	**30.9**	**25.5**	**-12.2**	**-33.9**	**-29.2**	**8.8**	**14.5**	**12.7**	**24.6**	**17.9**
Нийт нислэгийн дүн:	**79747**	**92935**	**100092**	**102168**	**100295**	**101672**	**110892**	**124549**	**138195**	**151772**	**72025**
Нийт нислэгийн өмнөх оноос өссөн %	**15.2**	**16.5**	**7.7**	**2.1**	**-1.8**	**1.4**	**9.1**	**12.3**	**24.6**	**9.8**	**90.3**
Өсөлтийн дундаж хувь	**9.7**										

График 12.1. 2010-2019 оны нийт нислэг (Нислэгийн төрлөөр)

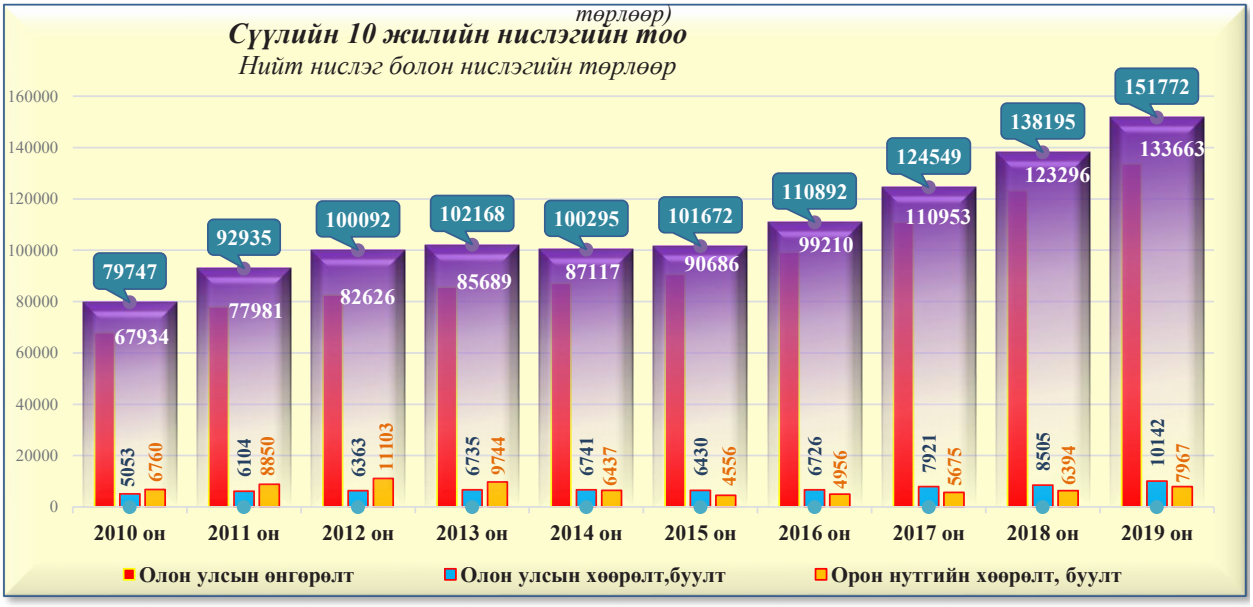

График 12.2. 2009-2018 оны нийт нислэг (Захиалгын төрлөөр)

Нислэгийн төрөл	Захиалгын төрөл	2010 он	2011 он	2012 он	2013 он	2014 он	2015 он	2016 он	2017 он	2018 он	2019 он	Өсөлт /2009 оноос/
Олон улсын өнгөрөлт	Тогтмол хуваарийн нислэг	63567	72109	76732	78627	79587	85211	92904	102868	114734	125089	**61522**
	Цагийн хуваарийн бус	4367	5872	5894	7062	7530	5475	6306	8085	8562	8574	**4207**
	Дүн	**67934**	**77981**	**82626**	**85689**	**87117**	**90686**	**99210**	**110953**	**123296**	**133663**	**65729**
Олон улсын хөөрөлт буулт	Тогтмол хуваарийн нислэг	4426	5393	5700	5996	5714	5687	6025	6620	7299	8371	**3945**
	Цагийн хуваарийн бус	627	711	663	739	1027	743	701	1301	1206	1771	**1144**
	Дүн	**5053**	**6104**	**6363**	**6735**	**6741**	**6430**	**6726**	**7921**	**8505**	**10142**	**5089**
Олон улсын нислэгийн дүн:		**72987**	**84085**	**88989**	**92424**	**93858**	**97116**	**105936**	**118874**	**131801**	**143805**	**70818**
Орон нутгийн хөөрөлт, буулт	Тогтмол хуваарийн нислэг	4775	6853	7063	7526	4912	2982	2548	2889	3244	3447	**-1328**
	Цагийн хуваарийн бус	1985	1997	4040	2218	1525	1574	2408	2786	3150	4520	**2535**
	Дүн	**6760**	**8850**	**11103**	**9744**	**6437**	**4556**	**4956**	**5675**	**6394**	**7967**	**1207**
Нийт нислэгийн дүн:		**79747**	**92935**	**100092**	**102168**	**100295**	**101672**	**110892**	**124549**	**138195**	**151772**	**72025**

Утас: 71281642 И-Мэйл: fpd_office@mcaa.gov.mn
Факс:70049680 sarantogtokh.ts@mcaa.gov.mn

