ИРГЭНИЙ НИСЭХИЙН УНДЭСНИЙ ТӨВ

AIR TRAFFIC FLOW MANAGEMENT DIVISION



НИСЛЭГИЙН ГҮЙЦЭТГЭЛИЙН ЭМХТГЭЛ

2021



НИСЛЭГИЙН ГҮЙЦЭТГЭЛИЙН ЭМХТГЭЛ 2021

ХЯНАСАН:

НУТА-ны Дарга Ч.Одгэрэл

БОЛОВСРУУЛСАН :

НУТА-ны Судалгааны мэргэжилтэн А.Ариунтуул

ЭХ БЭЛТГЭСЭН:

НУТА-ны Автоматжуулалт сүлжээний мэргэжилтэн Д.Халиунаа

ӨМНӨХ ҮГ



Коронавируст халдвар (Ковид 19)-ын цар тахлаас шалтгаалан Монгол Улсын нийгэм, эдийн засаг, бизнест хүндрэл үүсгэж агаарын тээврийн салбарын үйл ажиллагаа хумигдсан хэдий ч тус албаны зүгээс үүссэн нөхцөл байдалд нийцүүлэн агаарын тээвэрлэгчдийн нислэгийн өөрчлөлтийг түргэн шуурхай төлөвлөн, онцгой, тусгай үүргийн нислэгийн үйл ажиллагаанд нислэгийн зөвшөөрлийг тухай бүр олгож, нислэгийн хувь, хэмжээг тодорхой түвшинд тогтоон барих зэргээр иргэний нисэхийн салбарт тулгарсан халдварт цар тахлын үеийн эдийн засгийн хямралыг нэгдмэл зорилго, зүтгэл, хамтын хүчээр даван туулсан жил болон өнгөрлөө.

2021 онд нийт өнгөрөлтийн нислэг 68715, олон улсын хөөрөлт, буултын нислэг 2435, орон нутгийн хөөрөлт, буултын нислэг 4663 тус тус гүйцэтгэгдсэн байна. Энэ нь 2019 оны нислэгтэй харьцуулахад нийт нислэг 50%-ийн бууралттай байна. Үүнээс нийт хуваарьт нислэг -64.3%-ийн бууралттай, харин хуваарьт бус нислэг 81.3%-ийн өсөлттэй байлаа. Мөн олон улсын зорчигч тээврийн нислэг -85.6%-иар буурсан бол ачаа тээврийн нислэг 252.8%-иар өссөн байна.

Жил бүр уламжлал болгон гаргадаг Нислэгийн гүйцэтгэлийн судалгааны эмхтгэлээр Монгол Улсын агаарын зайн ашиглалт, нислэгийн тоо мэдээ, судалгааг өнгөрсөн жилүүдтэй харьцуулж, бодит тоон мэдээллийг боловсруулан, Нислэгийн урсгал төлөвлөлтийн менежментийн үйл ажиллагааны дараах дүн шинжилгээг хийж, нэгтгэн хүргэж байна.

Энэхүү эмхтгэлд нийтлэгдсэн нислэгийн төлөвлөлт, гүйцэтгэлийн судалгааны дэлгэрэнгүй мэдээллийг авах болон, мэдээлэлтэй холбоотой тодруулга, санал, хүсэлтийг тус албаны fpd_office@mcaa.gov.mn, tsu@mcaa.gov.mn цахим хаягаар ирүүлнэ үү.

АГУУЛГА

1 НИЙТ НИСЛЭГИЙН ГҮЙЦЭТГЭЛ

2 ОЛОН УЛСЫН ӨНГӨРӨЛТИЙН НИСЛЭГ

3 ОЛОН УЛСЫН ХӨӨРӨЛТ, БУУЛТ

4 ОРОН НУТГИЙН ХӨӨРӨЛТ, БУУЛТ

5 ХАВСРАЛТ

I

НИЙТ НИСЛЭГИЙН ГҮЙЦЭТГЭЛ

НИЙТ НИСЛЭГИЙН ГҮЙЦЭТГЭЛ

2021 онд нийт 75813 нислэг гүйцэтгэгдсэнээс 90.6% нь олон улсын өнгөрөлт, 3.2% нь олон улсын хөөрөлт, буулт, 6.2% нь орон нутгийн хөөрөлт, буултын нислэг байлаа. Үүнээс өнгөрөлтийн нислэгийн 70% нь хуваарьт нислэг, 30% нь хуваарьт бус нислэг эзэлж байна.

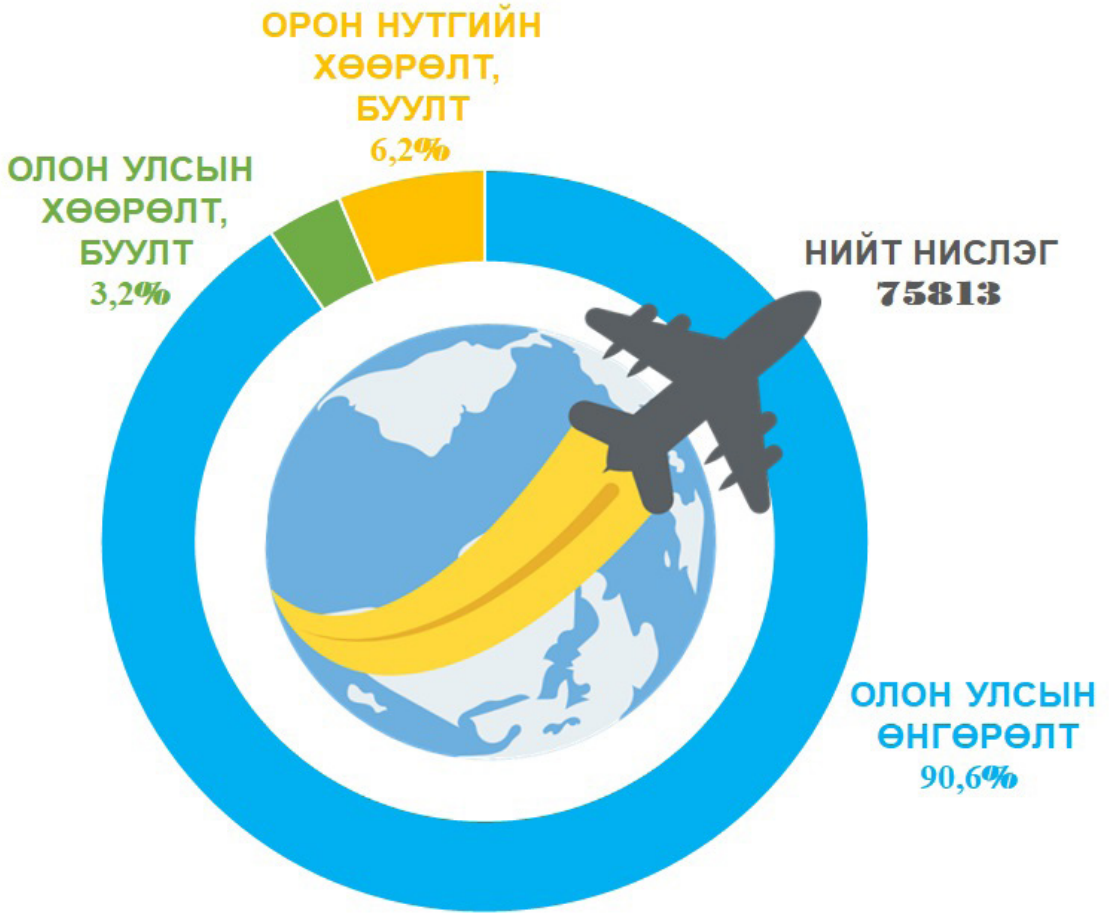

Дэлгэрэнгүйг хүснэгт 1.1-ээс харна уу

Нислэгийн урсгал төлөвлөлтийн алба нь 2021 онд олон улс, орон нутгийн нийт 53 улсын 191 агаарын тээвэрлэгчдийн 362030 нислэгт зөвшөөрөл олгон төлөвлөснөөс 53 улсын 182 агаарын тээвэрлэгчдийн 75813 нислэгийн гүйцэтгэл хийгдэж 21%-ийн биелэлттэй байлаа.

НИЙТ НИСЛЭГИЙН ХАРЬЦАА

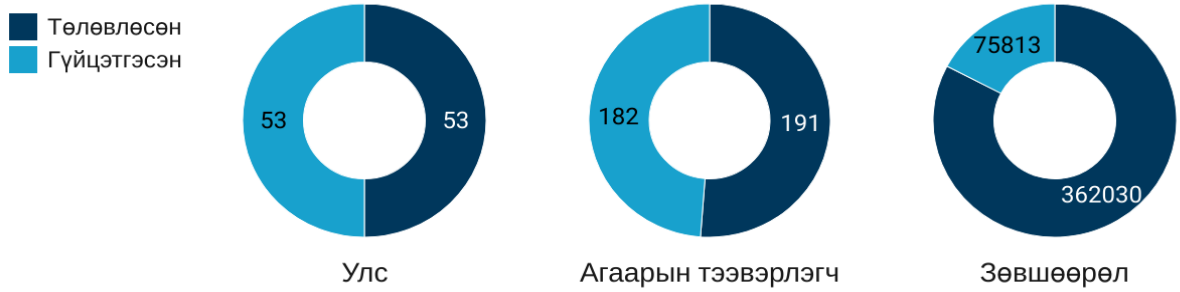

ОЛОН УЛСЫН НИСЛЭГИЙН ХАРЬЦАА



Дэлгэрэнгүйг хүснэгт 1.1-ээс харна уу

НИСЛЭГИЙН ТӨЛӨВЛӨЛТ, ГҮЙЦЭТГЭЛ

Захиалгын төрөл

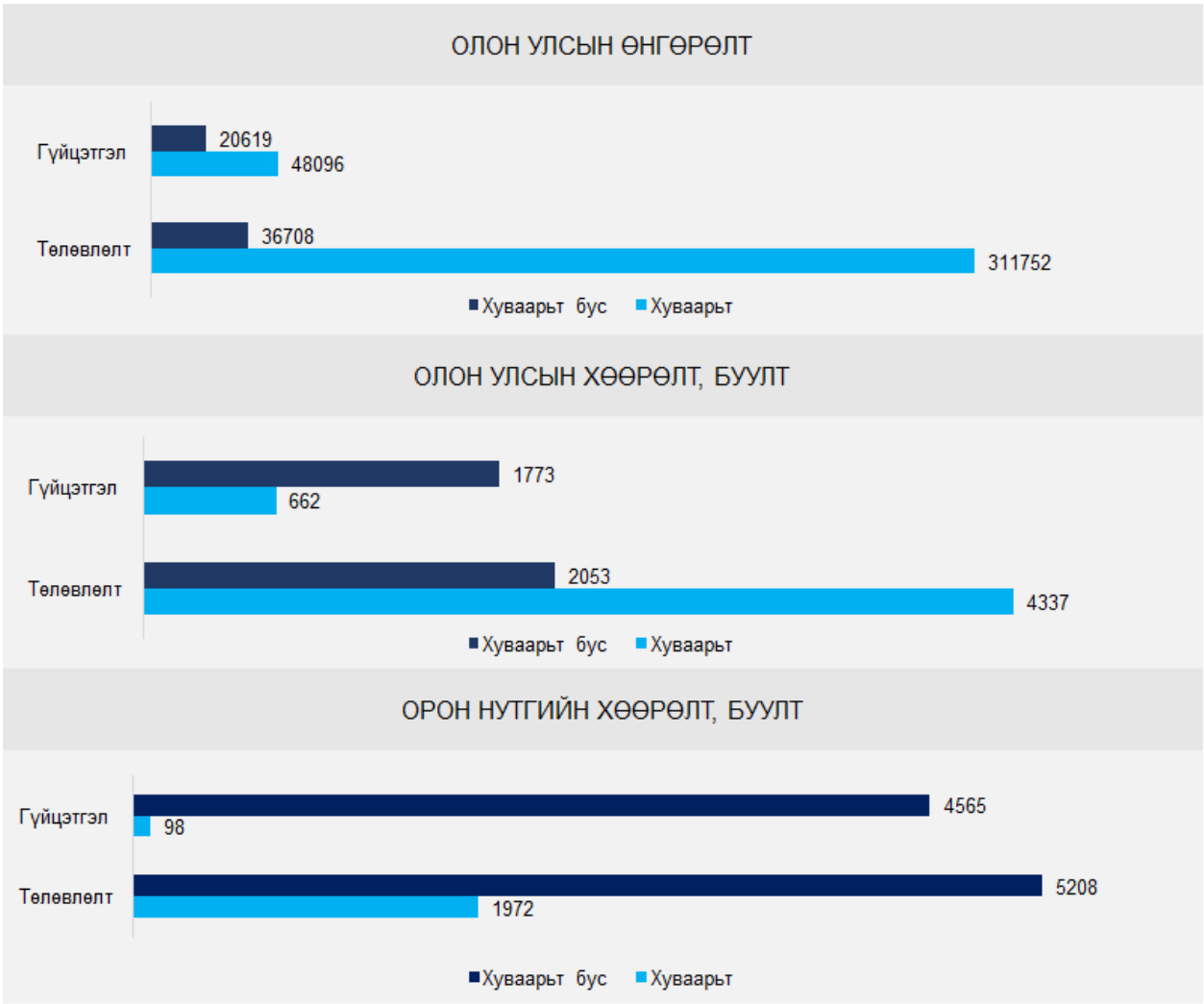

Дэлгэрэнгүйг хүснэгт 1.2-оос харна уу



НИСЛЭГИЙН ЗОРИЛГО

Нийт нислэгийн хамгийн өндөр буюу 28%-ийг захиалгат нислэг эзэлж байгаа бол хамгийн бага буюу 0.01%-ийг зураглалын нислэг эзэлж байна.



Дэлгэрэнгүйг хүснэгт 1.3-аас харна уу

НИЙТ НИСЛЭГИЙН ХАРЬЦУУЛАЛТ

2019 онд нийт 151772 нислэг гүйцэтгэгдэж байсан бол 2021 онд энэ үзүүлэлт 75813 нислэг болж -50% буурсан байна.

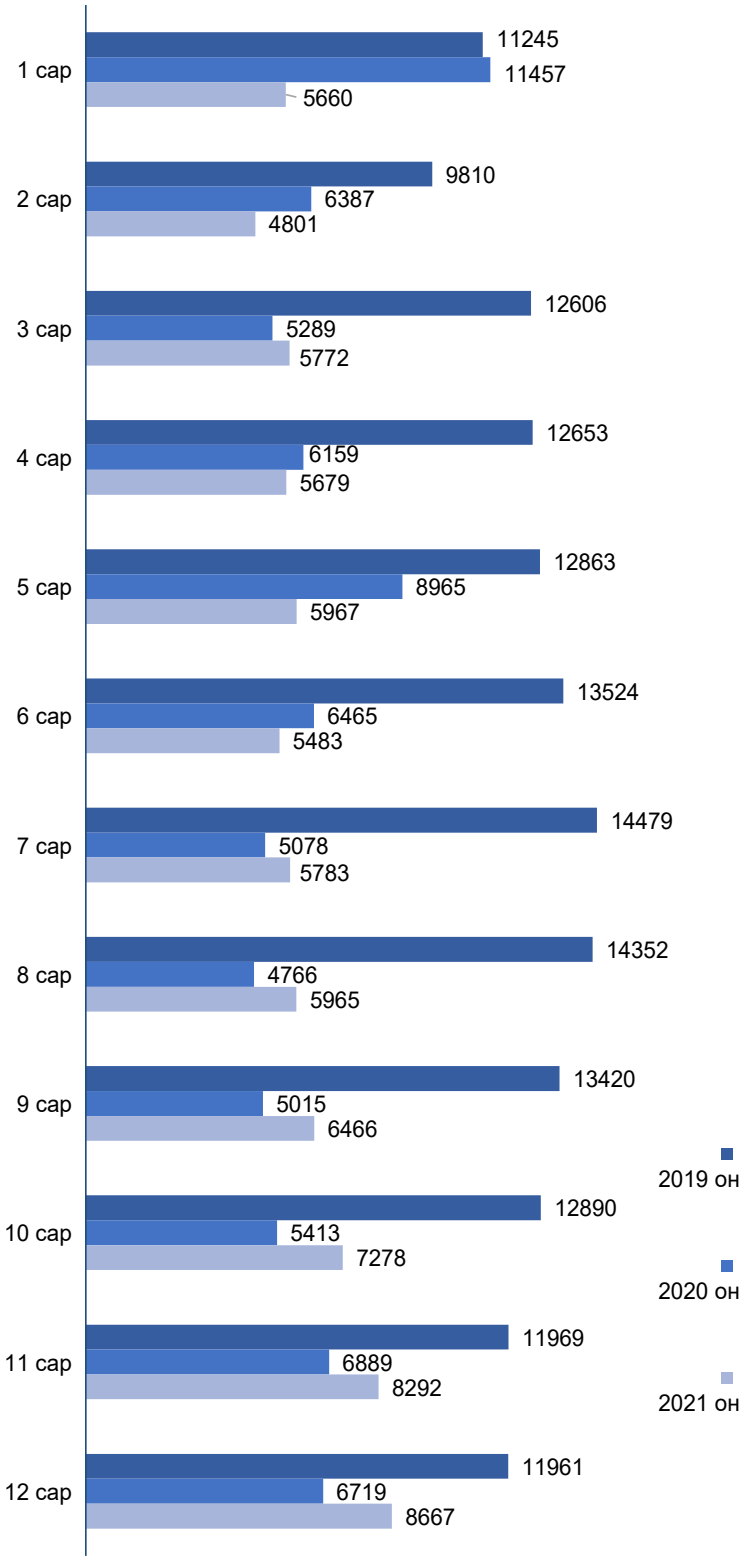

Дэлгэрэнгүйг хүснэгт 1.4-өөс харна уу

ТИВ

2021 онд нийт нислэгийн 52% нь Европ тивийн 27 улсын агаарын тээвэрлэгчид, 32.6% нь Ази тивийн 17 улсын, 7.1% нь Африк тивийн 4 улсын, 7.1% нь Америк тивийн 4 улсын агаарын тээвэрлэгчийн нислэг гүйцэтгэгдсэн байна.

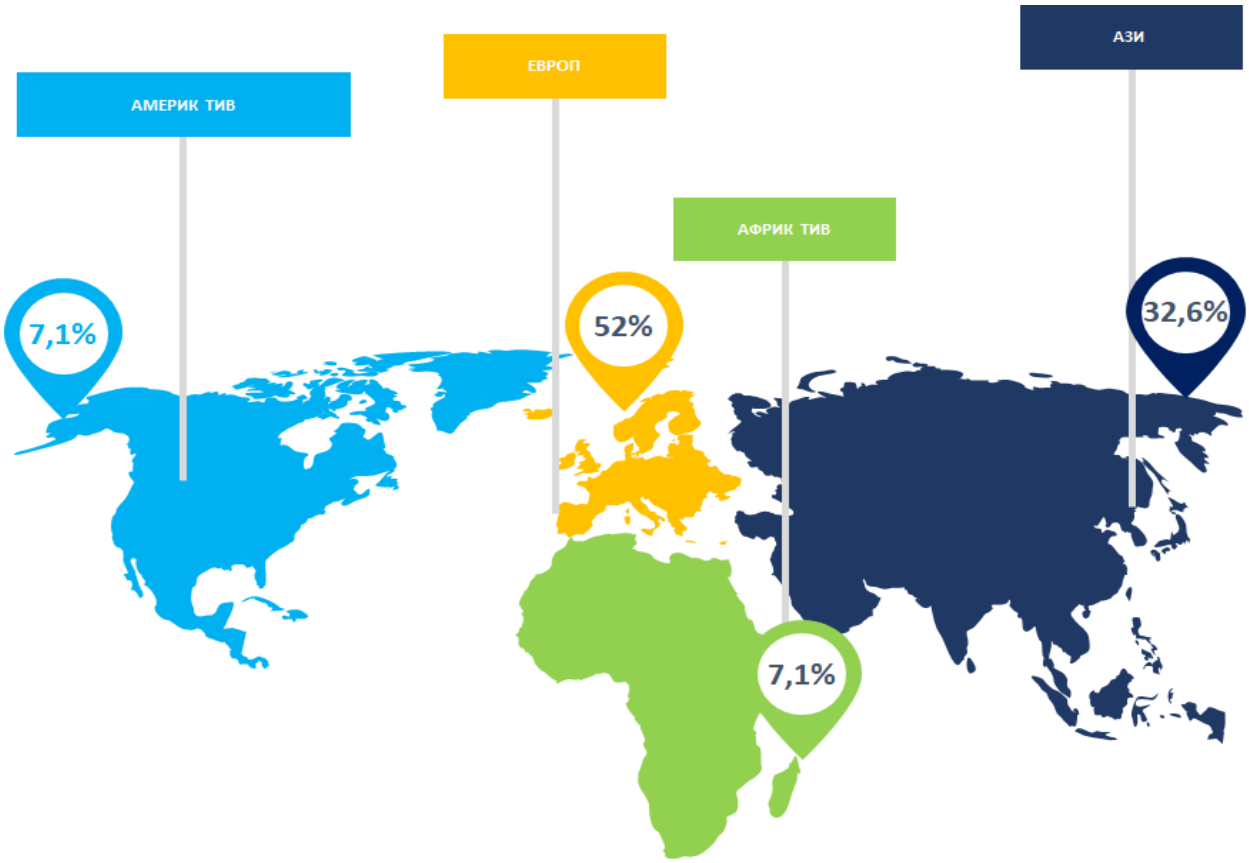

2021 онд Монгол улсын агаарын зайд нийт 75813 нислэг үйлдэгдсэн ба энэ нь 53 улсын 182 агаарын тээвэрлэгчийн өнгөрөлтийн болон олон улс, орон нутгийн хөөрөлт, буултын нислэг байлаа.

2021 оны Нийт нислэг-Гүйцэтгэсэн агаарын тээвэрлэгчийн харьяалах улс

Нийт нислэгийн 36% нь урд хөрш болох БНХАУ-ын агаарын тээвэрлэгчдийн нислэг эзэлж байгаа бөгөөд үүнээс 25 агаарын тээвэрлэгчийн гүйцэтгэсэн нислэгийн 40.5% нь өнгөрөлтийн нислэг, 2.2% нь олон улсын хөөрөлт, буултын нислэг эзэлж байна.

ОХУ-ын агаарын тээвэрлэгчид нийт нислэгийн 19.4%-ийг гүйцэтгэсэн ба үүний 21.3% нь 26 агаарын тээвэрлэгчийн гүйцэтгэсэн өнгөрөлтийн нислэг, 2% нь 7 агаарын тээвэрлэгчийн гүйцэтгэсэн хөөрөлт, буултын нислэг байв.

Нийт нислэгийн 7.4%-ийг БНСУ-ын агаарын тээвэрлэгчдийн нислэг эзэлж байгаа ба үүний 8% нь 5 агаарын тээвэрлэгчийн гүйцэтгэсэн өнгөрөлт, 7% нь 4 агаарын тээвэрлэгчийн үйлдсэн хөөрөлт буултын нислэг байлаа.

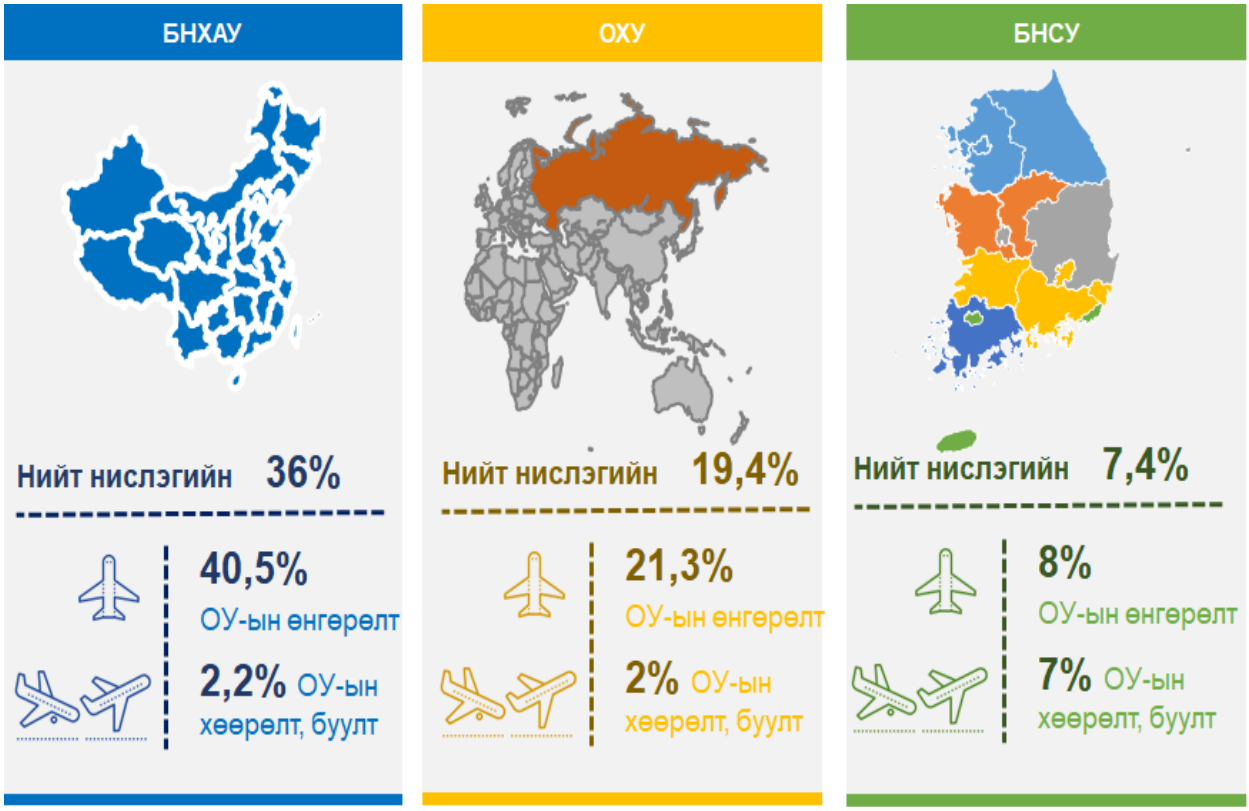

Энэхүү 3 улсын нислэг нийт нислэгийн 62.8%-ийг гүйцэтгэжээ.

Манай улсын үндэсний агаарын тээвэрлэгчдийн нислэг нийт нислэгийн 8.7%-ийг эзэлж байна.

БНХАУ-ын агаарын тээвэрлэгчдийн гүйцэтгэсэн өнгөрөлтийн нислэгийн 64.1% нь, ОХУ-ын агаарын тээвэрлэгчдийн өнгөрөлтийн нислэгийн 49% нь тус тус хуваарьт нислэг байлаа.

БНСУ-ын агаарын тээвэрлэгчдийн хувьд гүйцэтгэсэн өнгөрөлтийн нислэгийн 93% нь, хөөрөлт буултын нислэгийн 47% нь хуваарьт нислэг байна.

№	Нислэгийн төрөл	Төлөвлөлт	Гүйцэтгэл	Биелэлтийн %	Нислэгт эзлэх %
1	Олон улсын өнгөрөлт	348460	68715	19.7%	90.6%
2	Олон улсын хөөрөлт, буулт	6390	2435	38.1%	3.2%
3	Орон нутгийн хөөрөлт, буулт	7178	4663	65.0%	6.2%
	Нийт нислэгийн дүн:	362028	75813	20.9%	100.0%



2021 оны нийт нислэгийн гүйцэтгэл /Агаарын тээвэрлэгч - Улсаар/



Дэлгэрэнгүйг хүснэгт 1.5-аас харна уу

2021 оны өнгөрөлтийн нислэгийн гүйцэтгэл /Агаарын тээвэрлэгчээр-ОХУ/

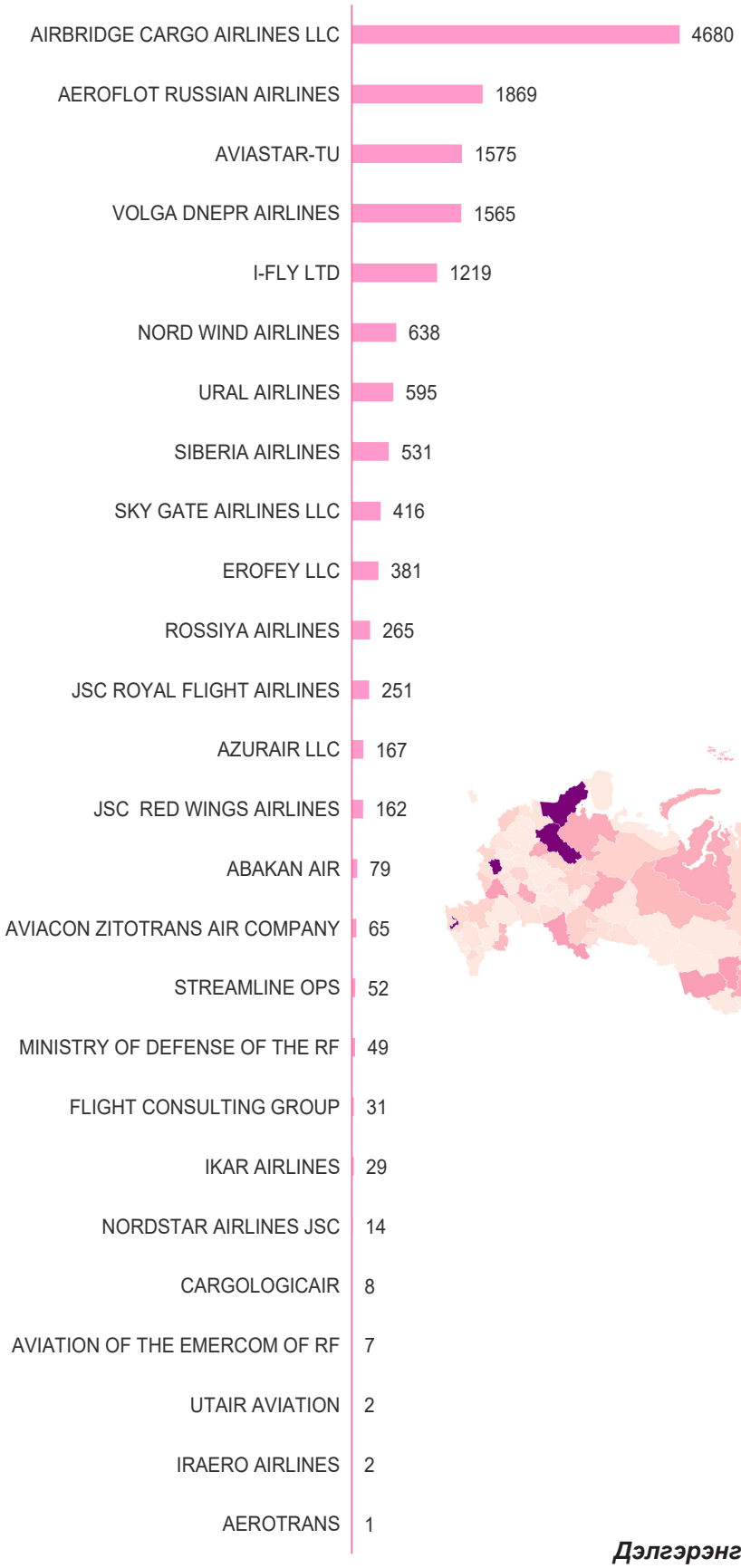

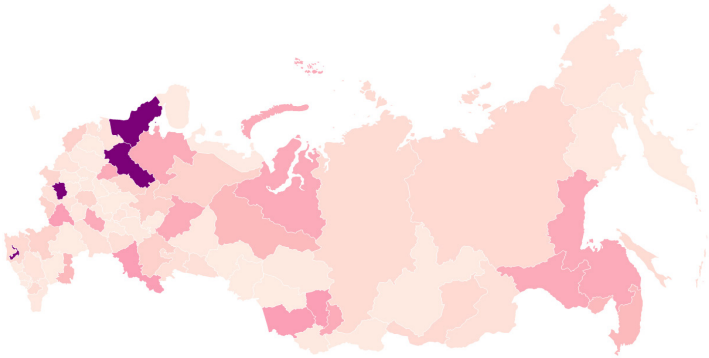

Дэлгэрэнгүйг хүснэгт 1.6-аас харна уу

2021 оны өнгөрөлтийн нислэгийн гүйцэтгэл /Агаарын тээвэрлэгчээр-БНХАУ/



Дэлгэрэнгүйг хүснэгт 1.7-оос харна уу

2021 оны өнгөрөлтийн нислэгийн гүйцэтгэл /Агаарын тээвэрлэгчээр-БНСУ/

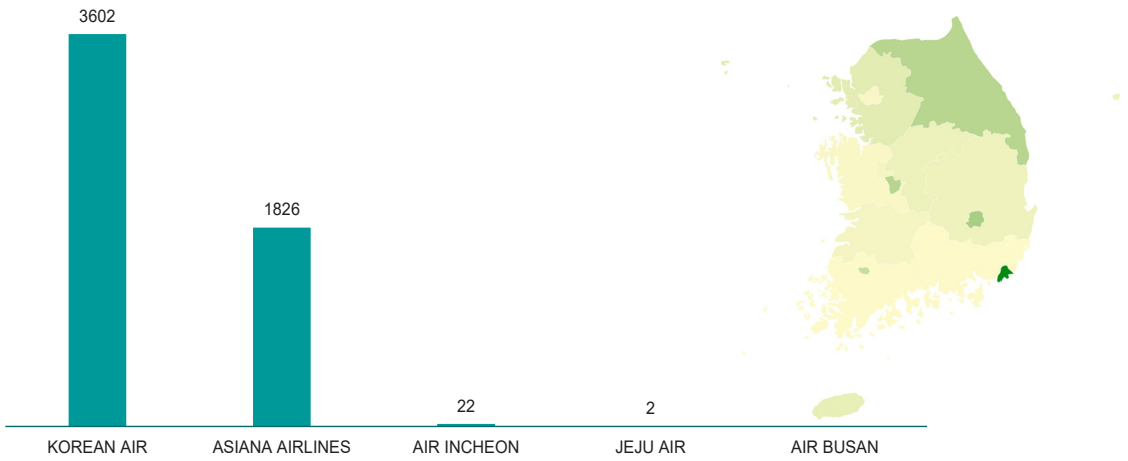

Дэлгэрэнгүйг хүснэгт 1.8-аас харна уу

II

ОЛОН УЛСЫН ӨНГӨРӨЛТИЙН НИСЛЭГ

ОЛОН УЛСЫН ӨНГӨРӨЛТИЙН НИСЛЭГИЙН ХАРЬЦУУЛАЛТ

2019-2021 оны ОУ-ын өнгөрөлтийн нислэгийн харьцуулалт /Сараар/

2019 оны өнгөрөлтийн нислэгийг сүүлийн 2 жилийн өнгөрөлтийн нислэгтэй харьцуулахад 2020 онд -46.6%, 2021 онд -48.6%-ийн бууралттай жил болж өнгөрлөө.

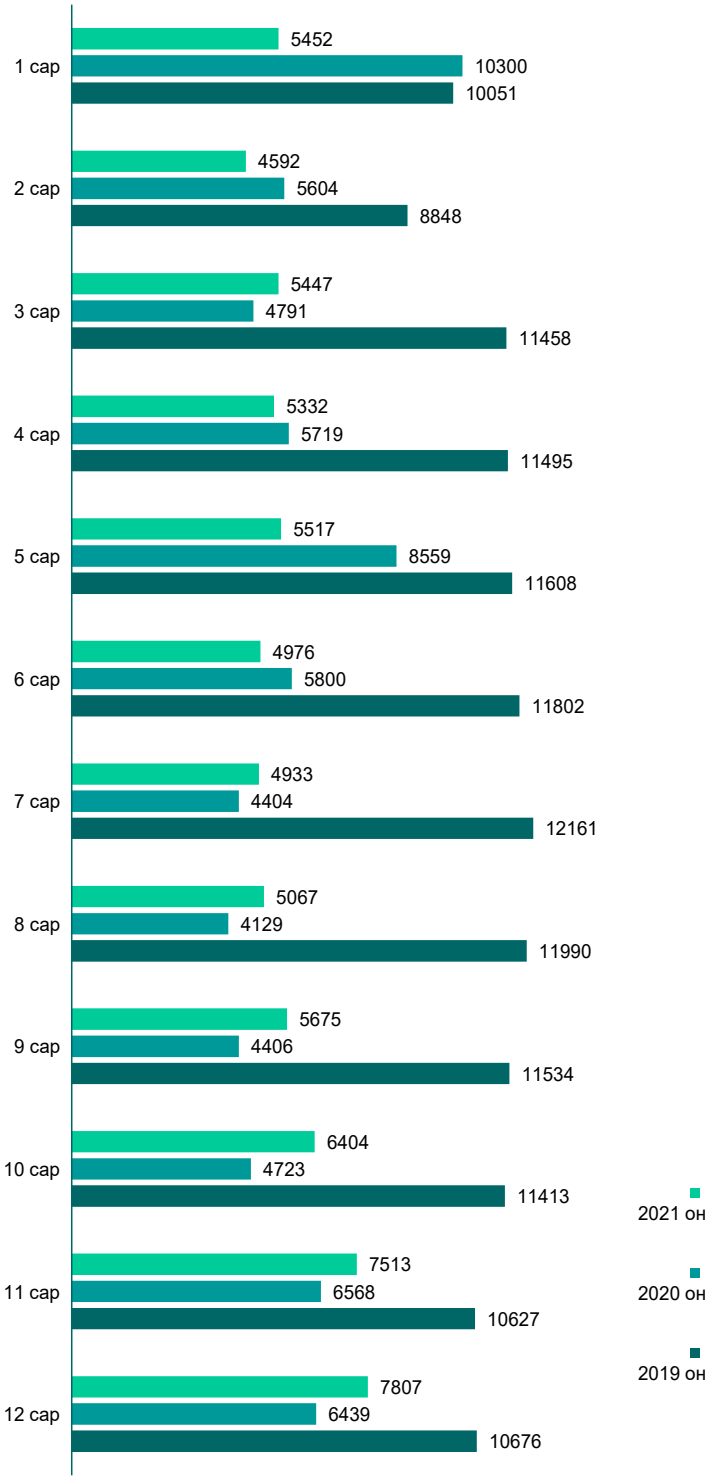

Дэлгэрэнгүйг хүснэгт 2.1-ээс харна уу

НИСЛЭГИЙН ЗОРИЛГО

2019, 2020, 2021 оны өнгөрөлтийн нислэгийн харьцуулалт
/Аяллын зорилгоор/

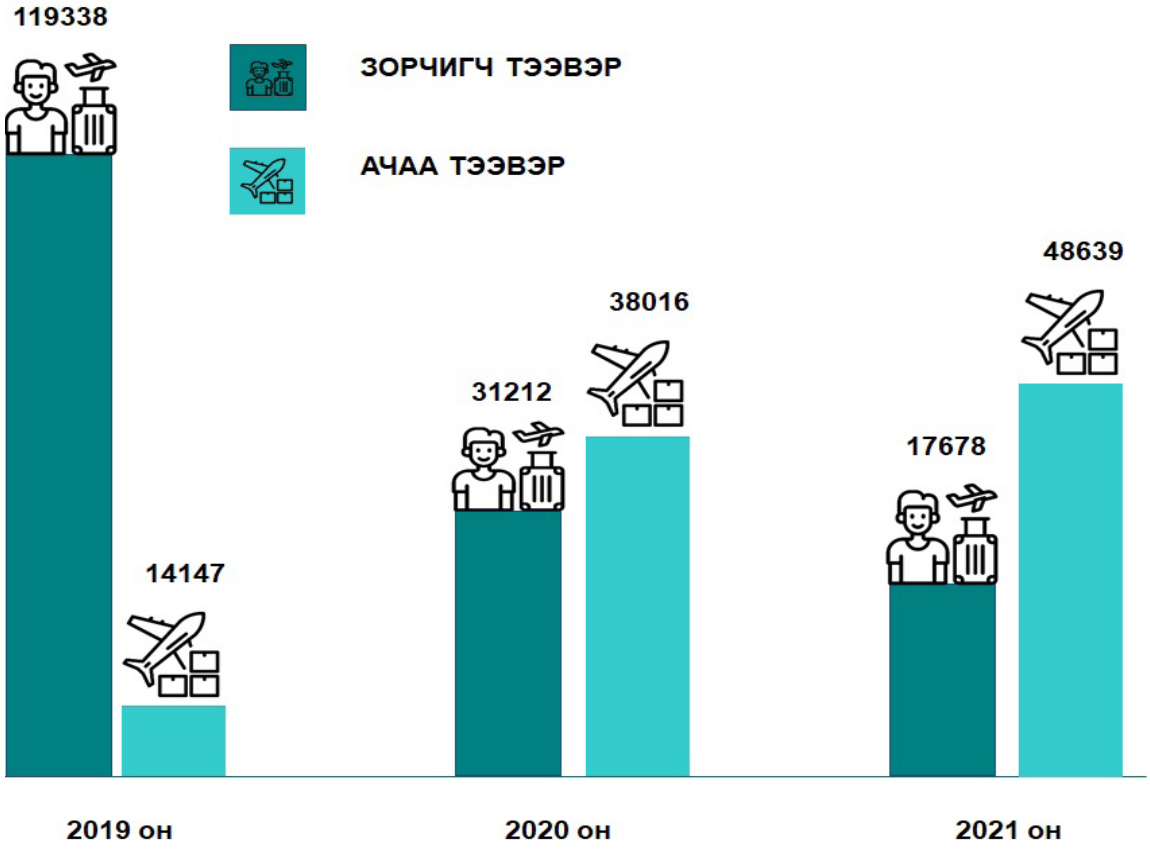

Дэлгэрэнгүйг хүснэгт 2.2-оос харна уу

Ковид-19 цар тахал Монгол Улсад бүртгэгдсэнээс хойш зорчигч тээвэр болон ачаа тээврийн нислэгийн харьцаа өөрчлөгдсөн байна. Үүнийг 2021 оны нийт өнгөрөлтийн нислэгийн аяллын зорилгоор нь задлан авч үзвэл зорчигч тээврийн нислэг 17678 буюу 25.7%-ийг, ачаа тээврийн нислэг 48639 буюу 70.8%-ийг тус тус эзэлж байна. Харин 2019 онд зорчигч тээврийн нислэг нийт өнгөрөлтийн нислэгийн 89.3%-ийг, ачаа тээврийн нислэг 10.6%-ийг эзэлж байсан нь 2021 оны нислэгтэй харьцуулахад зорчигч тээврийн нислэг -85.9%-иар буурч, ачаа тээврийн нислэг 243%-иар өссөн үзүүлэлттэй байна.

Зорилго	2019 он	2020 он	2021 он	Харьцуулалт
Зорчигч тээвэр	119338	31212	17678	-43.30%
Ачаа тээвэр	14147	38016	48639	27.90%

Зорчигч тээврийн нислэг

2021 оны зорчигч тээврийн өнгөрөлтийн нислэгийг 83 агаарын тээвэрлэгчийн 45 агаарын хөлгийн маягаар нийт 88 агаарын замаар гүйцэтгэсэн бол ачаа тээврийн нислэгийг 112 агаарын тээвэрлэгчийн 46 агаарын хөлгийн маягаар нийт 114 агаарын замаар гүйцэтгэжээ. 2021 оны зорчигч тээврийн өнгөрөлтийн нислэгийн 8.8%-ийг AIR CHINA, 8.7%-ийг FINNAIR, 6.7%-ийг CHINA SOUTHERN AIRLINES агаарын тээвэрлэгч гүйцэтгэжээ.

Зорчигч тээврийн нислэгийн 94%-ийг хуваарьт нислэг, 6%-ийг хуваарьт бус нислэг эзэлж байна.

Ачаа тээврийн нислэг

2021 оны өнгөрөлтийн нислэгийн 70.8% нь ачаа тээврийн 48632 нислэг байсан ба үүний 64.6% нь хуваарьт өнгөрөлтийн 31449 нислэг байсан байна. Хуваарьт өнгөрөлтийн ачаа тээврийн нислэгийг агаарын тээвэрлэгчээр гарган үзвэл:



Ачаа тээврийн өнгөрөлтийн нислэгийн хамгийн олон нислэг гүйцэтгэсэн 10 агаарын тээвэрлэгчийн нислэгийг 2019 оны ачаа тээврийн өнгөрөлтийн нислэгтэй харьцуулбал:

№	Агаарын тээвэрлэгч	2019 он	2020 он	2021 он	2019-2021 оны өсөлт, бууралт
1	AIR CHINA	1261	7217	11176	786.3
2	AIRBRIDGE CARGO AIRLINES LLC	3102	4373	4680	50.9
3	CHINA EASTERN AIRLINES		1405	3695	
4	KOREAN AIR	813	2650	2708	233.1
5	CARGOLUX AIRLINES INTERNATIONAL S.A.	1663	2641	2607	56.8
6	LUFTHANSA CARGO AG	2131	2064	2130	0.0
7	CHINA SOUTHERN AIRLINES	407	608	1887	363.6
8	ASL AIRLINES BELGUIM	736	979	1598	117.1
9	AEROLOGIC GMBH	886	1262	1540	73.8
10	CHINA CARGO AIRLINES	1084	1082	1433	32.2
Нийт дүн		12083	24281	33454	176.9

Агаарын тээвэрлэгч /Маршрутаар/

2021 онд ачаа тээврийн өнгөрөлтийн нислэгийн 32%-ийг NIXAL-DARNO-NIXAL агаарын замаар, 20.5%-ийг POLHO-SERNA-POLHO агаарын замаар, 7%-ийг MORIT-NIGOR-MORIT агаарын замаар нисэн өнгөрсөн нь энэ төрлийн нислэгийн 59.5%–ийг эзэлж байна. Түүнчлэн NIXAL-DARNO-NIXAL агаарын замаар нисэн өнгөрсөн ачаа тээврийн нислэгийн 12.8%–ийг CARGOLUX AIRLINES INTERNATIONAL S.A, 12.7%–ийг AIRBRIDGE CARGO AIRLINES LLC, 7.4%-ийг CHINA EASTERN AIRLINES гүйцэтгэсэн нь тухайн агаарын замын 32.9%–ийг эзэлж байна.

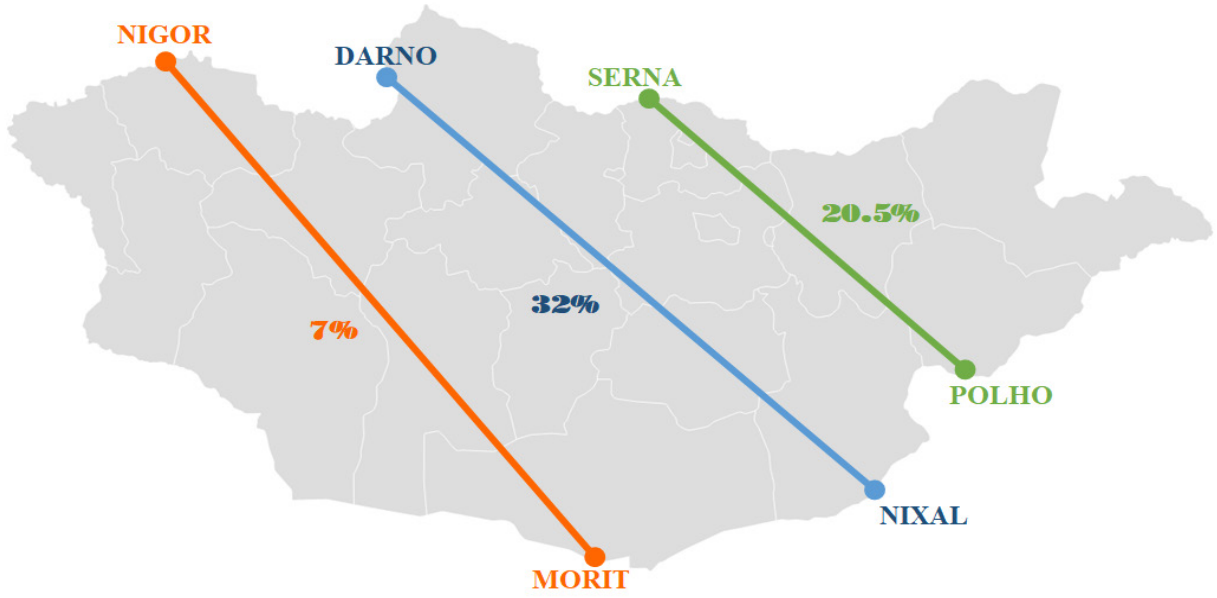

Агаарын тээвэрлэгч /Агаарын хөлгөөр/

2021 оны ачаа тээврийн өнгөрөлтийн нислэгийн 18.6%-ийг B77L агаарын хөлгөөр гүйцэтгэжээ. B77L агаарын хөлгөөр үйлдсэн өнгөрөлтийн нислэгийн 23.4%–ийг LUFTHANSA CARGO AG, 16.9%–ийг AEROLOGIC GMBH, 16.9%–ийг CHINA SOUTHERN AIRLINES агаарын тээвэрлэгчийн нислэг тус тус эзэлж байлаа.



Өнгөрөлтийн нислэгийн 12.4%-ийг AIRBRIDGE CARGO AIRLINES LLC, 19.4%-ийг ASL AIRLINES BELGIUM, 23.1%–ийг CARGOLUX AIRLINES INTERNATIONAL S.A B744 агаарын хөлгөөр үйлдсэн байна.



2021 оны өнгөрөлтийн нислэг /Агаарын хөлгийн маягаар/

2021 оны ачаа тээврийн өнгөрөлтийн нислэгийн 18.6%–ийг B77L, 16.9%-ийг B744, 10.5%-ийг B748 агаарын хөлгөөр гүйцэтгэсэн нислэгүүд эзэлж байна. Үүнийг 2020 оны өнгөрөлтийн ачаа тээврийн нислэгтэй харьцуулахад B77L агаарын хөлгөөр үйлдсэн нислэг -1.3 дахин, B744 агаарын хөлгөөр үйлдсэн нислэг -1.1 дахин, B748 агаарын хөлгөөр үйлдсэн нислэг -0.8% буурсан байна.

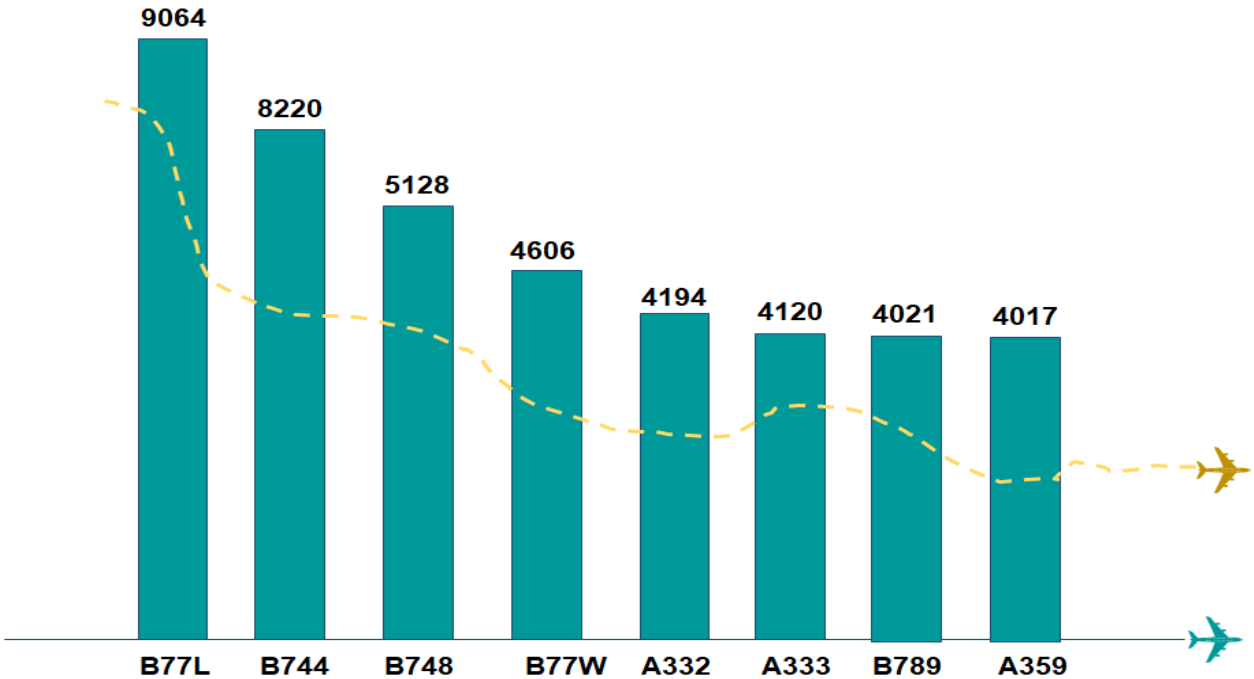

2019, 2020, 2021 оны ОУ-ын өнгөрөлтийн нислэгийн гүйцэтгэлийн харьцуулалт /Агаарын тээвэрлэгчээр/

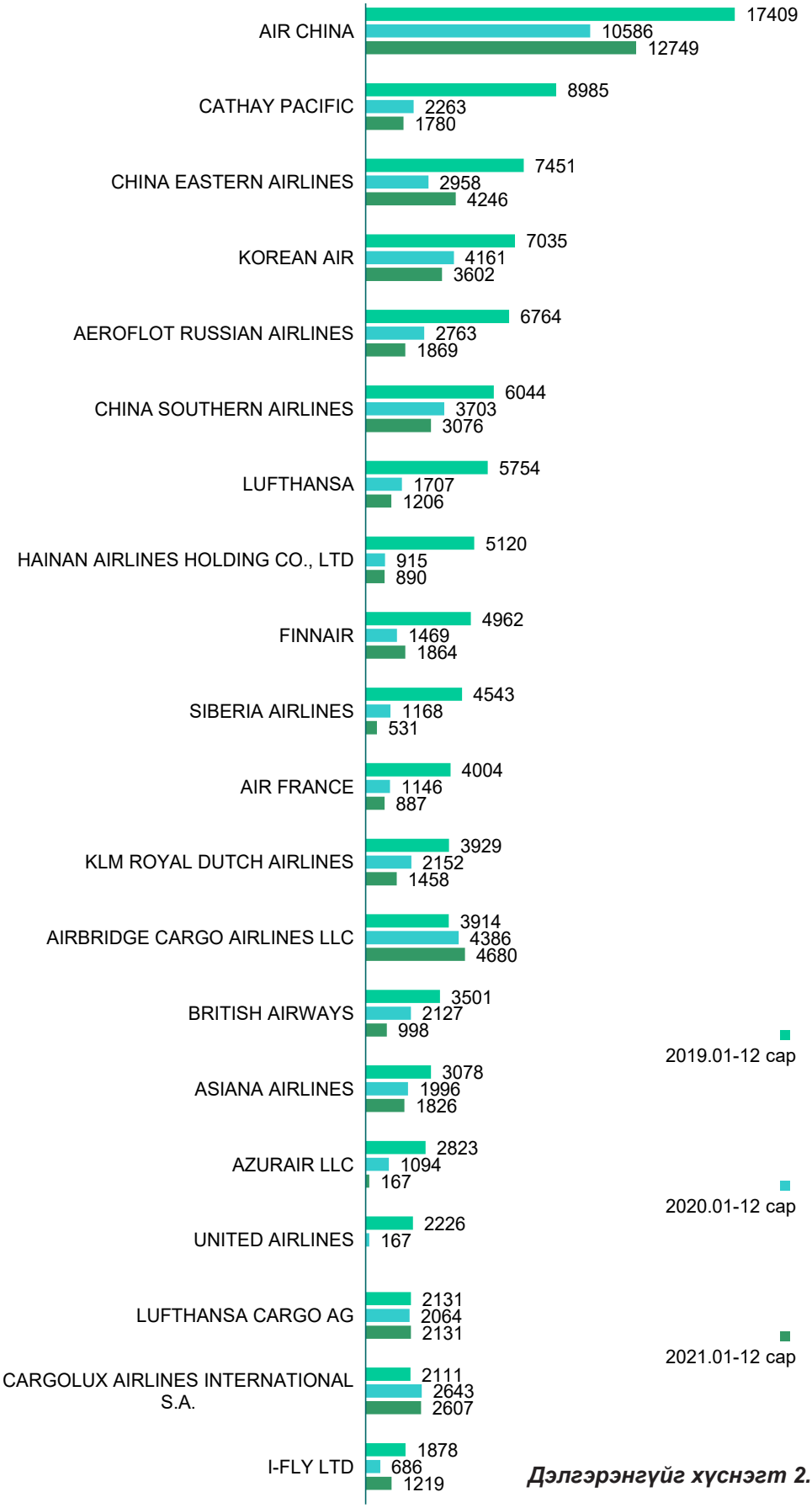

Дэлгэрэнгүйг хүснэгт 2.3-аас харна уу

2021 оны өнгөрөлтийн нислэгийн төлөвлөлт, гүйцэтгэл /Агаарын тээвэрлэгчээр/

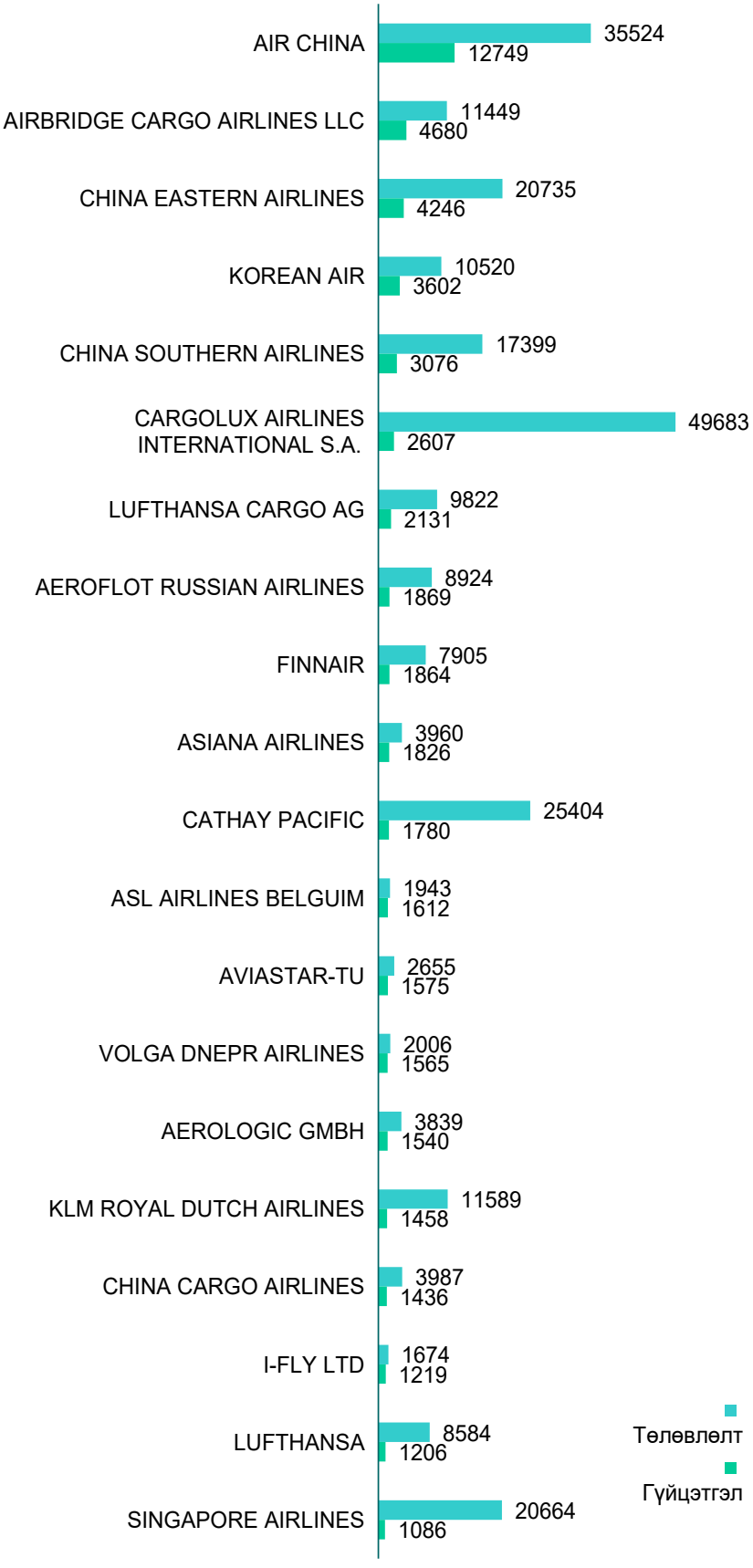

Дэлгэрэнгүйг хүснэгт 2.4-өөс харна уу

2019, 2020, 2021 оны өнгөрөлтийн нислэгийн харьцуулалт /Агаарын хаалгаар/



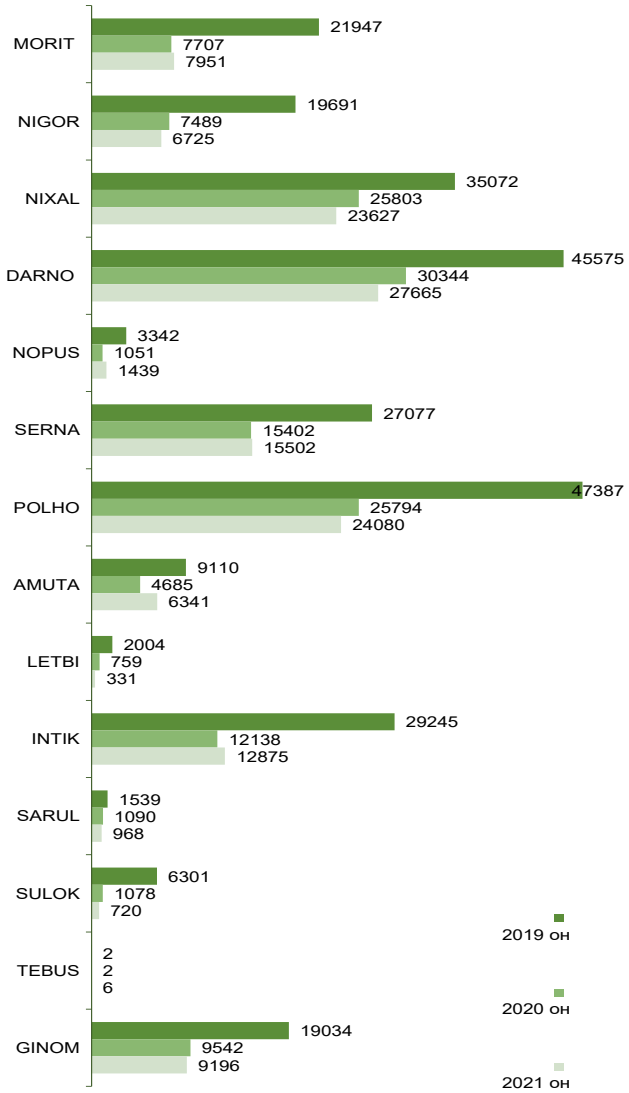

2021 онд хамгийн их ашиглагдсан агаарын хаалга DARNO байсан ба 2020 онтой харьцуулахад -8.9%, 2019 онтой харьцуулахад -34.4%-ийн бууралттай байна.

Харин хамгийн бага ашиглагдсан TEBUS агаарын хаалгаар нийт өнгөрөлтийн нислэгийн 0.008% нь нисэн өнгөрсөн байна.

Дэлгэрэнгүйг хүснэгт 2.5-аас харна уу

Чиглэл

2021 онд хойноос чиглэлтэй нислэг нийт өнгөрөлтийн нислэгийн 49.8%-ийг, урдаас чиглэлтэй өнгөрөлтийн нислэг 50.2%-ийг эзэлж байна. Өмнөх онтой харьцуулахад хойд зүгээс чиглэлтэй нислэг -3%-иар, урд зүгээс чиглэлтэй нислэг -4.6%-иар буурсан үзүүлэлттэй байна. Харин 2019 оны үзүүлэлттэй харьцуулахад хойноос чиглэлтэй өнгөрөлтийн нислэг -50.1%-иар урдаас чиглэлтэй өнгөрөлтийн нислэг -47%-иар буурсан байна.

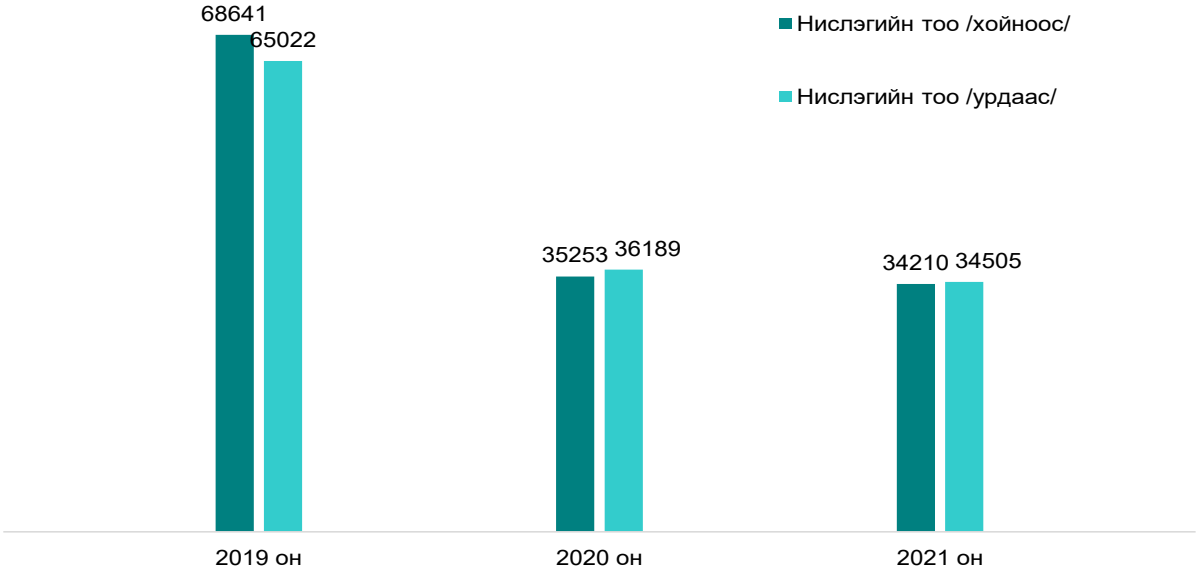

Дэлгэрэнгүйг хүснэгт 2.6-аас харна уу

2019-2021 оны өнгөрөлтийн нислэгийн харьцуулалт /Маршрутаар-хойноос чиглэлтэй/

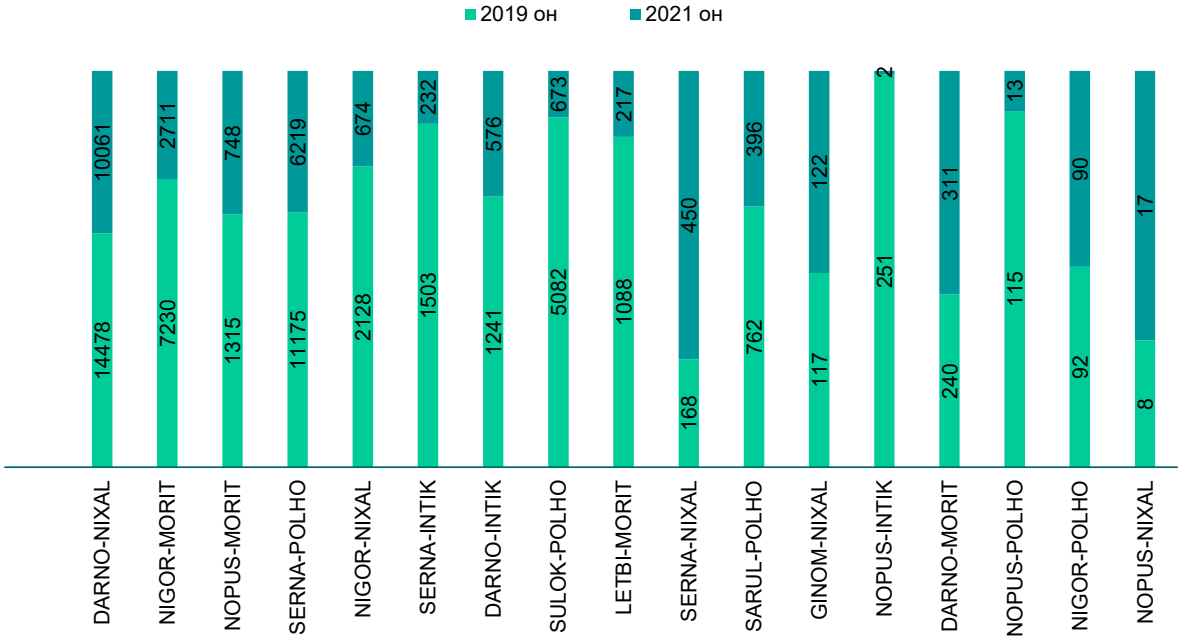

Дэлгэрэнгүйг хүснэгт 2.7-оос харна уу

2021 оны өнгөрөлтийн нислэг-маршрутаар /Урдаас чиглэлтэй/

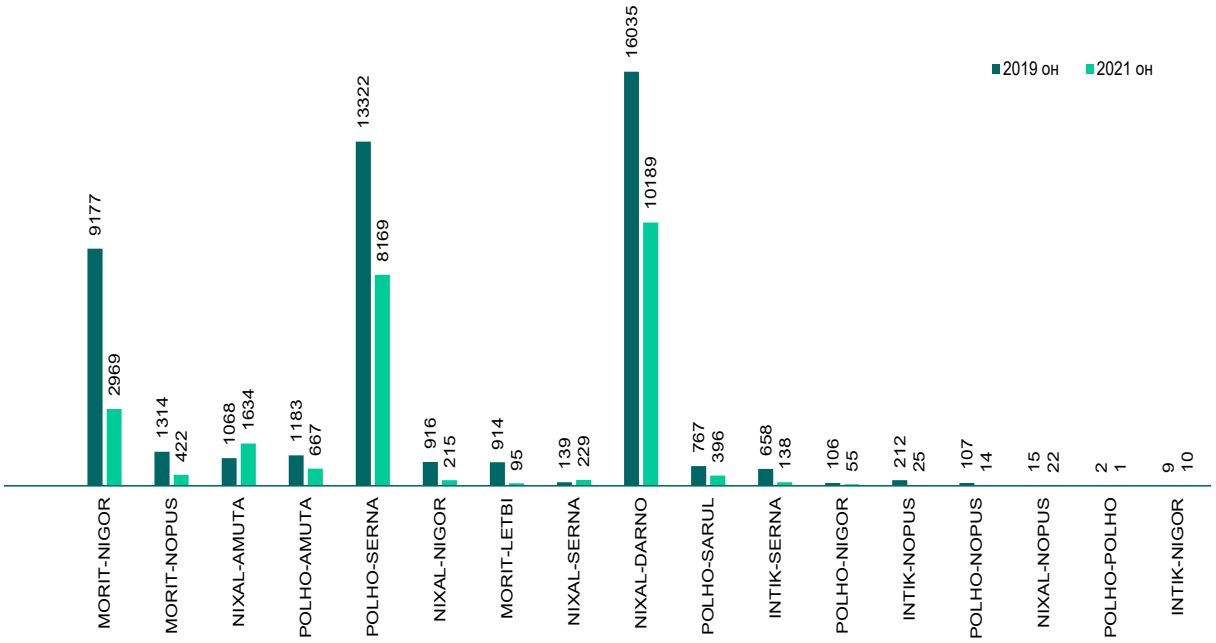

Дэлгэрэнгүйг хүснэгт 2.7-оос харна уу

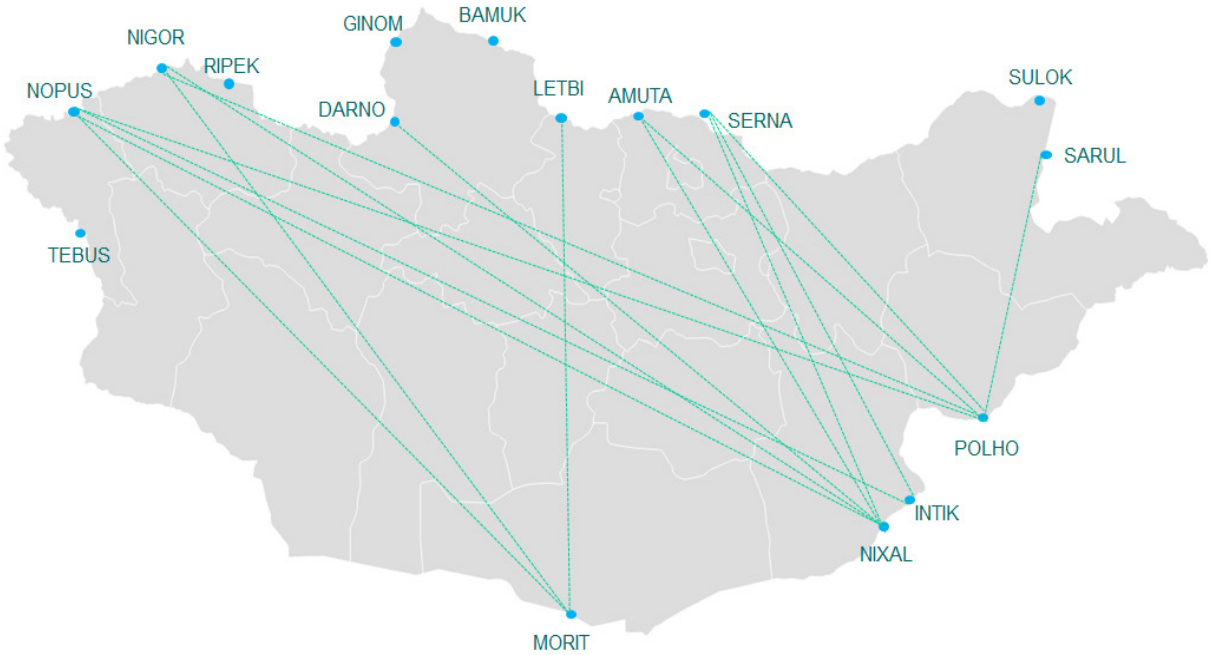

Монгол Улсын агаарын зайд нислэг үйлдэгддэг 16 агаарын хаалга байдгаас 2021 онд урдаас чиглэлтэй MORIT, NIXAL, INTIK, POLHO гэсэн агаарын хаалгуудаар нийт өнгөрөлтийн нислэгийн 50.2% нь нисэн өнгөрсөн байна.

2021 оны өнгөрөлтийн нислэг /Улс-Маршрутаар/

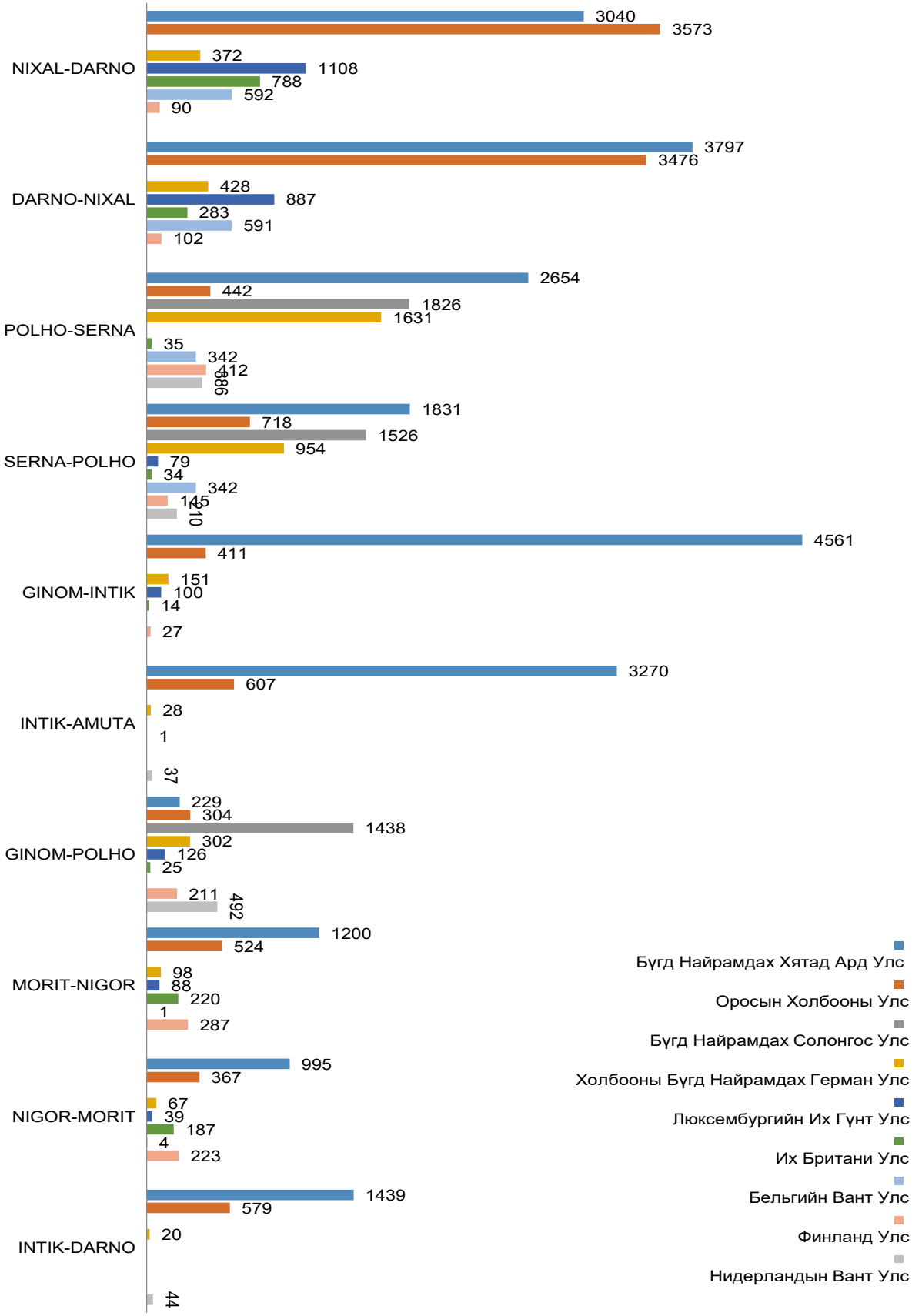

Дэлгэрэнгүйг хүснэгт 2.8-аас харна уу

Агаарын зам

2021 онд өнгөрөлтийн нислэгийн 14.8% нь NIXAL-DARNO чиглэлийн агаарын замаар нисэн өнгөрсөн бөгөөд төлөвлөсөн /50613 нислэг/ нислэгийн 20.1%-ийг /10189 нислэг/ гүйцэтгэжээ. Үүнээс хуваарьт өнгөрөлтийн нислэгийн 13.7% нь энэхүү агаарын замаар нисэн өнгөрсөн байна.

2021 оны ОУ-ын өнгөрөлтийн нислэгийн төлөвлөлт, гүйцэтгэл /Маршрутаар/

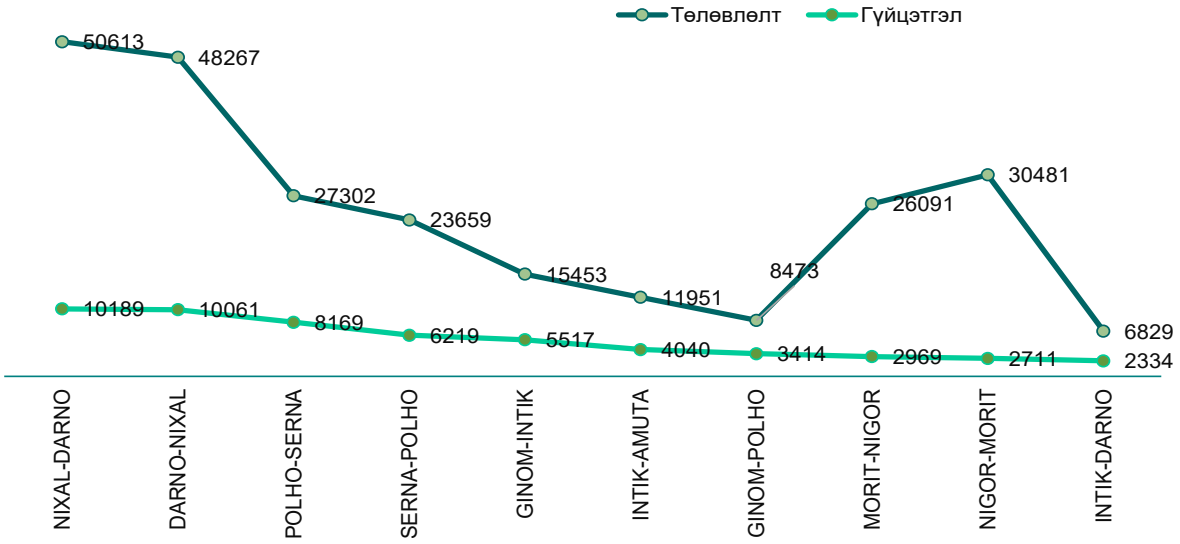

Дэлгэрэнгүйг хүснэгт 2.9-өөс харна уу

Түүнчлэн 2021 онд өнгөрөлтийн нислэгийн хамгийн их хувь болох 29.5% нь DARNO-NIXAL-DARNO чиглэлийн агаарын замаар нисэн өнгөрсөн бөгөөд төлөвлөсөн /98880 нислэг/ нислэгийнхээ 20.5%-ийг /20250 нислэг/ гүйцэтгэжээ. Үүнээс хуваарьт өнгөрөлтийн нислэгийн 27.1% нь энэхүү агаарын замаар нисэн өнгөрсөн байна.

2021 оны ОУ-ын өнгөрөлтийн нислэгийн төлөвлөлт гүйцэтгэл
/Нэгтгэсэн маршрутаар/

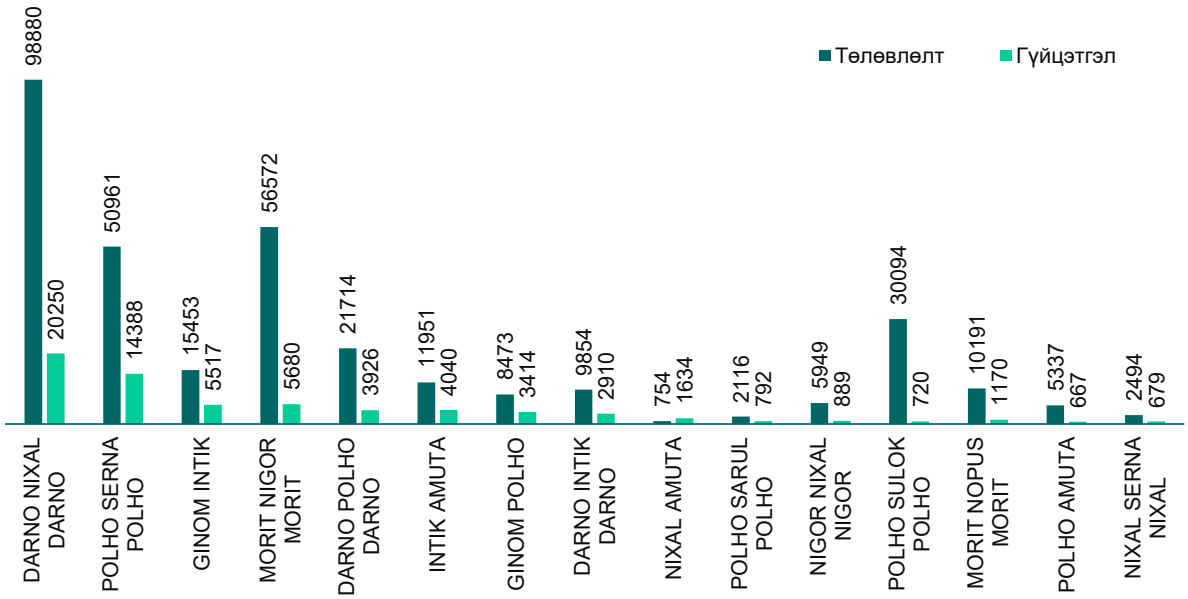

Дэлгэрэнгүйг хүснэгт 2.10-аас харна уу

Дээрх агаарын замуудыг нэгтгэн гаргаж үзвэл: Нийт өнгөрөлтийн нислэгийн 29.5%-ийг гүйцэтгэсэн DARNO-NIXAL-DARNO чиглэлийн агаарын замаар үйлдэгдсэн нислэгийн 27.1%-ийг хуваарьт, 35.1%-ийг хуваарьт бус нислэг эзэлж байна.

POLHO-SERNA-POLHO чиглэлийн агаарын замаар өнгөрөлтийн нислэгийн 20.9%, хуваарьт нислэгийн 24.6%, NIGOR-MORIT-NIGOR чиглэлийн агаарын замаар нийт өнгөрөлтийн нислэгийн 8.3%, хуваарьт нислэгийн 7.5%-ийг тус тус ниссэн байна.

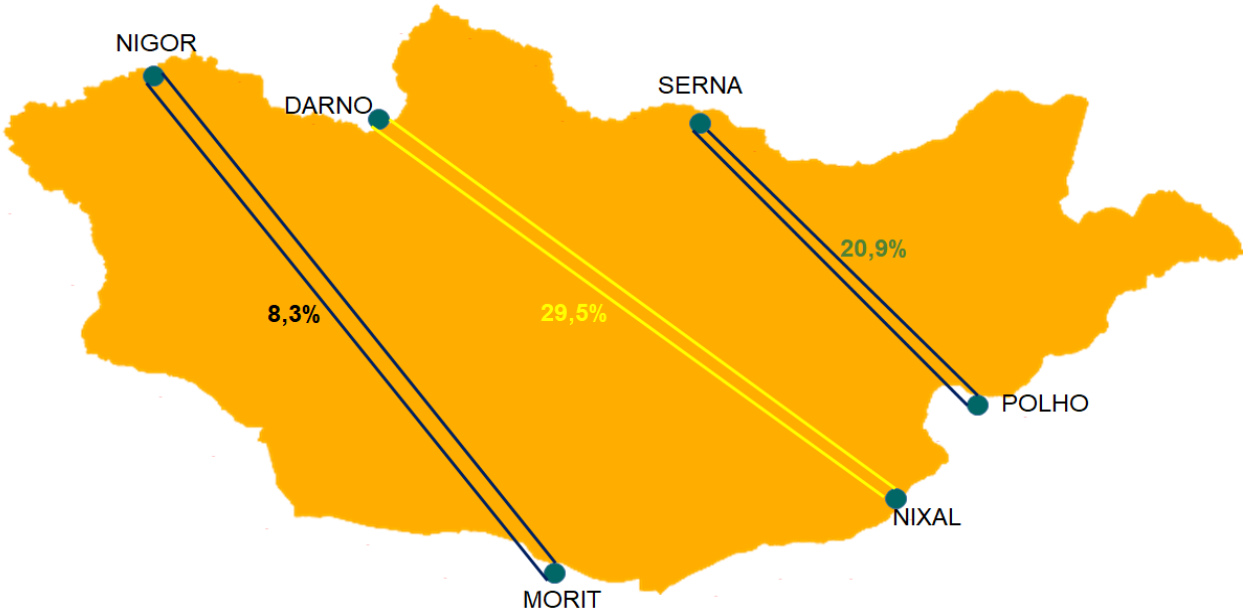

Дэлгэрэнгүйг хүснэгт 2.10-аас харна уу

Үзүүлэлтэд тулгуурласан навигаци бүхий агаарын замын нислэг

№	Агаарын замын дугаар	Нислэгийн тоо		Тухайн агаарын замд эзлэх %	Нийт нислэгийн дүн	Нийт ОУ-ын өнгөрөлтийн нислэгт эзлэх %	
		PBN агаарын зам	Уламжлалт агаарын зам			Нийт	Зам тус бүрээр
1	Y746	14386		69.4	20738	30.2	20.9
	B208-A575		6352	30.6			9.2
2	Y520	12698		88.3	14384	20.9	18.5
	A310		1686	11.7			2.5
3	Y345	6567		70.6	9298	13.5	9.6
	B339		2731	29.4			4.0
4	Y962	2153		38.0	5670	8.3	3.1
	B330		3517	62.0			5.1
5	Y618	4169		91.5	4557	6.6	6.1
	A575-R372		388	8.5			0.6
6	Y683	1055		99.9	1056	1.5	1.5
	B928		1	0.1			0.0
7	Y327	726		99.5	730	1.1	1.1
	G218		4	0.5			0.0
8	Z156	833		34.1	2446	3.6	1.2
	V674		1613	65.9			2.3
9	Y478	1163		99.4	1170	1.7	1.7
	B330		7	0.6			0.01
	Дүн	43750	16299	72.9	60049	87.4	63.7

2021 онд нийт өнгөрөлтийн нислэгийн 63.7% буюу 43750 нислэг үзүүлэлтэд тулгуурласан навигаци бүхий агаарын зам /PBN/-аар нисэн өнгөрсөн байна. Судалгаанаас үзэхэд PBN агаарын замын ашиглалт 72.9%-тай байна. Түүнчлэн PBN агаарын замын ашиглалтын хувиар хамгийн өндөр нь Y683 байсан ба тухайн агаарын замын нислэгийн 99.9%-ийг эзэлж байна. Нийт өнгөрөлтийн нислэгийн 30.2% нь /20738 нислэг/ PBN болон уламжлалт DARNO-NIXAL-DARNO чиглэлийн Y746, B208-A575 агаарын замаар нисэн өнгөрсөн бөгөөд үүнээс 69.4% нь /14386 нислэг/ Y746 агаарын замаар ниссэн байлаа. Өөрөөр хэлбэл Y746 агаарын замаар хамгийн олон буюу 14386 нислэг өнгөрсөн байв. Энэ нь нийт өнгөрөлтийн нислэгийн 20.9%-ийг эзэлж байна. Өнгөрөлтийн нислэгийн 1.7% нь MORIT-NOPUS-MORIT агаарын замаар үйлдэгдсэнээс 99.4% нь /1163 нислэг/ Y478 агаарын замаар гүйцэтгэгдсэн байна.

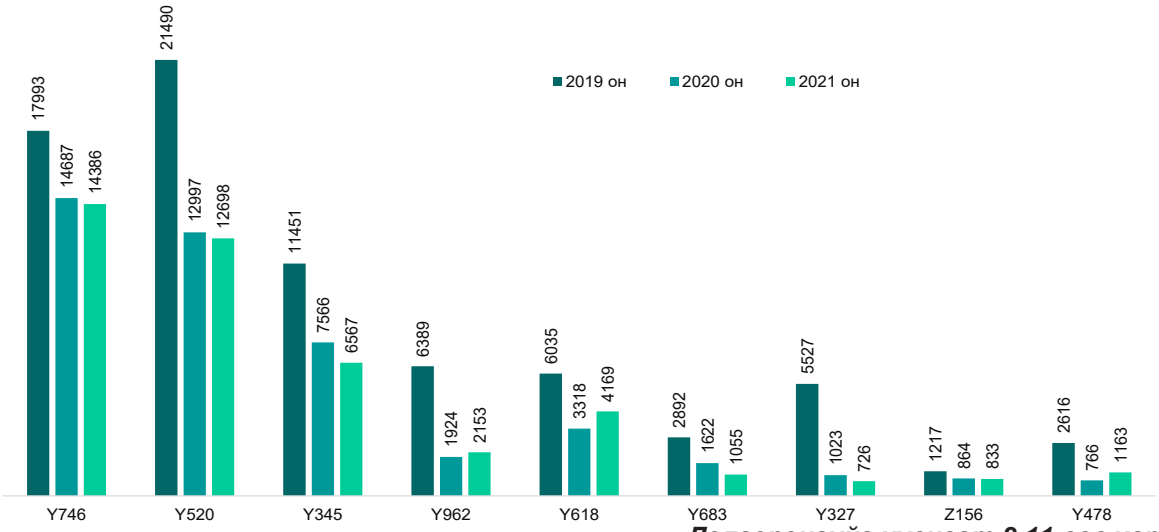

Дэлгэрэнгүйг хүснэгт 2.11-ээс харна уу

PBN агаарын замын ашиглалтыг өмнөх онтой харьцуулан үзвэл -2.3%-иар буюу -1017 нислэгээр буурсан байна. Харин 2019 онтой харьцуулахад -42.1%-иар буюу -31860 нислэгээр буурсан үзүүлэлттэй жил болж өнгөрлөө. Үүнд :
Y345 буюу SERNA-POLHO-SERNA агаарын замын нислэг хамгийн их тоогоор буюу -999 нислэгээр, Y683 буюу NIGOR-NIXAL-NIGOR агаарын замын нислэг хамгийн өндөр хувь -35% -иар буурсан байна.

2021 оны өнгөрөлтийн нислэгийн төлөвлөлт, гүйцэтгэл /Агаарын хөлгийн маягаар/

№	Агаарын хөлгийн маяг	2021 оны өнгөрөлт				Төлөвлөгөө-ний биелэлт / % /	Нислэгт эзлэх %		
		Төлөвлөсөн	Гүйцэтгэсэн	Хуваарьт	Хуваарьт бус		Нийт ОУӨН	Хуваарьт	Хуваарьт бус
1	B77L	21576	9672	9177	495	44.8	14.1	19.1	2.4
2	B77W	56833	8931	6828	2103	15.7	13.0	14.2	10.2
3	A359	30200	8546	6397	2149	28.3	12.4	13.3	10.4
4	B744	75072	8306	6568	1738	11.1	12.1	13.7	8.4
5	B789	8426	6324	3455	2869	75.1	9.2	7.2	13.9
6	A332	19593	5550	2631	2919	28.3	8.1	5.5	14.2
7	A333	10819	5442	2970	2472	50.3	7.9	6.2	12.0
8	B748	6992	5349	5209	140	76.5	7.8	10.8	0.7
9	B738	3841	1693	310	1383	44.1	2.5	0.6	6.7
10	B752	5393	1442	526	916	26.7	2.1	1.1	4.4

Дэлгэрэнгүйг хүснэгт 2.12-аас харна уу

2019, 2020, 2021 оны өнгөрөлтийн нислэгийн харьцуулалт
/Агаарын хөлгийн маягаар /

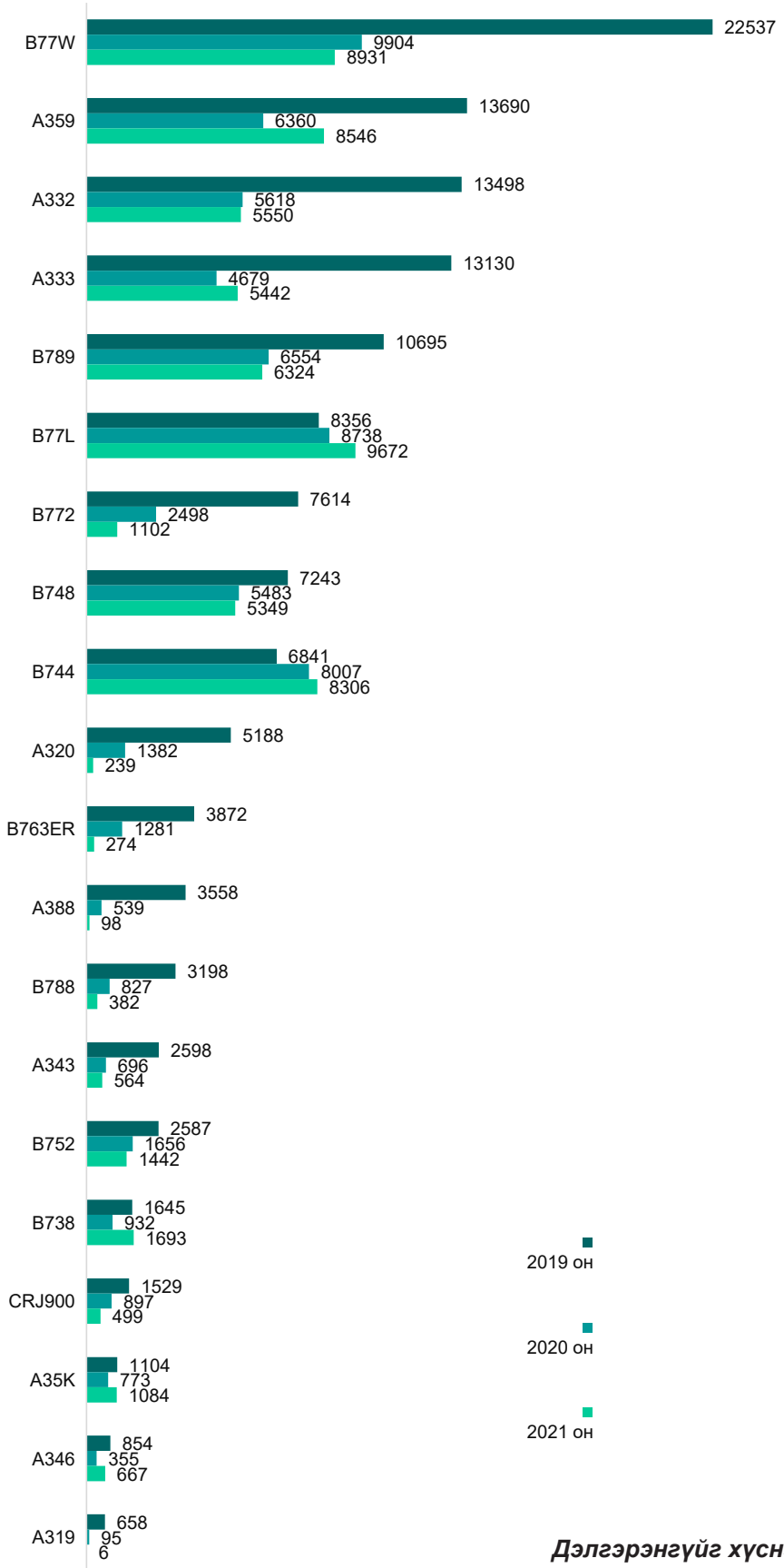

Дэлгэрэнгүйг хүснэгт 2.13-аас харна уу

ТИВ

Хойд Америк

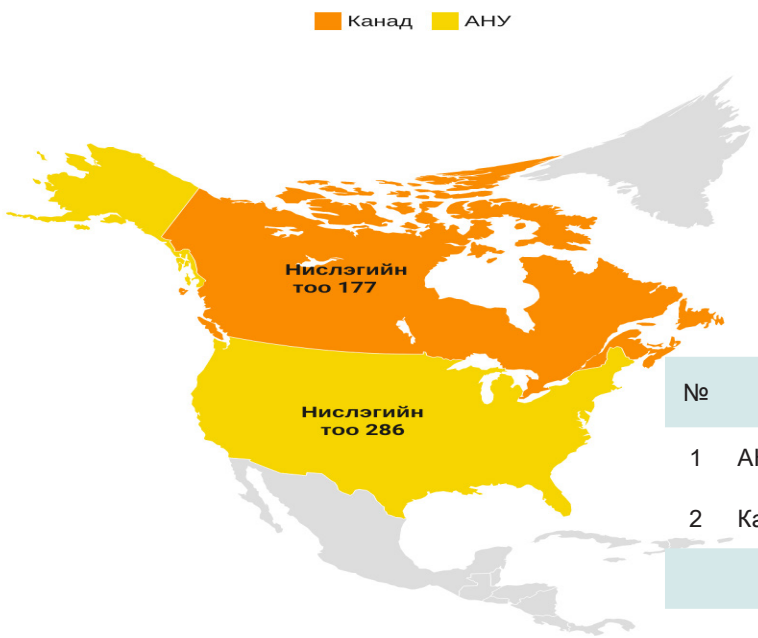

№	Улс	Нислэгийн тоо	Нислэгт эзлэх %
1	АНУ	286	0.4
2	Канад улс	177	0.3
		463	0.7

Өмнөд Америк



№	Улс	Нислэгийн тоо	Нислэгт эзлэх %
1	Болив Улс	6	0.0
2	Бразил Улс	1	0.0
		7	0.0

Европ

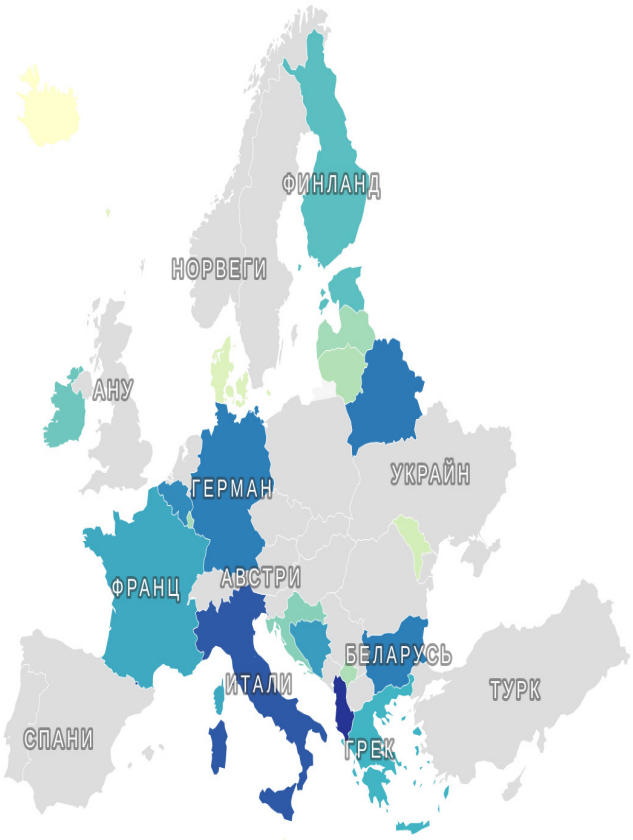

№	Улс	Нислэгийн тоо	Нислэгт эзлэх %
1	ОХУ	14653	21.3
2	ХБНГУ	4908	7.1
3	Их Британи Улс	1947	2.8
4	Нидерландын Вант Улс	1458	2.1
5	Франц Улс	889	1.3
6	Бельгийн Вант Улс	1872	2.7
7	Итали Улс	9	0.0
8	Финланд Улс	1864	2.7
9	Испанийн Вант Улс	176	0.3
10	Австри Улс	188	0.3
11	Швейцарийн Холбооны Улс	595	0.9
12	Польш Улс	306	0.4
13	Данийн Вант Улс	106	0.2
14	Португали Улс	1	0.0
15	Люксембургийн Их Гүнт Улс	2607	3.8
16	Унгар Улс	25	0.0
17	Беларусь Улс	42	0.1
18	Исланд улс	27	0.0
19	Молдав Улс	2	0.0
20	Литва Улс	24	0.0
21	Серби улс	27	0.0
22	Латви Улс	5	0.0
23	Албани Улс	14	0.0
24	Мальта Улс	63	0.1
		31808	46.3

Африк

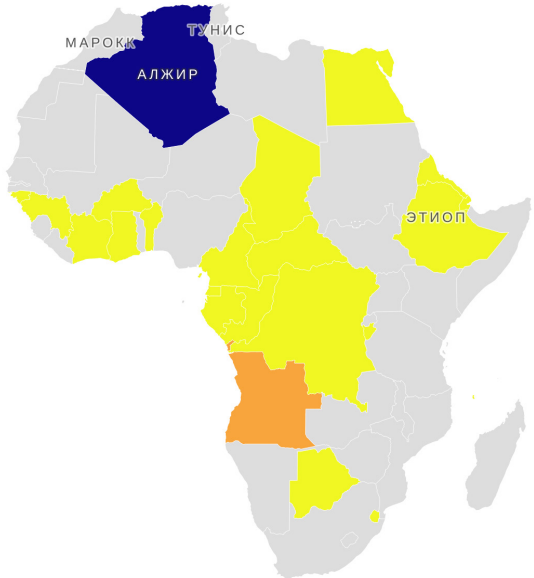

№	Улс	Нислэгийн тоо	Нислэгт эзлэх %
1	Алжир Ард Улс	121	0.2
2	Этиоп Улс	58	0.1
3	Тунис Улс	5	0.0
4	Мароккын Вант Улс	67	0.1
		251	0.4

Ази

№	Улс	Нислэгийн тоо	Нислэгт эзлэх %
1	БНХАУ	27833	40.5
2	БНСУ	5453	7.9
3	Хонконг/Хятад/	1	0.0
4	Туркменистан Улс	2	0.0
5	Вьетнам Улс	746	1.1
6	Казахстан Улс	2	0.0
7	Филиппин Улс	67	0.1
8	Япон Улс	12	0.0
9	Пакистан Улс	1	0.0
10	Катар Улс	6	0.0
11	Бруней Даруссалам Улс	12	0.0
12	Азарбайжан Улс	13	0.0
13	Турк Улс	16	0.0
14	Сингапур Улс	1095	1.6
15	Арабын Нэгдсэн Эмират Улс	788	1.1
16	Куба Улс	16	0.0
		31808	46.3

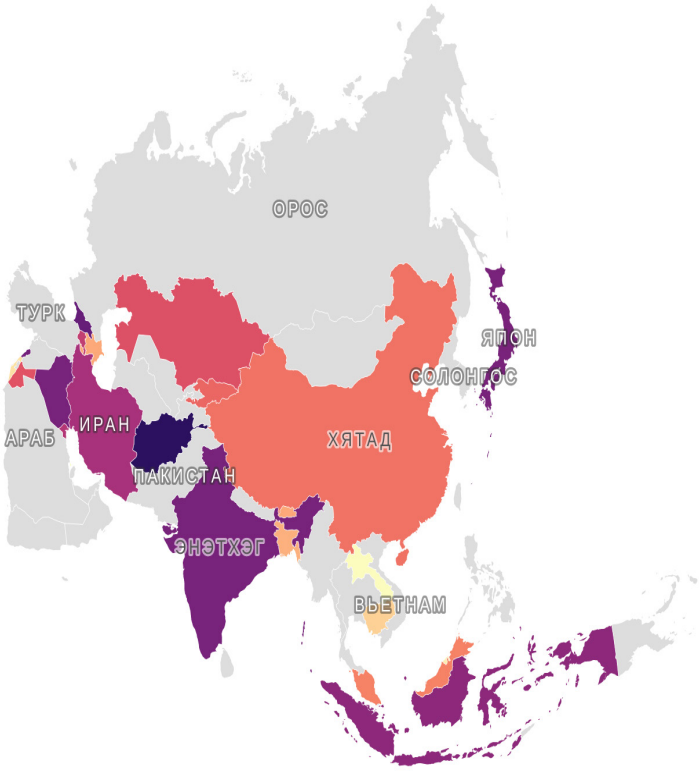

Австрали



№	Улс	Нислэгийн тоо	Нислэгт эзлэх %
1	Австрали Улс	123	0.2
		123	0.2

Монгол Улсын агаарын зайгаар 2021 онд 6 тивийн 48 улсын нисэх буудлуудаас олон улсын өнгөрөлтийн 68715 нислэг дамжин өнгөрсөн бөгөөд 52.5% нь Ази тивийн 16 улсаас 36063 нислэг, 46.3% нь Европ тивийн 24 улсаас 31808 нислэг, 0.7% нь Хойд Америк тивийн 2 улсаас 463 нислэг, 0.4% нь Африк тивийн 4 улсаас 251 нислэг тус тус гүйцэтгэсэн байна.

ӨНГӨРӨЛТИЙН НИСЛЭГИЙН АЧААЛАЛ

Нислэгийн урсгал төлөвлөлтийн албанаас олон улсын өнгөрөлтийн нислэгийн эрчимжилтийг сар бүр өдөр, цаг, сектор, агаарын зам, агаарын тээвэрлэгч, агаарын хөлгийн маягаар тус тус гарган холбогдох алба салбар нэгжүүдийг нислэгийн эрчимжилтийн мэдээллээр ханган ажилладаг.

2021 оны өнгөрөлтийн нислэгээс хамгийн олон нислэгтэй сар, өдөр, цагуудын мэдээллийг түүвэрлэн авч энэхүү эмхтгэлд оруулаа. 2021 оны 12 дугаар сард 7807 өнгөрөлтийн нислэг гүйцэтгэсэн нь тухай жилийн хамгийн их өнгөрөлтийн нислэгтэй сар байлаа. Жилийн өнгөрөлтийн нислэгийн 11.4% нь 12 дугаар сард үйлдэгдсэн бөгөөд өдөрт дунджаар 252 нислэг гүйцэтгэгдсэн байна.

Хамгийн олон өнгөрөлтийн нислэгтэй сарын гүйцэтгэл /Цагаар/

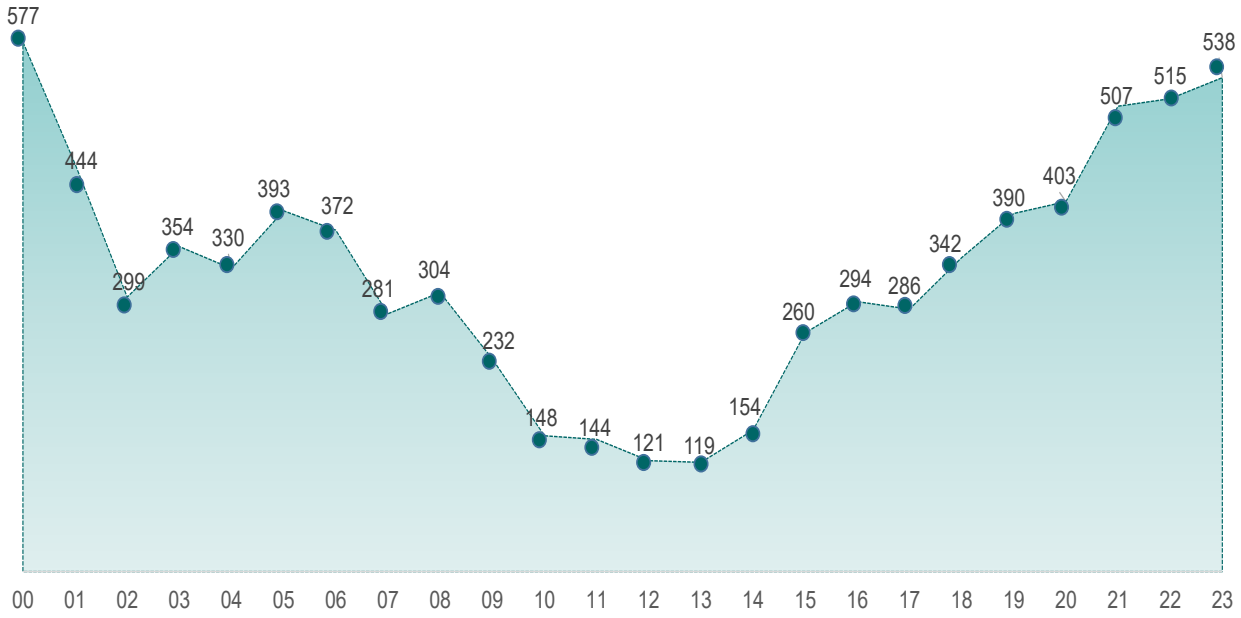

2021 оны 12 дугаар сард 33505 нислэг төлөвлөгдөж, 7807 нислэгийн гүйцэтгэл хийгдэж төлөвлөгөөний биелэлт 23.3% байлаа. Нэг өдрийн нислэгийн дундаж төлөвлөлтөөр 1081 нислэг, гүйцэтгэлээр 252 нислэг байв.

2021 оны 12 дугаар сарын 25-ны өдөр хамгийн олон өнгөрөлтийн нислэг /1120/ төлөвлөгдсөн бол төлөвлөсөн нислэгийн гүйцэтгэлээр 12 дугаар сарын 17-ны өдрийн биелэлт хамгийн өндөр 296 буюу 26.6% биелэлттэй байв.

2021 оны 12 дугаар сарын нислэгийг өдөр болон хилээр гарсан UTC цагаар түүвэрлэн харахад 00:00-00:59 цагт энэ сарын өнгөрөлтийн нислэгийн хамгийн өндөр буюу 7.4%-ийн нислэг /577 нислэг/ гүйцэтгэгдсэн байна. Харин 13:00-13:59 цагт хамгийн бага 1.5% буюу 119 нислэг гүйцэтгэжээ.

2021.12 сарын хамгийн их өнгөрөлтийн нислэг



95 Агаарын тээвэрлэгч

42 Агаарын замаар

34 Төрлийн агаарын хөлөг

AIR CHINA — 16.9% нислэг (1321)

中國東方航空 CHINA EASTERN — 6.3% нислэг (489)

AIRBRIDGECARGO — 5.3% нислэг (411)



27% Мөрөн сектор

26.7% Төв сектор

26.2% Говь сектор

25% Дорнод сектор

8.1% Алтай сектор

7.9% Баян сектор

Мөрөн сектороор 2021 оны 12 дугаар сарын 14-ний өдөр хамгийн олон буюу 154 нислэг дамжин өнгөрсөн нь тухайн өдрийн нийт өнгөрөлтийн нислэгийн 21%-ийг эзэлж байна.

СЕКТОР

2021 оны 12 дугаар сарын 17-ны өдрийн өнгөрөлтийн нислэг /Сектор- Цагаар/

2021 оны 12 дугаар сарын 17-ны өдрийн өнгөрөлтийн нислэгийг хилээр гарсан UTC цагаар гарган сектороор задлан үзвэл 21.5% нь Говь сектороор, 20.9% нь Төв сектороор, 22.4% нь Мөрөн сектороор, 21.2% нь Дорнод сектороор, 7.5% нь Алтай сектороор, 6.5% нь Баян сектороор тус тус дамжин өнгөрсөн байна.

ГОВЬ

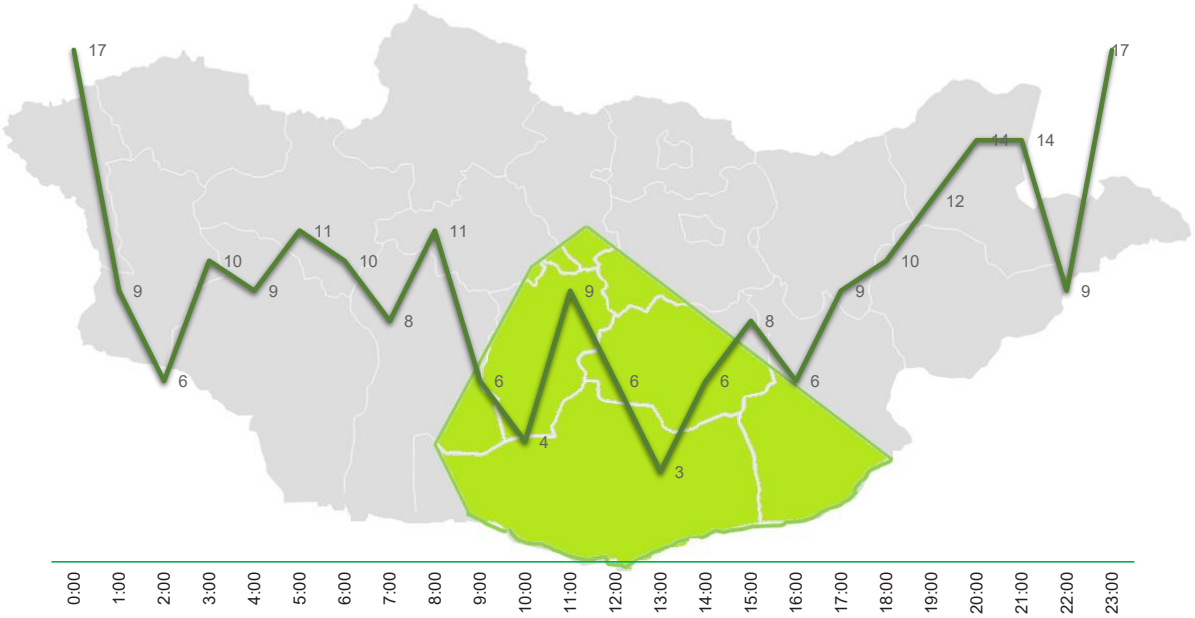

АЛТАЙ

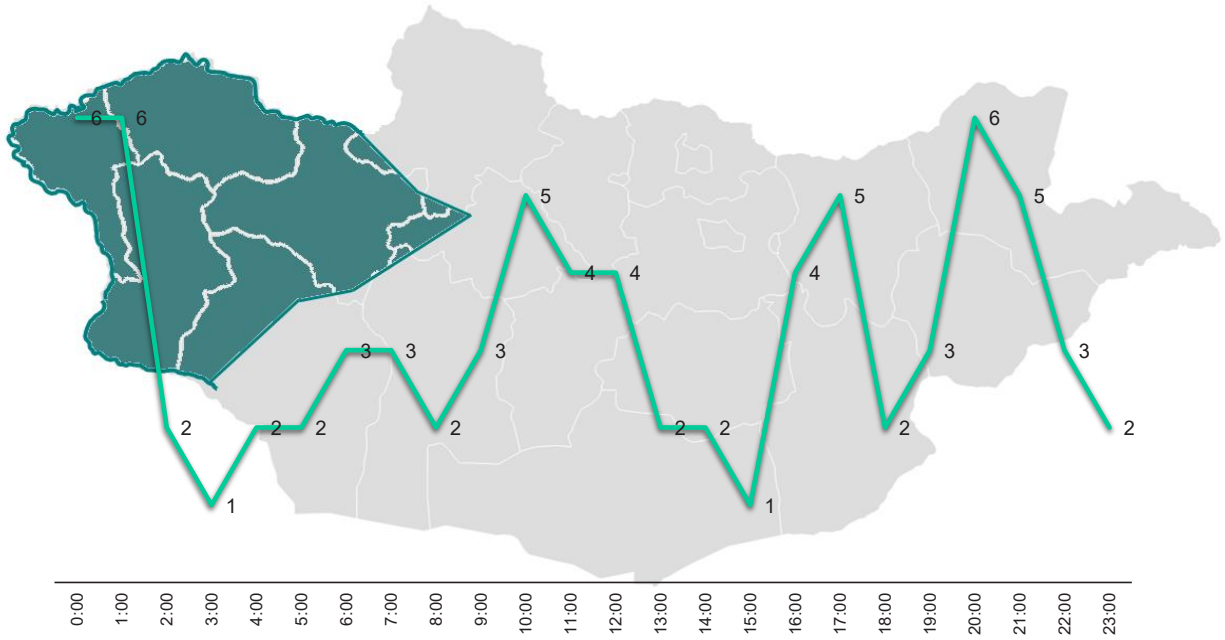

МӨРӨН

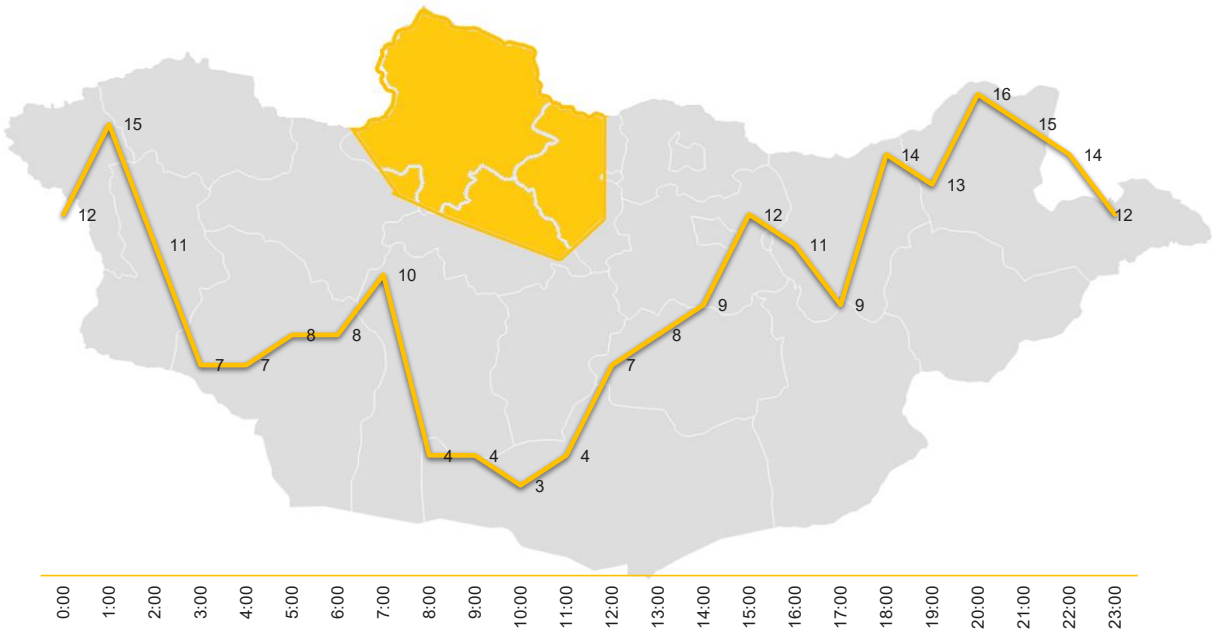
12
15
11
7
7
8
8
10
4
4
3
4
7
8
9
12
11
9
14
13
16
15
14
12
0:00
1:00
2:00
3:00
4:00
5:00
6:00
7:00
8:00
9:00
10:00
11:00
12:00
13:00
14:00
15:00
16:00
17:00
18:00
19:00
20:00
21:00
22:00
23:00

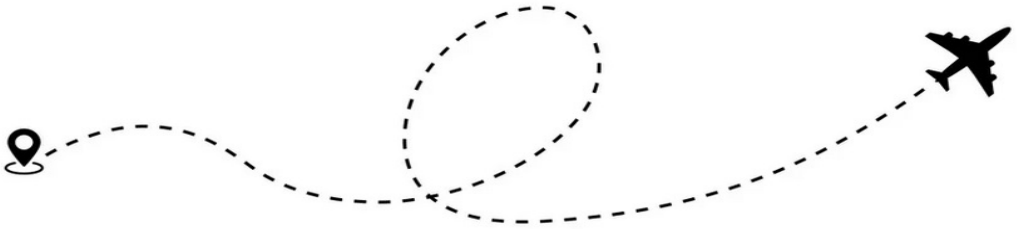

ТӨВ

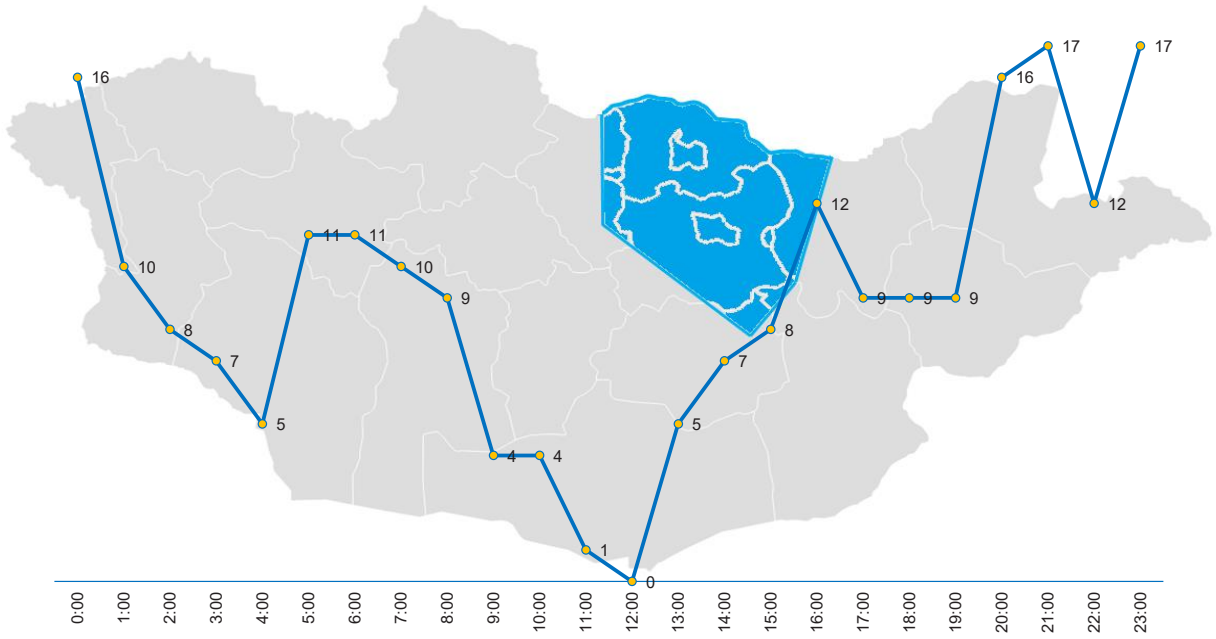
16
10
8
7
5
11
11
10
9
4
4
1
0
5
7
8
12
9
9
9
16
17
12
17
0:00
1:00
2:00
3:00
4:00
5:00
6:00
7:00
8:00
9:00
10:00
11:00
12:00
13:00
14:00
15:00
16:00
17:00
18:00
19:00
20:00
21:00
22:00
23:00

БАЯН

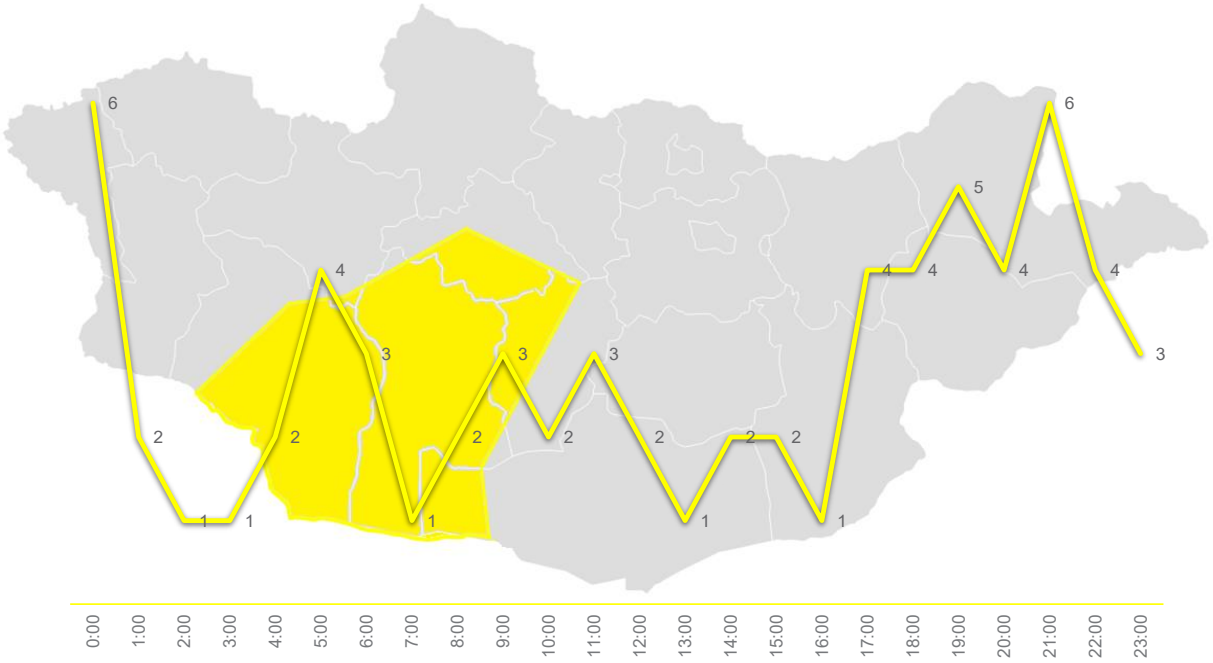

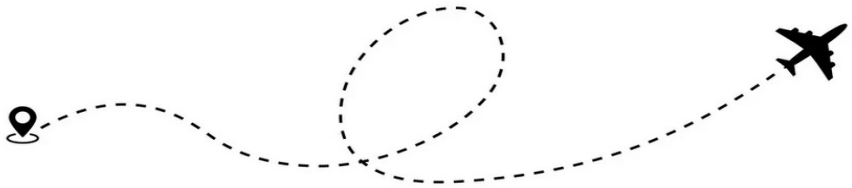

ДОРНОД

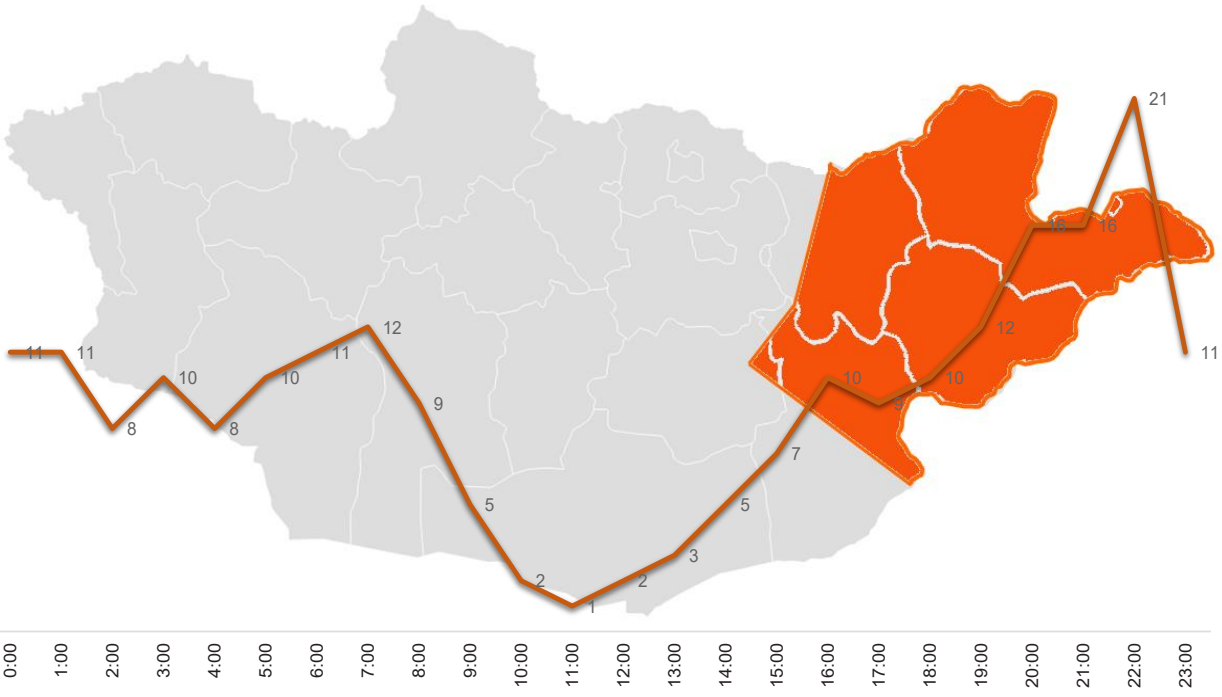

Дэлгэрэнгүйг хүснэгт 2.14-өөс харна уу

2021 оны хамгийн олон өнгөрөлтийн нислэгтэй өдрийн төлөвлөлт, гүйцэтгэл /Цагаар/

2021 оны 12 дугаар сарын 17-ны өдөр 1111 нислэг төлөвлөгдөж, 296 нислэгийн гүйцэтгэл хийгдэж төлөвлөгөөний биелэлт 26.6%-тай байв. Үүнийг хилээр гарсан UTC цагаар гарган харвал 20:00-23:59 цагт 83 нислэг төлөвлөгдөж 18 нислэг гүйцэтгэгдсэн байна.

2021.12.17 хамгийн их өнгөрөлтийн нислэгтэй цаг **83** Нислэг төлөвлөгдөж **18** Гүйцэтгэсэн



Дэлгэрэнгүйг хүснэгт 2.15-аас харна уу

2021 оны өнгөрөлтийн нислэг сектор /сараар/

Алтай, Мөрөн, Төв, Дорнод, Баян болон Говь секторуудаар дамжин өнгөрсөн нислэгийг сараар, нийт өнгөрөлтийн нислэгт эзлэх хувиар тооцон гаргав.

Сектор	Сар												Нийт	%
	1	2	3	4	5	6	7	8	9	10	11	12		
Алтай	389	298	356	494	507	465	431	663	974	1104	1257	1206	8144	11.9%
Говь	2359	1961	2409	2401	2519	2236	2126	2230	2648	2953	3765	3904	31511	45.9%
Мөрөн	3357	2822	3376	3143	3208	2713	2571	2499	2776	3093	3879	4013	37450	54.5%
Төв	3030	2591	3011	3026	3078	2783	2845	2859	3172	3633	4027	3964	38019	55.3%
Дорнод	3117	2643	3054	2992	3045	2765	2853	2887	3052	3500	3794	3744	37446	54.5%
Баян	352	291	346	470	474	428	383	620	908	1074	1233	1166	7745	11.3%
Нийт	68	53	36	36	33	46	46	44	37	25	20	22	21	22

Секторын харьцуулалт

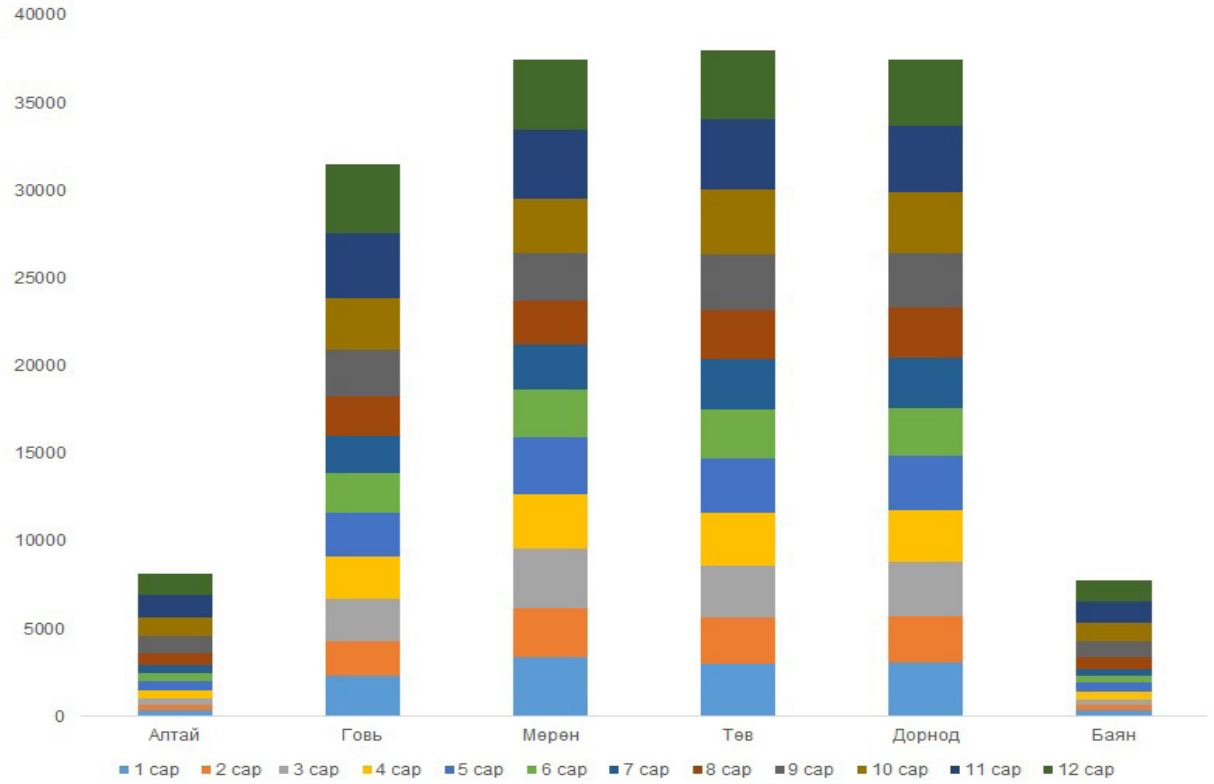

2019 онд Дорнод секторoop өнгөрөлтийн нислэгийн хамгийн их 57.6% нь дамжин өнгөрч байсан бол 2020 онд 53.6%, 2021 онд 54.5% дамжин өнгөрсөн байна. Харин Алтай секторoop 2019 онд 17.2%, 2020 онд 12%, 2021 онд 11.9% болж ачаалал буурчээ.

Түүнчлэн 2020 онд Дорнод секторoop нийт өнгөрөлтийн нислэгийн 53.6% дамжин өнгөрсөн бол 2021 онд 54.5% болон -2.2%-иар буурч, Мөрөн секторoop дамжин өнгөрсөн нислэгийн эзлэх хувь -8.6%-иар буурчээ.

Сектор	2019 он		2020 он		2021 он	
	Нислэгийн тоо	Нислэгт эзлэх %	Нислэгийн тоо	Нислэгт эзлэх %	Нислэгийн тоо	Нислэгт эзлэх %
Алтай	23046	17.2	8560	12.0	8144	11.9
Дорнод	76935	57.6	38295	53.6	37446	54.5
Төв	70355	52.6	37178	52.0	38019	55.3
Говь	57067	42.7	33509	46.9	31511	45.9
Мөрөн	67550	50.5	40954	57.3	37450	54.5
Баян	18775	14.0	8077	11.3	7745	11.3

Дэлгэрэнгүйг хүснэгт 2.16-аас харна уу

2021 онд Дорнод секторoop нийт өнгөрөлтийн нислэгийн 54.5%, Төв секторoop 55.3%, Говь секторoop 45.9%, Алтай секторoop 11.9%, Мөрөн секторoop 54.5%, Баян секторoop 11.3% тус тус дамжин өнгөрсөн байна.

Өнгөрөлтийн нислэг /Нисэх буудлаар/

Монгол улсын агаарын зайд нийт 203 нисэх буудлаас хөөрсөн 68715 өнгөрөлтийн нислэг гүйцэтгэгдсэн байна.



Бээжин / ZBAA /

Нислэгийн тоо	Өнгөрөлтийн эзлэх хувь	Өмнөх онтой харьцуулбал
6104	8.9%	↑ 3.5%



Шанхай / ZSPD /

Нислэгийн тоо	Өнгөрөлтийн эзлэх хувь	Өмнөх онтой харьцуулбал
6596	9.6%	↓ -25.5%



Сөүл / RKSI /

Нислэгийн тоо	Өнгөрөлтийн эзлэх хувь	Өмнөх онтой харьцуулбал
5791	8.4%	↑ 7.7%



Хонгконг / VHHH /

Нислэгийн тоо	Өнгөрөлтийн эзлэх хувь	Өмнөх онтой харьцуулбал
4036	5.8%	↑ 2.7%



Москва / UUEE /

Нислэгийн тоо	Өнгөрөлтийн эзлэх хувь	Өмнөх онтой харьцуулбал
3300	4.8%	↑ 4.9%



Франкфурт / EDDF/

Нислэгийн тоо	Өнгөрөлтийн эзлэх хувь	Өмнөх онтой харьцуулбал
5749	8.3%	↑ 21.3%

Дэлгэрэнгүйг хүснэгт 2.17-оос харна уу

Нислэгийн замын урт /Маршрутаар/

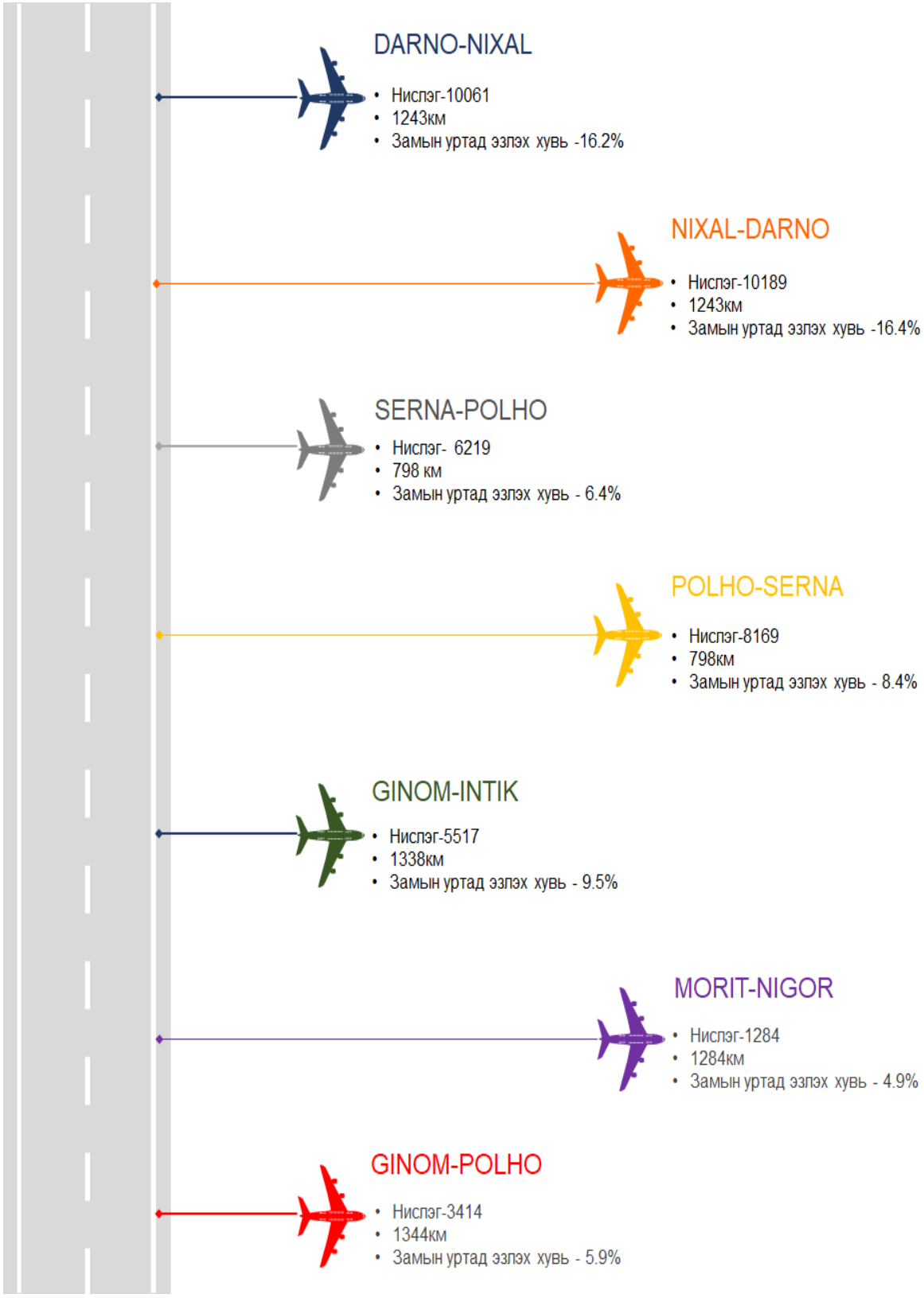

Дэлгэрэнгүйг хүснэгт 2.18-аас харна уу

Хамгийн урт агаарын зам нь MORIT-INTIK бол хамгийн олон өнгөрөлтийн нислэг үйлдэгдсэн агаарын зам нь NIXAL-DARNO буюу нийт нислэгийн 14.8%-ийг эзэлж байна.

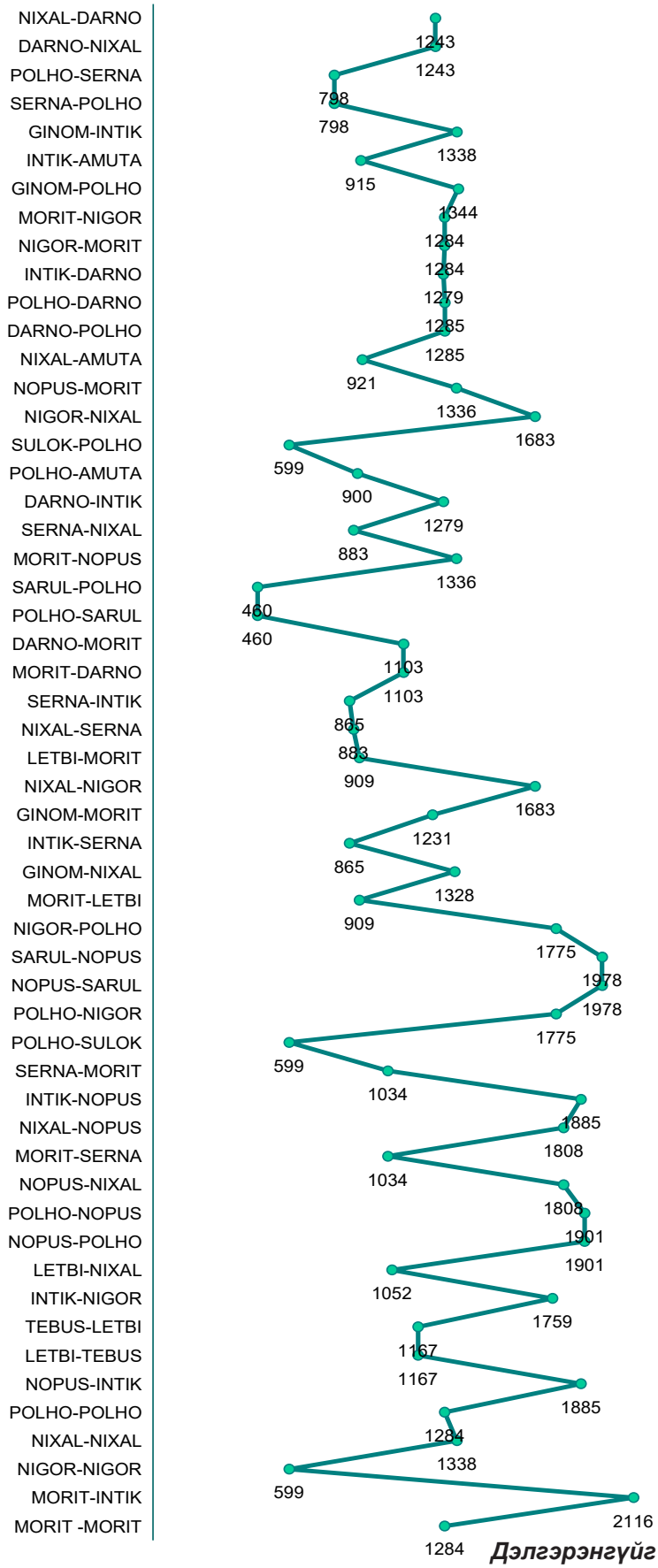

Дэлгэрэнгүйг хүснэгт 2.18-аас харна уу

III

ОЛОН УЛСЫН ХӨӨРӨЛТ, БУУЛТ

ОЛОН УЛСЫН ХӨӨРӨЛТ, БУУЛТЫН НИСЛЭГИЙН ХАРЬЦУУЛАЛТ

2019, 2020, 2021 оны ОУ-ын хөөрөлт, буултын нислэгийн харьцуулалт

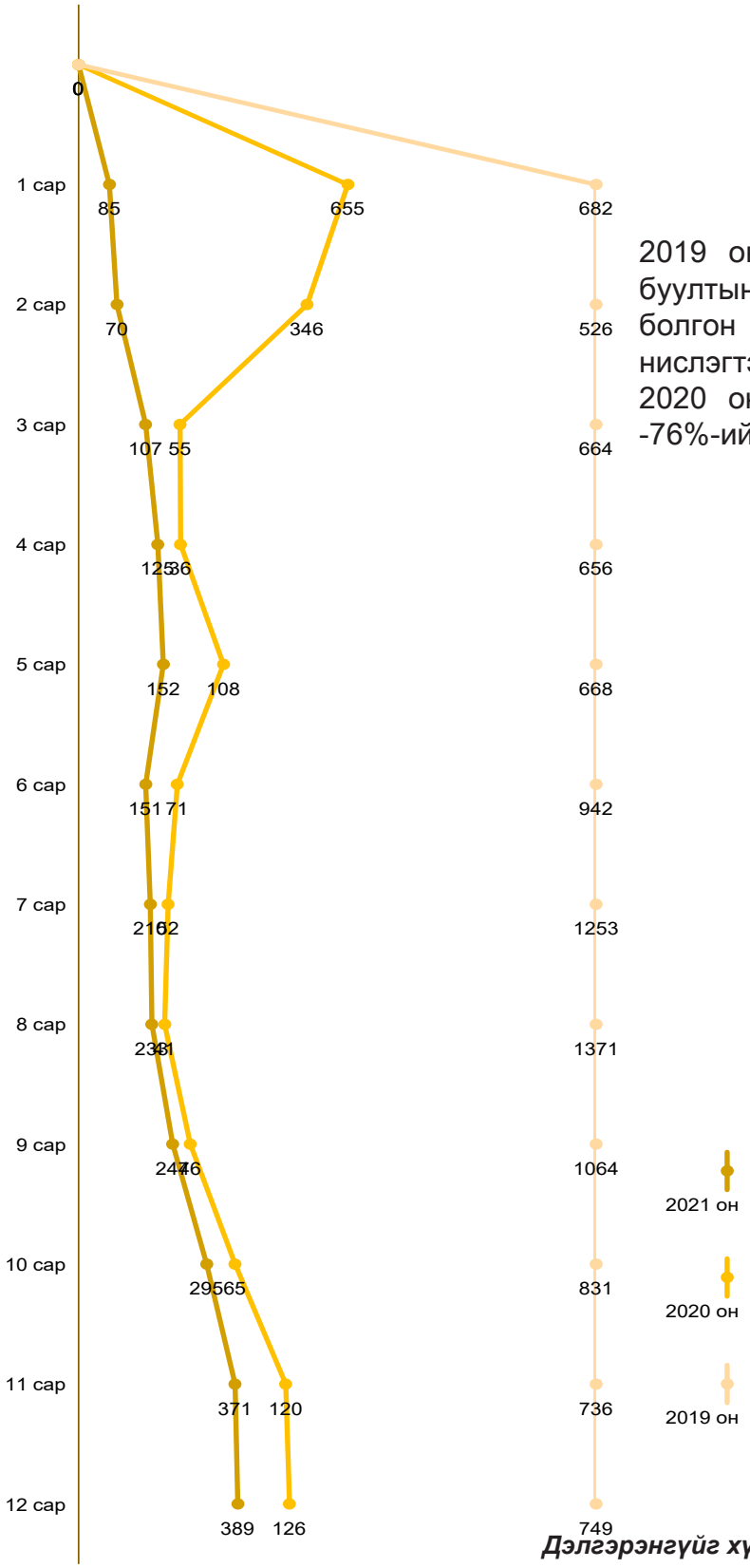

2019 оны ОУ-ын хөөрөлт, буултын нислэгийг суурь он болгон сүүлийн 2 жилийн нислэгтэй харьцуулахад 2020 онд -83%, 2021 онд -76%-ийн бууралттай байна.

Дэлгэрэнгүйг хүснэгт 3.1-ээс харна уу

2019, 2020, 2021 оны ОУ-ын хөөрөлт, буултын нислэгийн харьцуулалт /Агаарын тээвэрлэгчээр/



Дэлгэрэнгүйг хүснэгт 3.2-оос харна уу

2021 оны ОУ-ын хөөрөлт, буултын нислэг төлөвлөлт, гүйцэтгэл /Агаарын тээвэрлэгчээр/

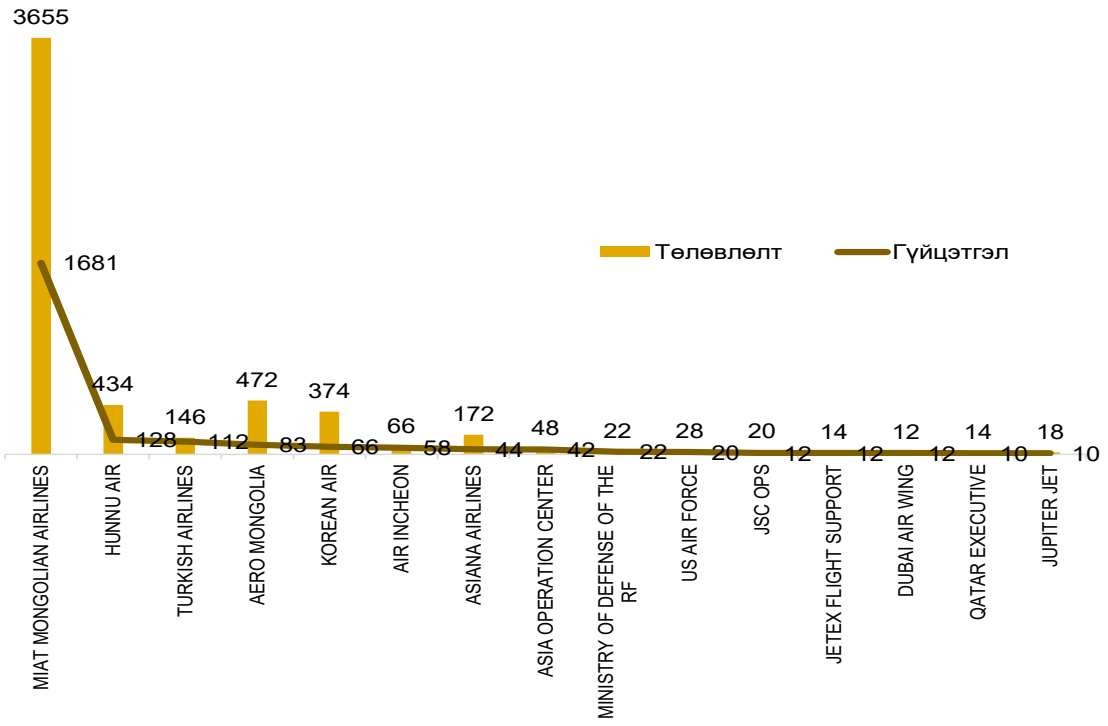

Дэлгэрэнгүйг хүснэгт 3.3-аас харна уу

2019, 2020, 2021 оны ОУ-ын хөөрөлт, буултын нислэгийн харьцуулалт /Нэгтгэсэн маршрутаар/

2021 онд гүйцэтгэгдсэн ОУ-ын хөөрөлт, буултын нислэгийг өмнөх онтой харьцуулахад DARNO-UDA-DARNO агаарын замаар хамгийн олон тоогоор буюу 452 нислэгээр өссөн байна. Харин 2019 онтой харьцуулахад хамгийн олон тоогоор буюу 2829 нислэгээр буурсан нь INTIK-UDA-INTIK агаарын зам байлаа.

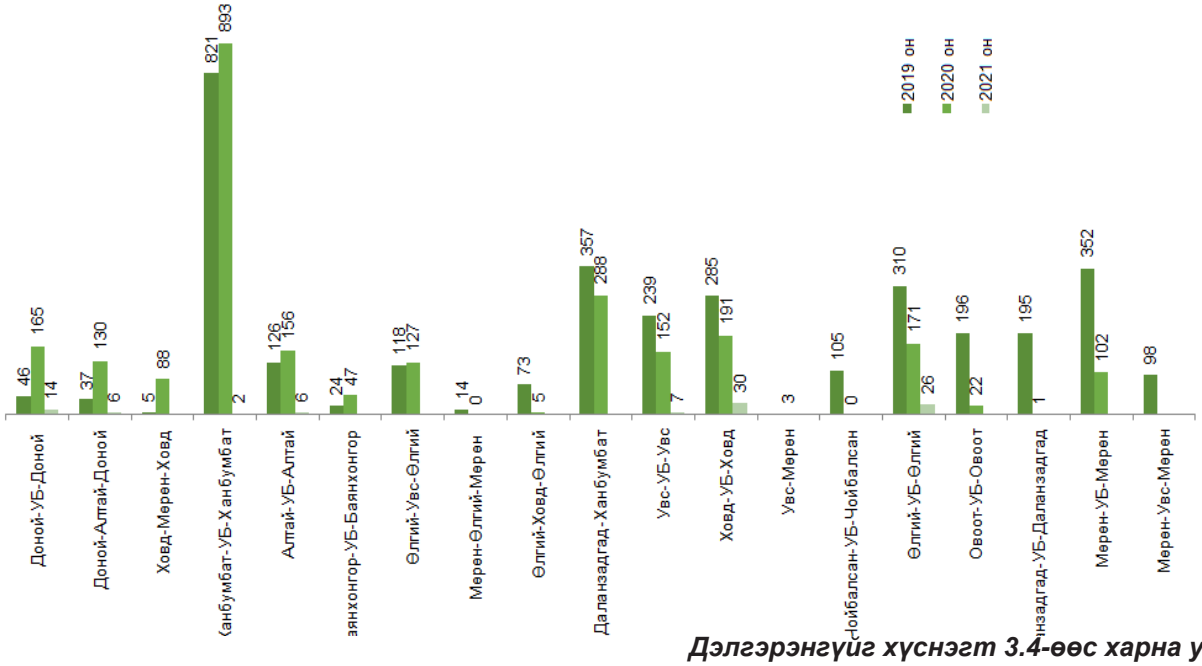

Дэлгэрэнгүйг хүснэгт 3.4-өөс харна уу

Олон улсын хөөрөлт, буултын нислэгийн 78.7%-ийг эзэлж буй доорх агаарын замуудаас DARNO-UDA-DARNO агаарын замын төлөвлөгөөний биелэлт 62%, POLHO-UDA-POLHO агаарын замын биелэлт 35.1%, INTIK-UDA-INTIK агаарын зам 25.4%-ийн биелэлттэй байв. Хуваарьт хөөрөлт, буултын нислэгийн 43.5% нь INTIK-UDA-INTIK агаарын замаар ниссэн байна.

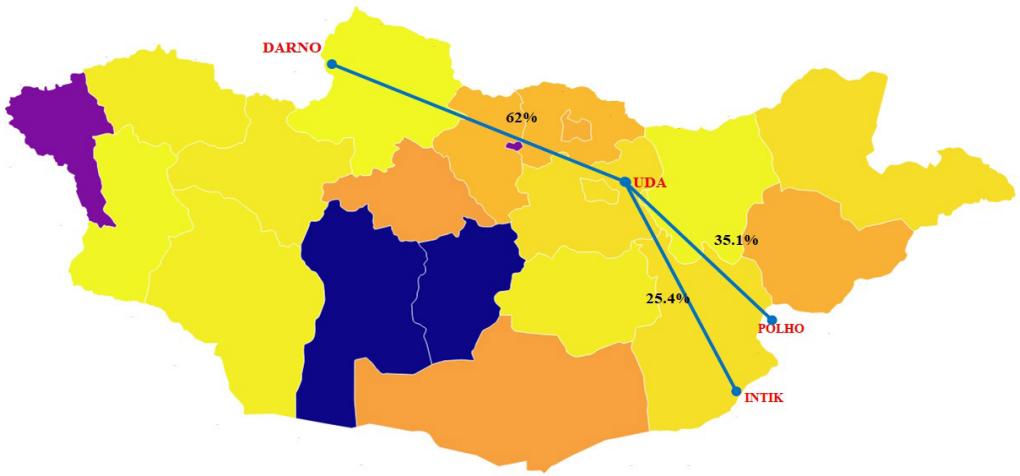

2021 оны ОУ-ын хөөрөлт, буултын нислэгийн төлөвлөлт, гүйцэтгэл
/Нэгтгэсэн маршрутаар/

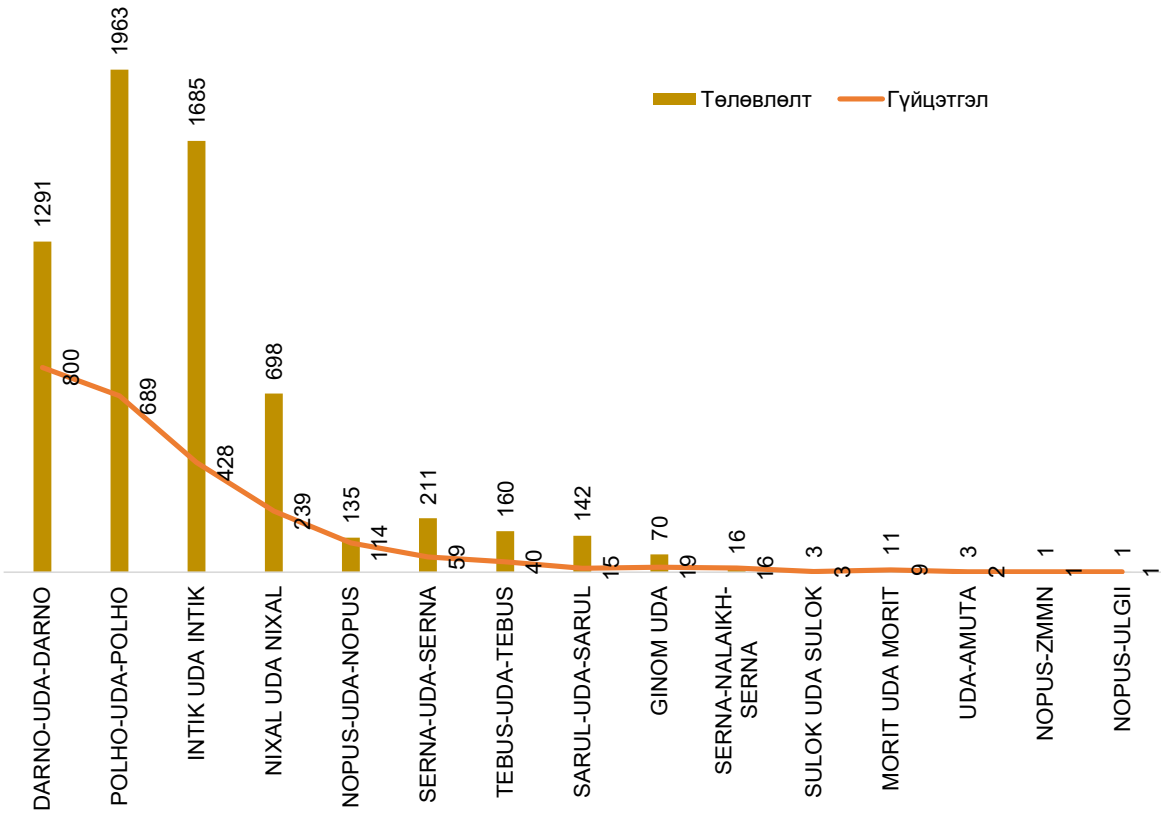

Дэлгэрэнгүйг хүснэгт 3.5-аас харна уу

2021 оны ОУ-ын хөөрөлт, буултын нислэгийн төлөвлөлт, гүйцэтгэл /Агаарын хөлгийн маягаар/

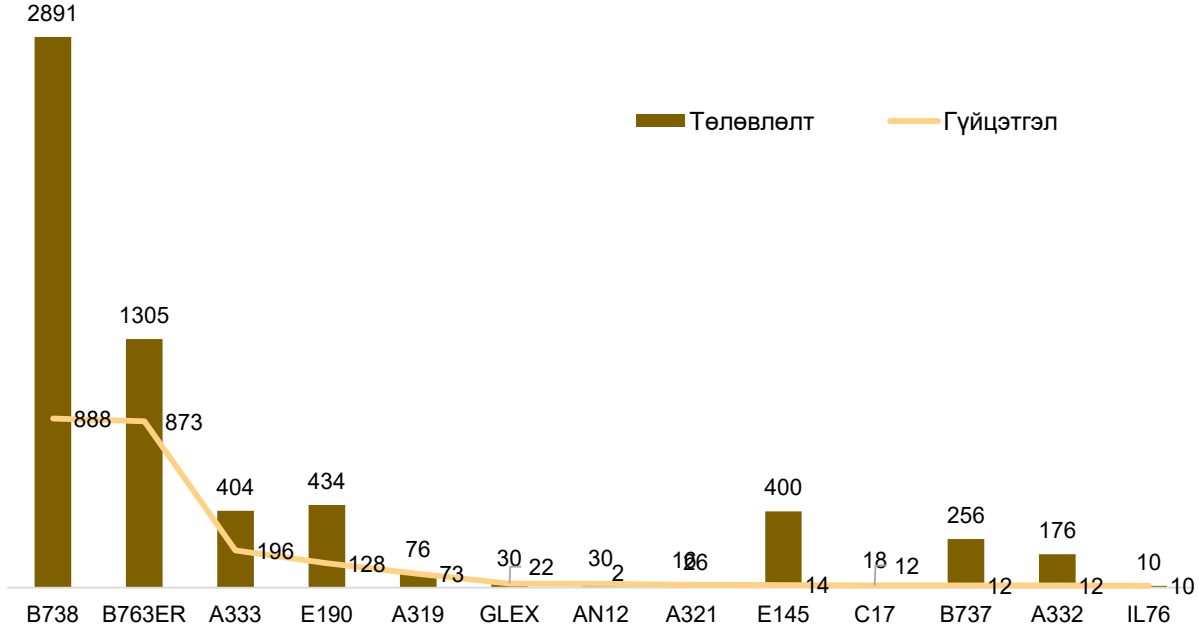

Дэлгэрэнгүйг хүснэгт 3.6-аас харна уу

2019, 2020, 2021 оны ОУ-ын хөөрөлт, буултын нислэгийн харьцуулалт /Агаарын хөлгийн маягаар/

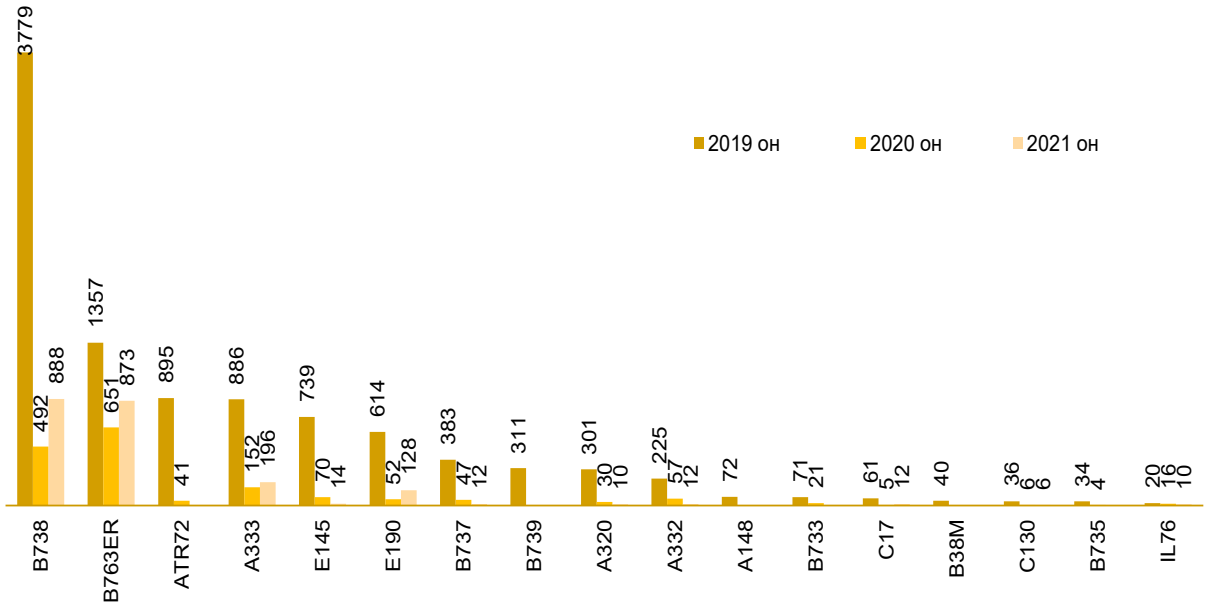

Дэлгэрэнгүйг хүснэгт 3.7-оос харна уу

Олон улсын нислэгийн цаг

Монгол Улсын агаарын зайд 2021 онд олон улсын өнгөрөлт болон хөөрөлт, буултын 91210 цагийн нислэг үйлдэгдсэн байна. Энэ нь 2020 оны олон улсын нийт нислэгийн цагтай харьцуулахад -3.6%-иар буурсан үзүүлэлттэй байна. Харин өнгөрөлтийн нислэгийн цагтай харьцуулахад -4.5%-иар буурч, олон улсын хөөрөлт, буултын нислэгийн цаг 45.2%-иар өссөн үзүүлэлттэй байна. 2019 оны нийт олон улсын нислэгийн цагтай харьцуулахад -49.5%-иар буурсан байна.

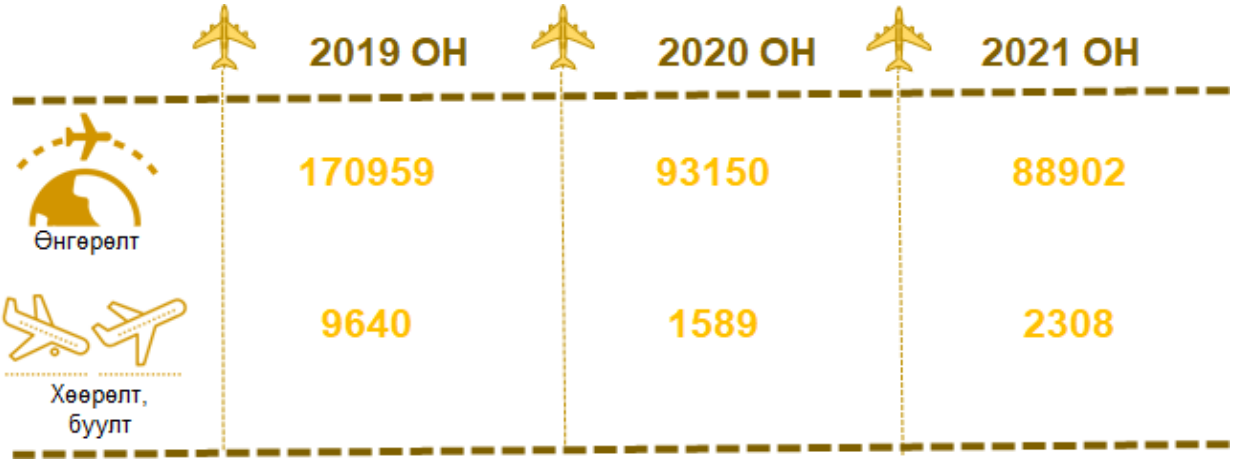

2021 оны олон улсын хөөрөлт, буултын хуваарьт нислэг /Чиглэлээр/

Олон улсын хөөрөлт, буултын хуваарьт 662 нислэгийн 75.5%-ийг /500 нислэг/ гүйцэтгэсэн MIAT MONGOLIAN AIRLINES агаарын тээвэрлэгч нь үндсэн 14 чиглэлээр нислэг үйлдсэн байв. Нийт нислэгийн 32% нь “Чингис хаан“ ОУНБ-д, 12.2% нь Бээжинд, 28.8% нь “Буянт-Ухаа” ОУНБ-д, 18% нь Гуанжоу нисэх буудалд буусан байлаа.

МИАТ

Хөөрөх цэг нэр	Буух цэг							
	Улаанбаатар	Инчеон	Бээжин	Нарита	Буянт-Ухаа	Бангкок	Гуанжоу	Нийт
Улаанбаатар		5	97	22		3	33	160
Бээжин	97				47			144
Инчеон	5							5
Буянт-Ухаа			47	11			32	90
Нарита	22				11			33
Бангкок	3							3
Гуанжоу	33				32			65
Нислэгийн дүн	160	5	144	33	90	3	65	500
Нислэгт эзлэх хувь	32.0	1.0	28.8	6.6	18.0	0.6	13.0	100.0

ASIANA AIRLINES

Хөөрөх цэг нэр	Буух цэг: Улаанбаатар	Инчеон	Нийт
Улаанбаатар		7	7
Инчеон	7		7
Нислэгийн дүн	7	7	14
Нислэгт эзлэх хувь	50	50	100

АЭРО МОНГОЛИА

Хөөрөх цэг нэр	Буух цэг: Улаанбаатар	Инчеон	Нийт
Улаанбаатар		4	4
Эрхүү	4		4
Нислэгийн дүн	4	4	8
Нислэгт эзлэх хувь	50	50	100

KOREAN AIR

Хөөрөх цэг нэр	Буух цэг: Буянт-Ухаа	Улаанбаатар	Инчеон	Нийт
Буянт-Ухаа			6	6
Улаанбаатар			27	27
Инчеон	6	27		33
Нислэгийн дүн	6	27	33	66
Нислэгт эзлэх хувь	9.1	40.9	50	100

TURKISH AIRLINES

Хөөрөх цэг нэр	Буух цэг: Буянт-Ухаа	Улаанбаатар	Истанбул	Нийт
Буянт-Ухаа			2	2
Улаанбаатар			35	35
Инчеон	2	35		37
Нислэгийн дүн	2	35	37	74
Нислэгт эзлэх хувь	2.7	47.3	50	100

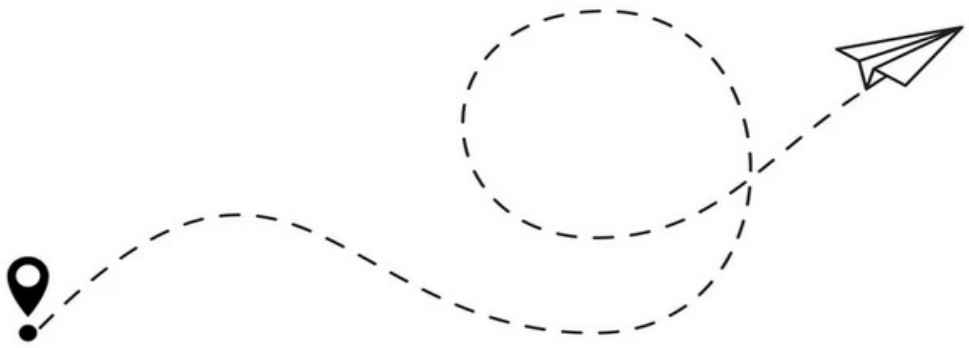

НИСЛЭГИЙН ЗОРИЛГО

2019, 2020, 2021 оны олон улсын хөөрөлт, буултын нислэгийн харьцуулалт /Аяллын зорилго-Сараар/

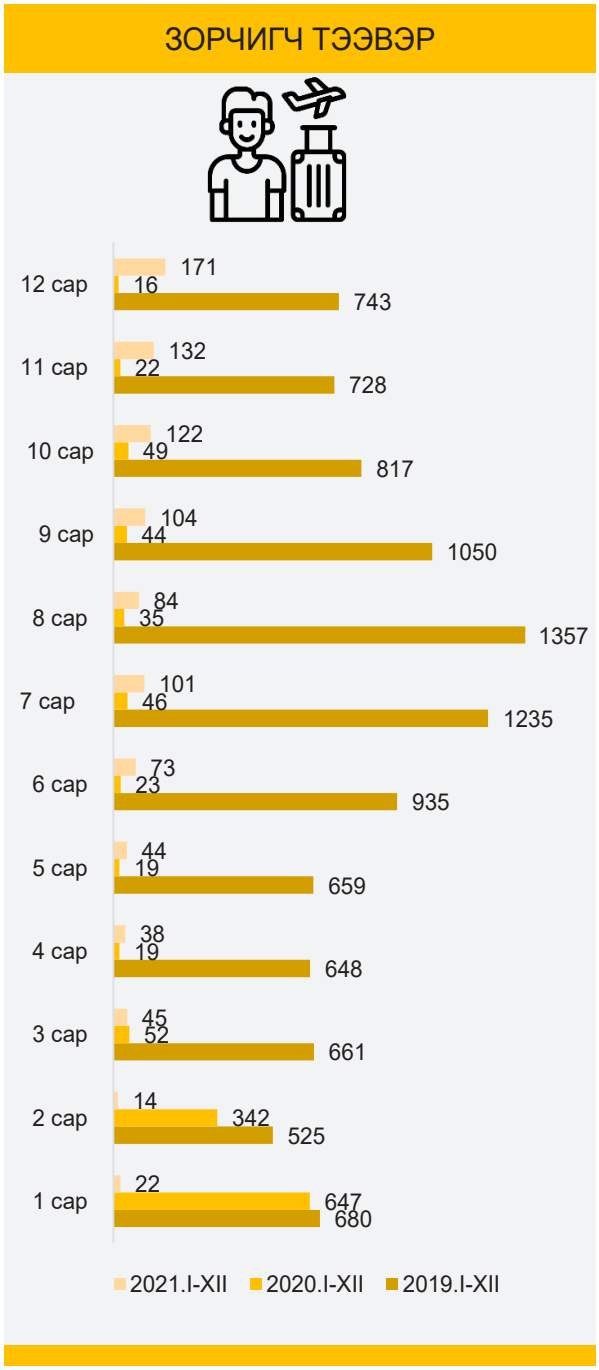

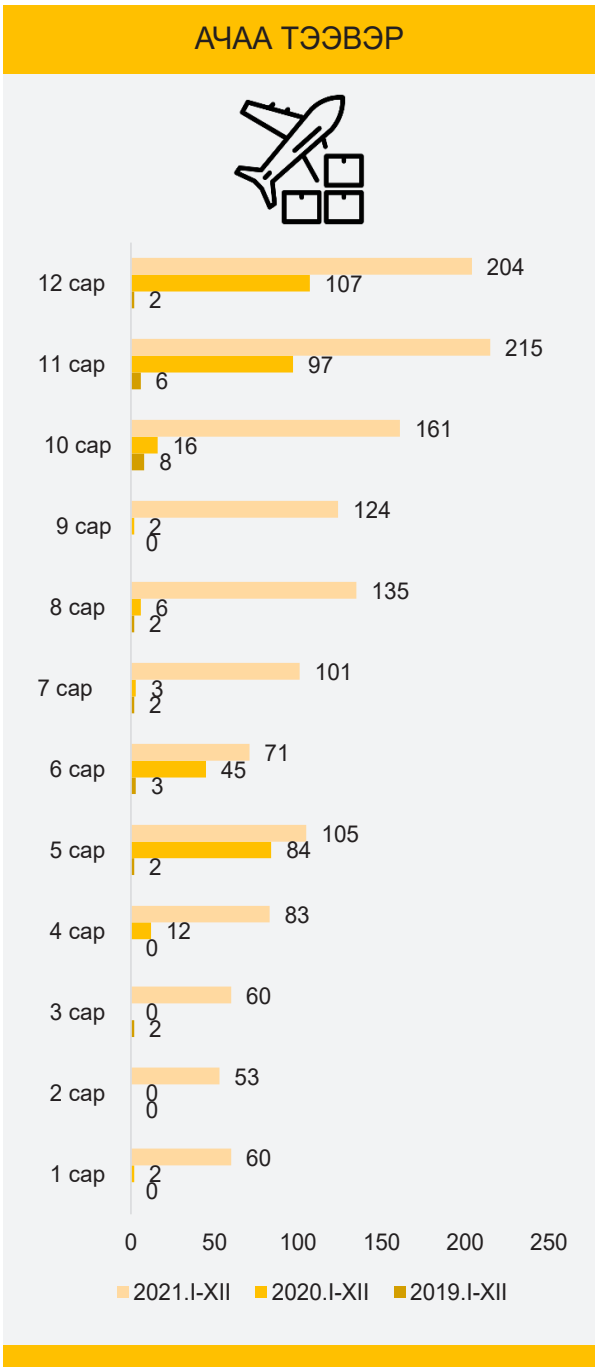

Дэлгэрэнгүйг хүснэгт 3.8-аас харна уу

2021 оны олон улсын хөөрөлт, буултын нислэгийг аяллын зорилгоор ангилан авч үзвэл зорчигч тээврийн нислэг 39%-ийг, ачаа тээврийн нислэг 56.3%-ийг тус тус эзэлж байна. Үүнийг 2019 оны нислэгийн үзүүлэлттэй харьцуулбал зорчигч тээврийн нислэг -90.5%-иар буурч, ачаа тээврийн нислэг 4981.5%-иар өссөн байна.

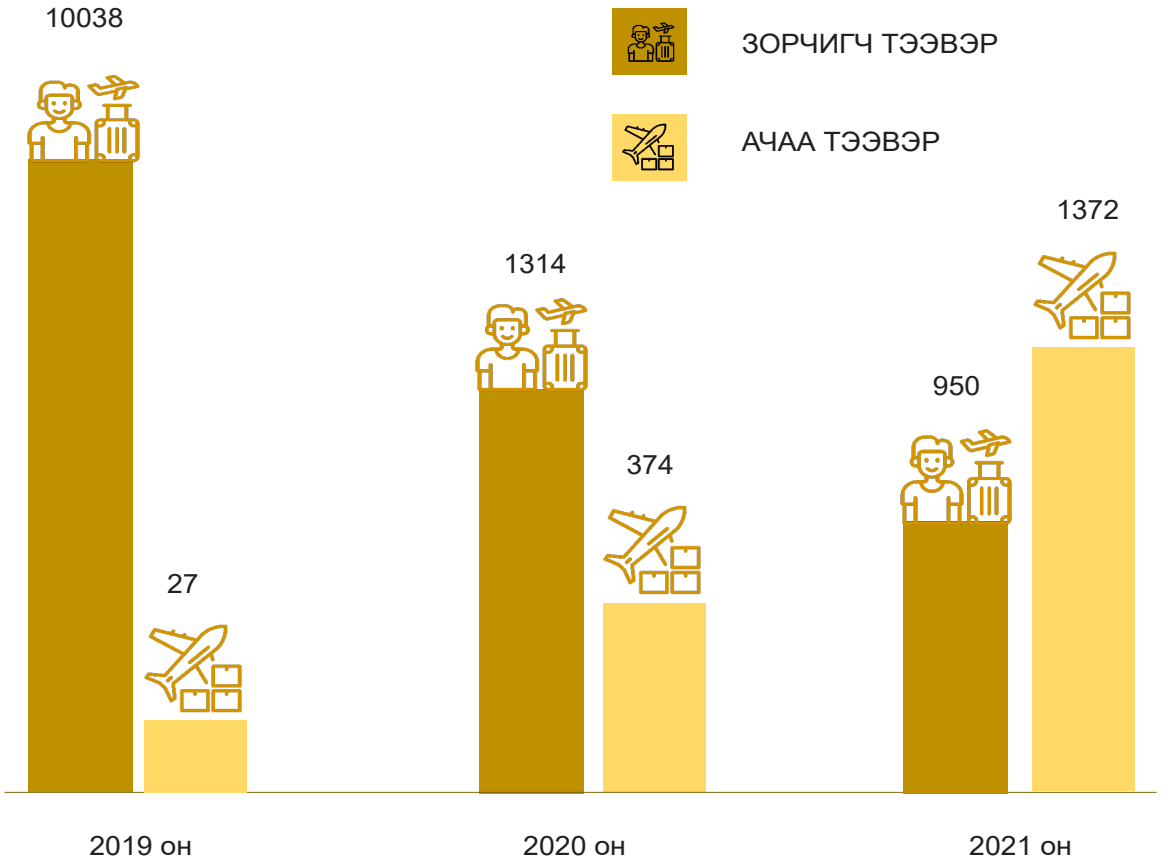

ОЛОН УЛСЫН ХӨӨРӨЛТ, БУУЛТЫН НИСЛЭГИЙН ТӨЛӨВЛӨЛТ, ГҮЙЦЭТГЭЛ



2021 онд олон улсын хөөрөлт, буултын 22 улсын 56 агаарын тээвэрлэгчийн 6390 нислэг төлөвлөгдөж, 22 улсын 53 агаарын тээвэрлэгчийн 2435 нислэгийг 37 маршрутаар, 50 төрлийн агаарын хөлгөөр гүйцэтгэж, төлөвлөгөөний биелэлт 38.1%-тай байлаа.

IV

ОРОН НУТГИЙН ХӨӨРӨЛТ, БУУЛТ

ОРОН НУТГИЙН ХӨӨРӨЛТ, БУУЛТЫН НИСЛЭГИЙН ХАРЬЦУУЛАЛТ

2019, 2020, 2021 оны ОН-ийн хөөрөлт, буултын нислэгийн харьцуулалт

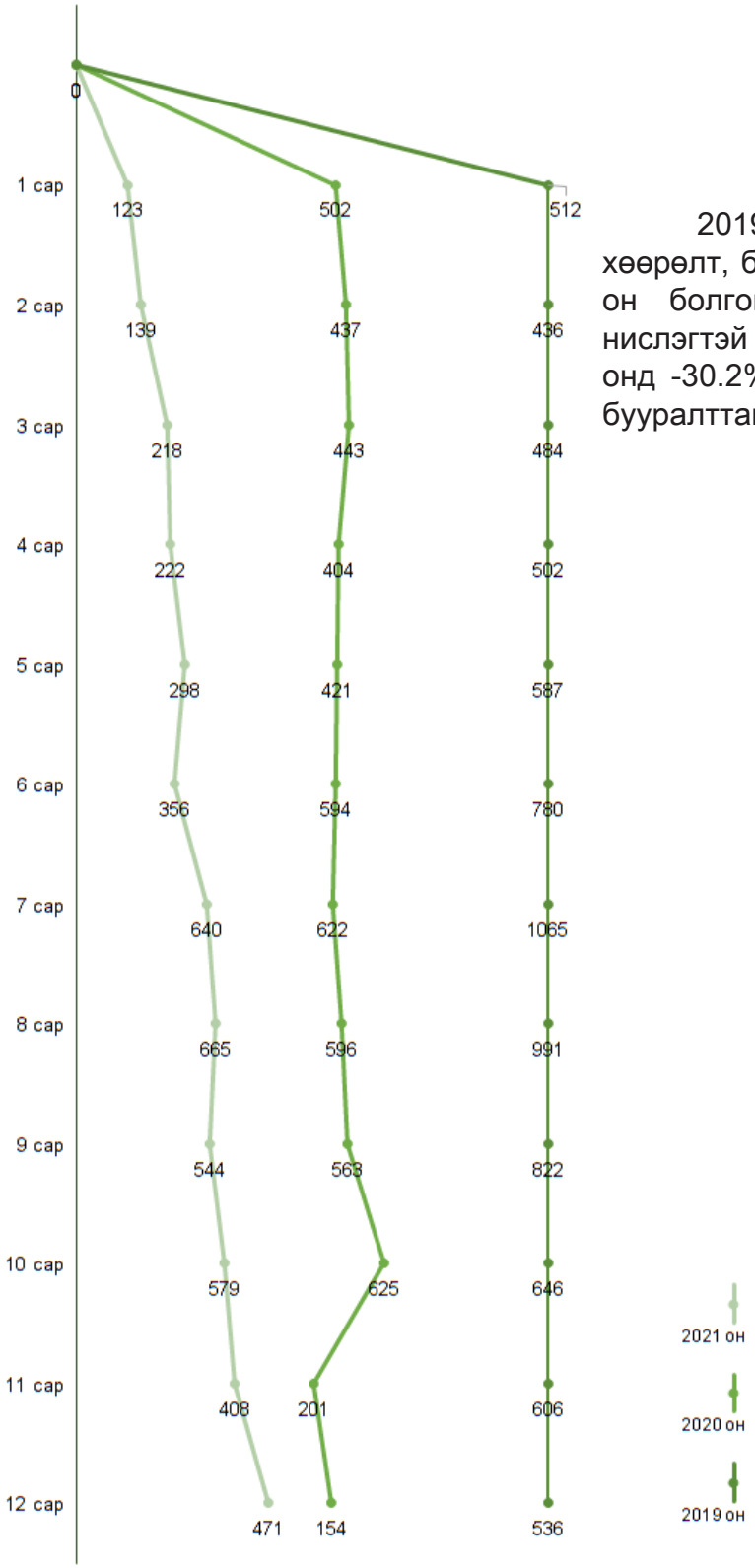

2019 оны орон нутгийн хөөрөлт, буултын нислэгийг суурь он болгон сүүлийн 2 жилийн нислэгтэй харьцуулахад 2020 онд -30.2%, 2021 онд -16.2%-ийн бууралттай байна.

Дэлгэрэнгүйг хүснэгт 4.1-ээс харна уу

ОН-ИЙН ХӨӨРӨЛТ, БУУЛТЫН НИСЛЭГИЙН ТӨЛӨВЛӨЛТ, ГҮЙЦЭТГЭЛ

Төлөвлөлт	2 улс	18 агаарын тээвэрлэгч	7180 нислэг
Гүйцэтгэл	2 улс	18 агаарын тээвэрлэгч	4663 нислэг 65% 867 маршрутаар 25 агаарын хөлгөөр

2021 оны ОН-ийн хөөрөлт, буултын нислэгийн төлөвлөлт, гүйцэтгэл
/Агаарын тээвэрлэгчээр/

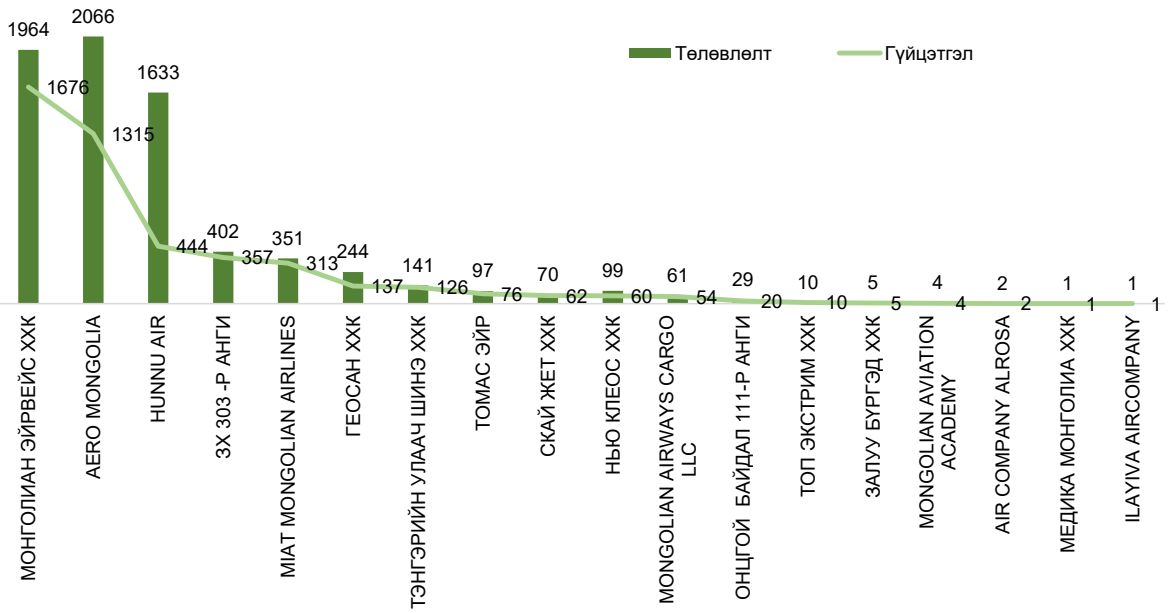

Дэлгэрэнгүйг хүснэгт 4.2-оос харна уу

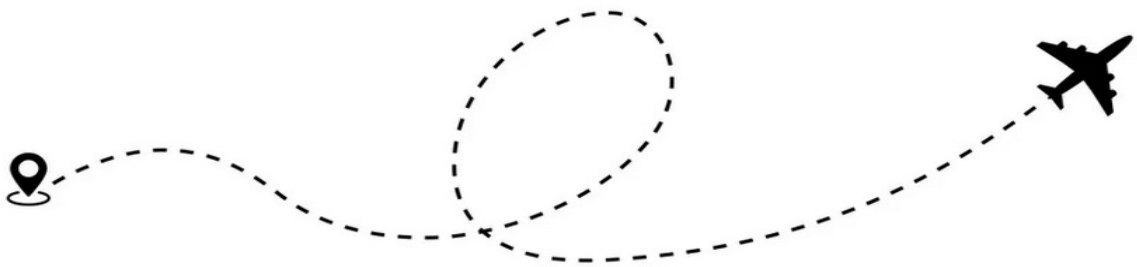

2019, 2020, 2021 оны ОН-ийн хөөрөлт, буултын нислэгийн харьцуулалт /Агаарын тээвэрлэгчээр/



Дэлгэрэнгүйг хүснэгт 4.3-аас харна уу

2021 оны ОН-ийн хөөрөлт, буултын хуваарьт нислэгийн төлөвлөлт, гүйцэтгэл /Нэгтгэсэн маршрутаар/

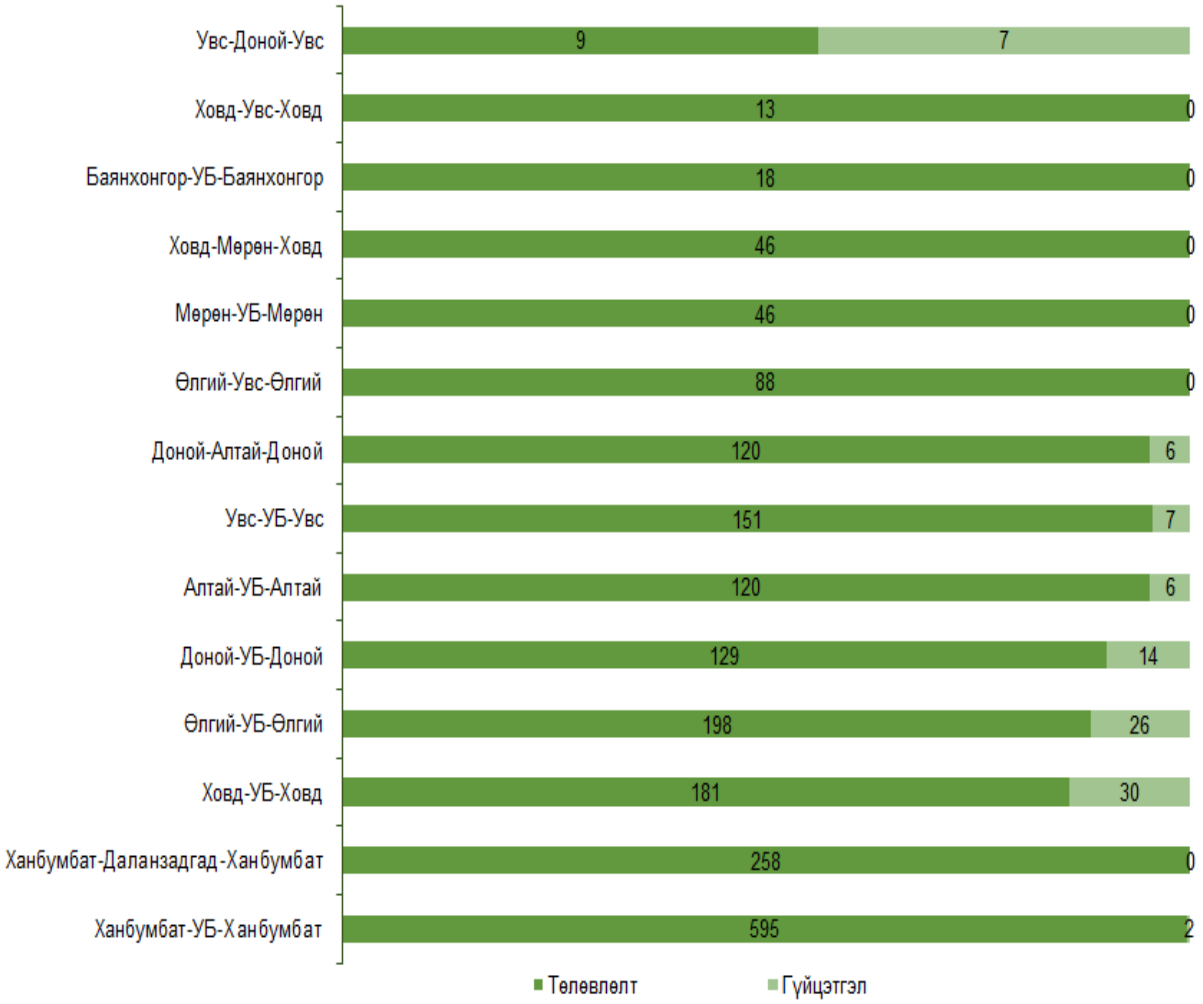

Дэлгэрэнгүйг хүснэгт 4.4-өөс харна уу

2021 онд орон нутгийн 7180 нислэг 944 маршрутаар төлөвлөгдсөнөөс, 4663 нислэг 867 маршрутаар гүйцэтгэгдсэн байв. Нийт орон нутгийн нислэгийн 0.6% нь Ховд-УБ-Ховд чиглэлд, 0.6% нь Өлгий-УБ-Өлгий чиглэлд үйлдэгдсэн байна.

2021 оны нислэгийг 2020 оны нислэгтэй харьцуулж үзэхэд орон нутгийн хуваарьт нислэгийн хамгийн их бууралттай маршрут нь Ханбумбат-УБ-Ханбумбат чиглэлд -99.8%, Доной-УБ-Доной чиглэлд -91.5%-иар тус тус буурсан байлаа. Харин 2019 оны нислэгтэй харьцуулахад хамгийн их бууралттай маршрутын нислэг мөн адил Ханбумбат-УБ-Ханбумбат чиглэлд үйлдэгдсэн байна.

2019-2021 оны ОН-ийн хуваарьт хөөрөлт, буултын нислэгийн харьцуулалт
/Нэгтгэсэн маршрутаар/

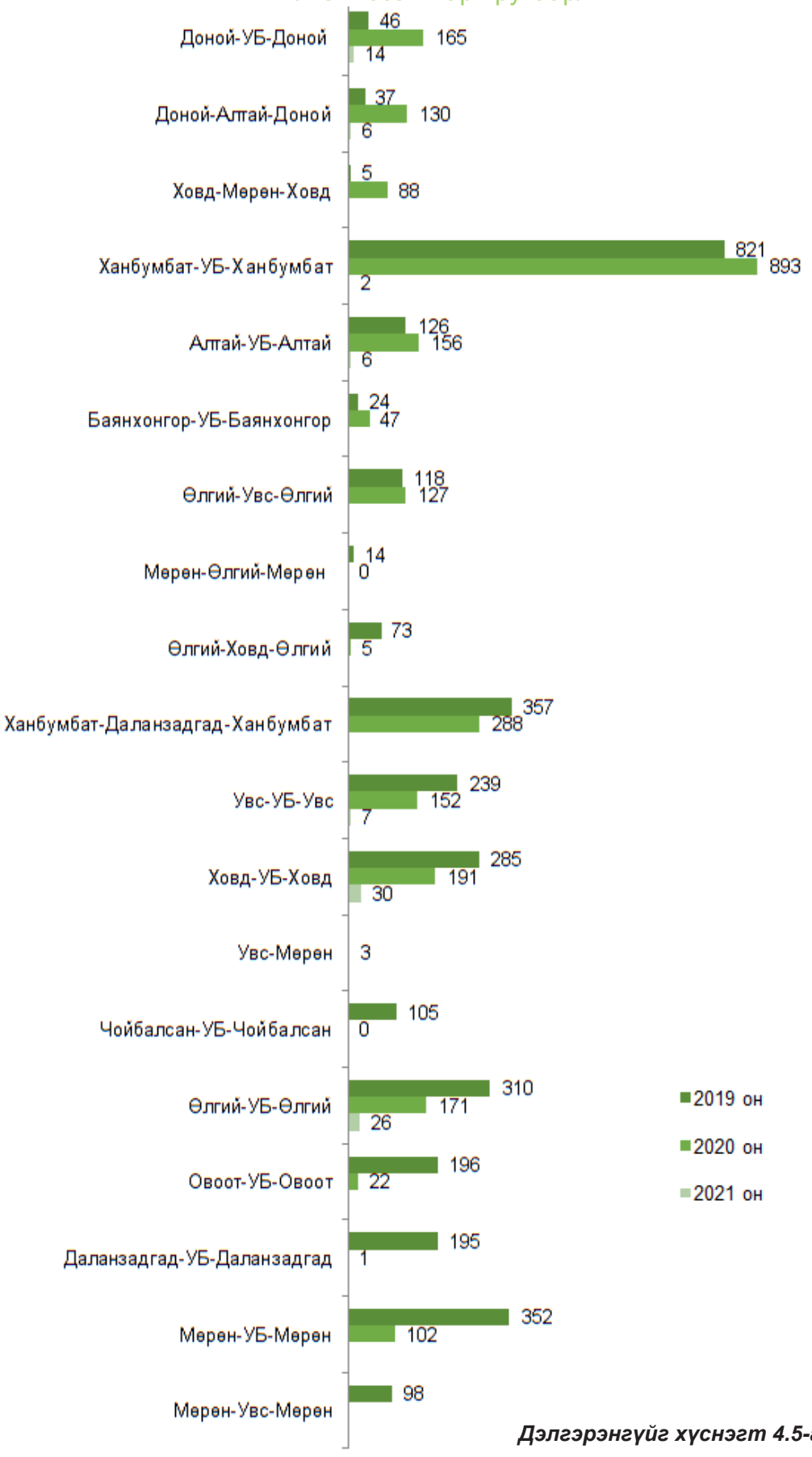

Дэлгэрэнгүйг хүснэгт 4.5-аас харна уу

2021 оны ОН-ийн хөөрөлт, буултын нислэгийн төлөвлөлт, гүйцэтгэл /Агаарын хөлгийн маягаар /

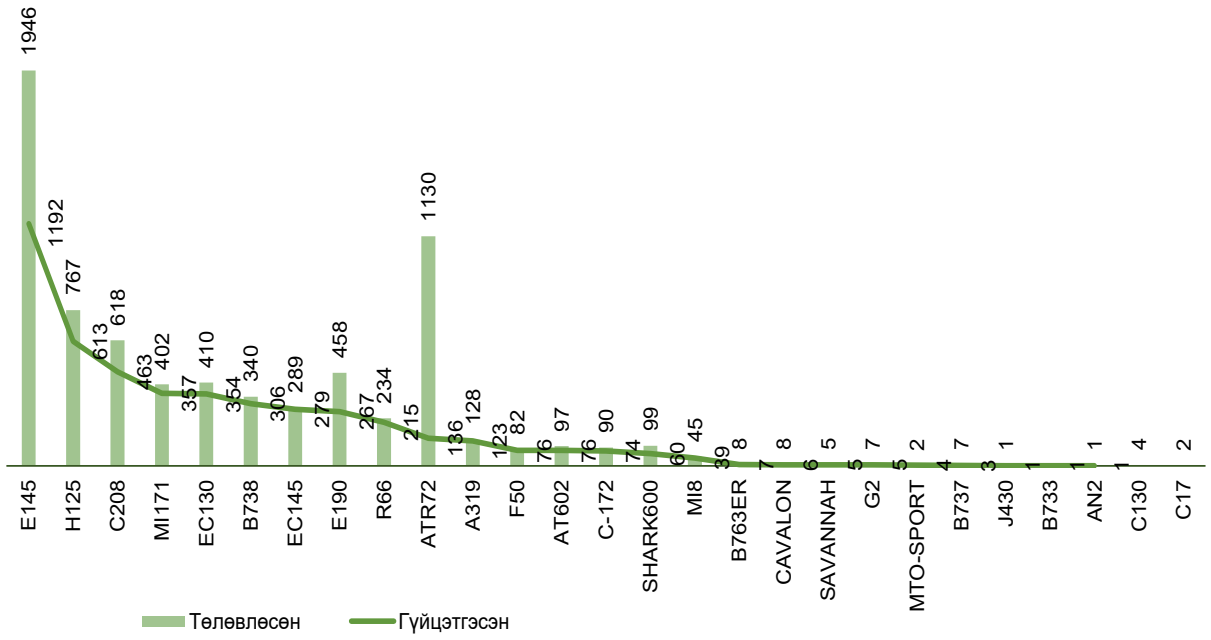

Дэлгэрэнгүйг хүснэгт 4.6-аас харна уу

2019-2021 оны орон нутгийн хөөрөлт, буултын нислэгийн харьцуулалт /Агаарын тээвэрлэгчээр/

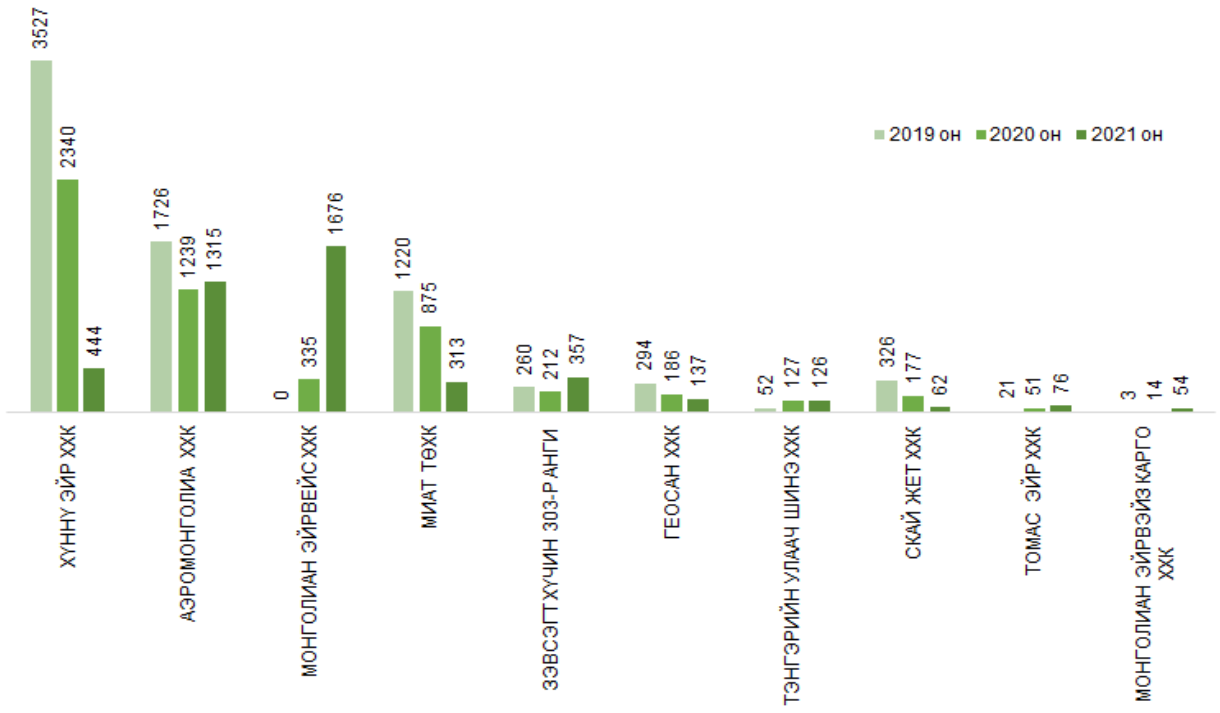

Дэлгэрэнгүйг хүснэгт 4.7-оос харна уу



V

ХАВСРАЛТ



Хүснэгт 1.1 Нислэгийн харьцаа /Нислэгийн төрлөөр/

№	Нислэгийн төрөл	Төлөвлөлт	Гүйцэтгэл	Биелэлтийн %	Нислэгт эзлэх %
1	Олон улсын өнгөрөлт	348460	68715	19.7%	90.6%
2	Олон улсын хөөрөлт, буулт	6390	2435	38.1%	3.2%
3	Орон нутгийн хөөрөлт, буулт	7180	4663	65.0%	6.2%
Нийт нислэгийн дүн:		362030	75813	20.9%	100.0%

Хүснэгт 1.2 Нислэгийн харьцаа /Захиалгын төрлөөр/

Нислэгийн төрөл	Захиалгын төрөл	Төлөвлөлт	Гүйцэтгэл	Биелэлт %	Тухайн нислэгт эзлэх %
Олон улсын өнгөрөлт	Хуваарьт	311752	48096	15.4%	70.0%
	Хуваарьт бус	36708	20619	56.2%	30.0%
	ОУ-ын өнгөрөлтийн дүн:	348460	68715	19.7%	100.0%
Олон улсын хөөрөлт буулт	Хуваарьт	4337	662	15.3%	27.2%
	Хуваарьт бус	2053	1773	86.4%	72.8%
	ОУ-ын хөөрөлт буултын дүн:	6390	2435	38.1%	100.0%
Олон улсын нислэгийн нийт дүн:		354850	71150	20.1%	93.8%
Орон нутгийн хөөрөлт, буулт	Хуваарьт	1972	98	5.0%	2.1%
	Хуваарьт бус	5206	4565	87.7%	97.9%
	ОН-ийн нислэгийн дүн:	7178	4663	65.0%	100.0%
	ОН-ийн нислэгийн нийт дүн:	7178	4663	65.0%	6.2%
Нийт нислэгийн дүн:		362028	75813	20.9%	100.0%

Хүснэгт 1.3 Нислэгийн зорилго

Захиалгын төрөл Нислэгийн зорилго	Нийт нислэгийн дүн		Биелэлт %
	Төлөвлөлт	Гүйцэтгэл	
Захиалгат нислэг	36668	21275	58
Хөөлтийн нислэг	3037	2307	76
Хувийн нислэг	931	777	83.5
Хүмүүнлэгийн нислэг	678	517	76.3
Албан захиалгат нислэг	343	213	62.1
Онцгой үүргийн нислэг	72	66	91.7
Түргэний техникийн нислэг	22	18	81.8
Техникийн нислэг	51	29	56.9
Түргэний нислэг	166	141	84.9
Ерөнхий зориулалтын нислэг	844	739	87.6
Сургалт дадлагын нислэг	378	313	82.8
Шалгах нислэг	157	137	87.3
Тусгай үүргийн нислэг	363	324	89.3
Авиахими, аж ахуйн нислэг	56	40	71.4
Зураглалын нислэг	8	8	100
Техникийн шалгах нислэг	61	52	85.2
Хайгуулын нислэг /геофизик/	125	39	31.2
Үзүүлэх нислэг	109	69	63.3
Эцсийн дүн	362030	75813	20.9

Хүснэгт 1.4 2019, 2020, 2021 оны нийт нислэгийн харьцуулалт /Сараар/

Сар	1 сар	2 сар	3 сар	4 сар	5 сар	6 сар	7 сар	8 сар	9 сар	10 сар	11 сар	12 сар	Дүн
2019 он	11245	9810	12606	12653	12863	13524	14479	14352	13420	12890	11969	11961	151772
2020 он	11457	6387	5289	6159	8965	6465	5078	4766	5015	5413	6889	6719	78725
2021 он	5660	4801	5772	5679	5967	5483	5783	5965	6466	7278	8292	8667	75813

Хүснэгт 1.5 2021 оны нийт нислэгийн гүйцэтгэл (Агаарын тээвэрлэгч, улс болон захиалгын төрлөөр)

№	Улс	Нийт дүн	Нийт нислэгт эзлэх %	ОУ-ын өнгөрөлт				ОУ-ын хөөрөлт, буулт				ОН-ийн хөөрөлт, буулт			
				Дүн		Үүнээс: Хуваарьт нислэг		Дүн		Үүнээс: Хуваарьт нислэг		Дүн		Үүнээс: Хуваарьт нислэг	
				Агаарын тээвэрлэгч	Нислэг	Агаарын тээвэрлэгч	Нислэг	Агаарын тээвэрлэгч	Нислэг	Агаарын тээвэрлэгч	Нислэг	Агаарын тээвэрлэгч	Нислэг	Агаарын тээвэрлэгч	Нислэг
1	Хятад Ард Улс	27897	36.8	25	27841	13	17852	3	56	-	-	-	-	-	-
2	Оросын Холбооны Улс	14703	19.4	26	14653	8	7194	7	47	-	-	2	3	-	-
3	Монгол Улс	6564	8.7	-	-	-		8	1904	2	508	16	4660	1	98
4	Солонгос Улс	5623	7.4	5	5453	2	5073	4	170	2	80	-	-	-	-
5	Герман Улс	4914	6.5	10	4908	3	4842	2	6	-	-	-	-	-	-
6	Их Британи	1947	2.6	8	1947	3	1855	-	-	-	-	-	-	-	-
7	Люксембургийн Их Гүнт Улс	2607	3.4	1	2607	1	2135	-	-	-	-	-	-	-	-
8	Нидерландын Вант Улс	1458	1.9	1	1458	1	1458	-	-	-	-	-	-	-	-
9	Финланд Улс	1864	2.5	1	1864	1	1862	-	-	-	-	-	-	-	-
10	Арабын Нэгдсэн Эмират Улс	834	1.1	13	788	0	0	7	46	-	-	-	-	-	-
11	Франц Улс	891	1.2	2	889	1	864	1	2	-	-	-	-	-	-
12	Бельгийн Вант Улс	1872	2.5	2	1872	2	1791	-	-	-	-	-	-	-	-
13	Польш Улс	306	0.4	1	306	1	298	-	-	-	-	-	-	-	-
14	Швейцарийн Холбооны Улс	599	0.8	2	595	1	586	2	4	-	-	-	-	-	-
15	Вьетнам Улс	746	1.0	2	746	1	389	-	-	-	-	-	-	-	-
16	Америкийн Нэгдсэн Улс	314	0.4	7	286	2	3	3	28	-	-	-	-	-	-
17	Филиппин Улс	67	0.1	1	67	1	65	-	-	-	-	-	-	-	-
18	Австри Улс	188	0.2	1	188	1	135	-	-	-	-	-	-	-	-
19	Испанийн Вант Улс	176	0.2	1	176	1	176	-	-	-	-	-	-	-	-
20	Данийн Вант Улс	106	0.1	1	106	1	104	-	-	-	-	-	-	-	-
21	Канад улс	177	0.2	1	177	1	118	-	-	-	-	-	-	-	-
22	Мальта Улс	65	0.1	3	61	-	-	1	4	-	-	-	-	-	-

23	Серб улс	27	0.0	1	27			-	-	-	-	-	-	-	-
24	Алжир Ард Улс	121	0.2	2	121	1	77	-	-	-	-	-	-	-	-
25	Итали Улс	9	0.0	2	9	1	7	-	-	-	-	-	-	-	-
26	Беларусь Улс	44	0.1	4	42	-	-	1	2	-	-	-	-	-	-
27	Казахстан Улс	12	0.0	1	2	-	-	1	10	-	-	-	-	-	-
28	Марокын Вант Улс	67	0.1	1	67	-	-	-		-	-	-	-	-	-
29	Турк Улс	134	0.2	4	16	-	-	2	118	1	74	-	-	-	-
30	Латви Улс	9	0.0	2	5	-	-	1	4	-	-	-	-	-	-
31	Исланд улс	27	0.0	1	27	-	-	-	-	-	-	-	-	-	-
32	Сингапур улс	1097	1.4	4	1095	1	1086	1	2	-	-	-	-	-	-
33	Этиоп Улс	58	0.1	1	58	-	-	-	-	-	-	-	-	-	-
34	Молдав	2	0.0	1	2	-	-	-	-	-	-	-	-	-	-
35	Куба	16	0.0	1	16	-	-	-	-	-	-	-	-	-	-
36	Португали Улс	1	0.0	1	1	-	-	-	-	-	-	-	-	-	-
37	Япон	12	0.0	1	12	-	-	-	-	-	-	-	-	-	-
38	Азербайжан Улс	15	0.0	1	13	-	-	1	2	-	-	-	-	-	-
39	Литва Улс	24	0.0	1	24	-	-	-	-	-	-	-	-	-	-
40	Унгар Улс	31	0.0	2	25	-	-	2	6	-	-	-	-	-	-
41	Катар Улс	8	0.0	1	6	-	-	1	2	-	-	-	-	-	-
42	Бруней Даруссалам Улс	12	0.0	1	12	1	-	-	-	-	-	-	-	-	-
43	Австралийн холбооны улс	123	0.2	1	123	1	114	-	-	-	-	-	-	-	-
44	Пакистан	1	0.0	1	1	-	-	-	-	-	-	-	-	-	-
45	Тунис	5	0.0	1	5	-	-	-	-	-	-	-	-	-	-
46	Туркменистан улс	2	0.0	1	2	-	-	-	-	-	-	-	-	-	-
47	Чех улс	2	0.0	-	-	-	-	1	2	-	-	-	-	-	-
48	Этиоп Улс	8	0.0	-	-	-	-	1	8	-	-	-	-	-	-
49	Украйн улс	8	0.0	-	-	-	-	2	8	-	-	-	-	-	-
50	Албани улс	14	0.0	1	14	-	-	-	-	-	-	-	-	-	-
51	Иран улс	4	0.0	-		-	-	1	4	-	-	-	-	-	-
52	Бразил	1	0.0	1	1	-	-	-	-	-	-	-	-	-	-
53	Хонконг	1	0.0	1	1	-	-	-	-	-	-	-	-	-	-
	Эцсийн дүн	75813	100.0	152	68715	50	48096	53	2435	5	662	18	4663	1	98

Хүснэгт 1.6 2021 оны өнгөрөлтийн нислэгийн гүйцэтгэл /Агаарын тээвэрлэгчээр-Агаарын хөлгийн маягаар-ОХУ/

№	Агаарын тээвэрлэгч	Гүйц-сэн	Эзлэх %	B748	B77W	B738	B744	B752	A333	A332	TU204C	A321	A20N	B772
1	AIRBRIDGE CARGO AIRLINES LLC	4680	31.9	3335	-	-	1025	-	-	-	-	-	-	-
2	AEROFLOT RUSSIAN AIRLINES	1869	12.8	-	1395	9	-	-	375	79	-	-	-	-
3	AVIASTAR-TU	1575	10.7	-	-	-	-	1061	-	-	509	-	-	-
4	VOLGA DNEPR AIRLINES	1565	10.7	-	-	1288	-	-	-	-	-	-	-	-
5	I-FLY LTD	1219	8.3	-	-	-	-	-	390	829	-	-	-	-
6	NORD WIND AIRLINES	638	4.4	-	409	1	-	-	138	10	-	-	-	80
7	URAL AIRLINES	595	4.1	-	-	-	-	-	-	-	-	504	11	-
8	SIBERIA AIRLINES	531	3.6	-	-	235	-	-	-	-	-	2	264	-
9	SKY GATE AIRLINES LLC	416	2.8	-	-	-	416	-	-	-	-	-		-
10	EROFEY LLC	381	2.6	-	-	-	-	381	-	-	-	-	-	-
11	ROSSIYA AIRLINES	265	1.8	-	145	-	-	-	-	-	-	-	-	-
12	JSC ROYAL FLIGHT AIRLINES	251	1.7	-	234	-	-	-	-	-	-	-	-	-
13	AZURAIR LLC	167	1.1	-	37	-	-	-	-	-	-	-	-	-
14	JSC RED WINGS AIRLINES	162	1.1	-	-	-	-	-	-	-	-	-	-	162
15	ABAKAN AIR	79	0.5	-	-	-	-	-	-	-	-	-	-	-
16	AVIACON ZITOTRANS AIR COMPANY	65	0.4	-	-	-	-	-	-	-	-	-	-	-
17	STREAMLINE OPS	52	0.4	-	-	7	-	-	4	2	-	1	-	-
18	MINISTRY OF DEFENSE OF THE RF	49	0.3	-	-	-	-	-	-	-	1	-	-	-
19	FLIGHT CONSULTING GROUP	31	0.2	-	-	-	-	-	13	-	-	-	-	-
20	IKAR AIRLINES	29	0.2	-	-	-	-	-	-	-	-	-	-	-
21	NORDSTAR AIRLINES JSC	14	0.1	-	-	14	-	-	-	-	-	-	-	-
22	CARGOLOGICAIR	8	0.1	-	-	-	8	-	-	-	-	-	-	-
23	AVIATION OF THE EMERCOM OF RF	7	0.0	-	-	-	-	-	-	-	-	-	-	-
24	UTAIR AVIATION	2	0.0	-	-	-	-	-	-	-	-	-	-	-
25	IRAERO AIRLINES	2	0.0	-	-	-	-	-	-	-	-	-	-	-
26	AEROTRANS	1	0.0	-	-	-	-	-	-	-	-	-	-	-
Эцсийн дүн		14653	100.0	3335	2220	1554	1449	1442	920	920	510	507	275	242

Хүснэгт 1.6 -ын үргэлжлэл

№	Агаарын тээвэрлэгч	IL76	B763ER	B734	B773	A124	A21N	A320	GLF6	GLEX	FA7X	F2TH	TU204
1	AIRBRIDGE CARGO AIRLINES LLC	-	-	-	-	-	-	-	-	-	-	-	-
2	AEROFLOT RUSSIAN AIRLINES	-	-	-	-	-	-	5	-	-	-	-	-
3	AVIASTAR-TU	-	-	-	-	-	-	-	-	-	-	-	5
4	VOLGA DNEPR AIRLINES	40	-	129	-	108	-	-	-	-	-	-	-
5	I-FLY LTD	-	-	-	-	-	-	-	-	-	-	-	-
6	NORD WIND AIRLINES	-	-	-	-	-	-	-	-	-	-	-	-
7	URAL AIRLINES	-	-	-	-	-	80	-	-	-	-	-	-
8	SIBERIA AIRLINES	-	-	-	-	-	16	14	-	-	-	-	-
9	SKY GATE AIRLINES LLC	-	-	-	-	-	-	-	-	-	-	-	-
10	EROFEY LLC	-	-	-	-	-	-	-	-	-	-	-	-
11	ROSSIYA AIRLINES	-	-	-	119		-	-	-	-	-	-	-
12	JSC ROYAL FLIGHT AIRLINES	-	17	-	-	-	-	-	-	-	-	-	-
13	AZURAIR LLC	-	130	-	-	-	-	-	-	-	-	-	-
14	JSC RED WINGS AIRLINES	-	-	-	-	-	-	-	-	-	-	-	-
15	ABAKAN AIR	79	-	-	-	-	-	-	-	-	-	-	-
16	AVIACON ZITOTRANS AIR COMPANY	65	-	-	-	-	-	-	-	-	-	-	-
17	STREAMLINE OPS	-	-	-	-	-	3	-	17	9	-	-	-
18	MINISTRY OF DEFENSE OF THE RF	33	-	-	-	10	-	-	-	-	-	-	-
19	FLIGHT CONSULTING GROUP	-	-	-	-	-	-	-	-	-	6	6	-
20	IKAR AIRLINES	-	29	-	-	-	-	-	-	-	-	-	-
21	NORDSTAR AIRLINES JSC	-	-	-	-	-	-	-	-	-	-	-	-
22	CARGOLOGICAIR	-	-	-	-	-	-	-	-	-	-	-	-
23	AVIATION OF THE EMERCOM OF RF	4	-	-	-	-	-	-	-	-	-	-	-
24	UTAIR AVIATION	-	-	-	-	-	-	-	-	-	-	-	-
25	IRAERO AIRLINES	-	-	-	-	-	-	-	-	-	-	-	-
26	AEROTRANS	-	-	-	-	-	-	-	-	-	-	-	-
Эцсийн дүн		221	176	129	119	118	99	19	18	9	6	6	5

Хүснэгт 1.6 -ын үргэлжлэл

№	Агаарын тээвэрлэгч	SU30	GLF5	IL96	SU95	FA8X	E35L	CRJ2	B789	B762	A359	GL7T	B773ER	AN26	A319
1	AIRBRIDGE CARGO AIRLINES LLC	-	-	-	-	-	-	-	-	-	-	-	-	-	-
2	AEROFLOT RUSSIAN AIRLINES	-	-	4	-	-	-	-	-	-	2	-	-	-	-
3	AVIASTAR-TU	-	-	-	-	-	-	-	-	-	-	-	-	-	-
4	VOLGA DNEPR AIRLINES	-	-	-	-	-	-	-	-	-	-	-	-	-	-
5	I-FLY LTD	-	-	-	-	-	-	-	-	-	-	-	-	-	-
6	NORD WIND AIRLINES	-	-	-	-	-	-	-	-	-	-	-	-	-	-
7	URAL AIRLINES	-	-	-	-	-	-	-	-	-	-	-	-	-	-
8	SIBERIA AIRLINES	-	-	-	-	-	-	-	-	-	-	-	-	-	-
9	SKY GATE AIRLINES LLC	-	-	-	-	-	-	-	-	-	-	-	-	-	-
10	EROFEY LLC	-	-	-	-	-	-	-	-	-	-	-	-	-	-
11	ROSSIYA AIRLINES	-	-	-	-	-	-	-	-	-	-	-	1	-	-
12	JSC ROYAL FLIGHT AIRLINES	-	-	-	-	-	-	-	-	-	-	-	-	-	-
13	AZURAIR LLC	-	-	-	-	-	-	-	-	-	-	-	-	-	-
14	JSC RED WINGS AIRLINES	-	-	-	-	-	-	-	-	-	-	-	-	-	-
15	ABAKAN AIR	-	-	-	-	-	-	-	-	-	-	-	-	-	-
16	AVIACON ZITOTRANS AIR COMPANY	-	-	-	-	-	-	-	-	-	-	-	-	-	-
17	STREAMLINE OPS	-	5	-	-	-	-	-	2	-	-	1	-	-	1
18	MINISTRY OF DEFENSE OF THE RF	5	-	-	-	-	-	-	-	-	-	-	-	-	-
19	FLIGHT CONSULTING GROUP	-	-	-	-+	3	2	-	-	-	-	-	-	-	-
20	IKAR AIRLINES	-	-	-	-	-	-	-	-	-	-	-	-	-	-
21	NORDSTAR AIRLINES JSC	-	-	-	-	-	-	-	-	-	-	-	-	-	-
22	CARGOLOGICAIR	-	-	-	-	-	-	-	-	-	-	-	-	-	-
23	AVIATION OF THE EMERCOM OF RF	-	-	-	3	-	-	-	-	-	-	-	-	-	-
24	UTAIR AVIATION	-	-	-	-	-	-	-	-	2	-	-	-	-	-
25	IRAERO AIRLINES	-	-	-	-	-	-	2	-	-	-	-	-	-	-
26	AEROTRANS	-	-	-	-	-	-	-	-	-	-	-	-	1	-
Эцсийн дүн		5	5	4	3	3	2	2	2	2	2	1	1	1	1

Хүснэгт 1.7 2021 оны өнгөрөлтийн нислэгийн гүйцэтгэл /Агаарын тээвэрлэгчээр-Агаарын хөлгийн маягаар-БНХАУ/

№	Агаарын тээвэрлэгч	Гүй.сэн	Нислэгт эзлэх %	B789	B77L	A359	A332	A333	B77W	B744	A35K	CRJ900	A346
1	AIR CHINA	12749	45.8	2662	1220	3001	967	2549	1794	511	-	-	-
2	CHINA EASTERN AIRLINES	4246	15.3	-	-	709	2245	565	726	-	-	-	-
3	CHINA SOUTHERN AIRLINES	3076	11.1	643	2122	105	-	89	17	-	-	-	-
4	CATHAY PACIFIC	1780	6.4	-	-	252	-	-	315	48	942	-	-
5	CHINA CARGO AIRLINES	1436	5.2	-	961	-	-	-	-	475	-	-	-
6	HAINAN AIRLINES HOLDING CO., LTD	890	3.2	349	-	-	105	423	-	-	-	-	-
7	CHINA EXPRESS AIRLINES CO. LTD	684	2.5	-	-	-	-	-	-	-		499	
8	CHINA XIAMEN AIRLINES	594	2.1	384	-	-	-	-	-	-	-	-	-
9	SICHUAN AIRLINES CO., LTD	476	1.7	-	-	-	436	40	-	-	-	-	-
10	MAINLINE AOC	414	1.5	-	-	-	38	-	-	-	-	-	374
11	UAS ASIA PACIFIC HDQ	368	1.3	-	-	-	-	43	-	319	-	-	-
12	JUNEYAO AIRLINES CO., LTD	334	1.2	334	-	-	-	-	-	-	-	-	-
13	SUPARNA AIRLINES COMPANY LIMITED	239	0.9	-	-	-	-	-	-	239	-	-	-
14	BEIJING CAPITAL AIRLINES	106	0.4	-	-	-	79	27	-	-	-	-	-
15	TIANJIN AIRLINES	92	0.3	-	-	-	33	59	-	-	-	-	-
16	JSC OPS	70	0.3	-	-	-	-	-	-	-	-	-	-
17	CHINA CENTRAL LONGHAO AIRLINES	58	0.2	-	-	-	-	-	-	58	-	-	-
18	SHANGHAI AIRLINES	50	0.2	50	-	-	-	-	-		-	-	-
19	ASIA OPERATION CENTER	45	0.2	-	-	-	1	-	-	-	-	-	-
20	CHINA SOUTHERN CARGO AIRLINES CO., LTD	39	0.1	-	39	-	-	-	-	-	-	-	-
21	AVIATION ONE SINGAPORE	35	0.1	-	-	-	-	-	-	-	-	-	-
22	SHENZHEN AIRLINES	28	0.1	-	-	-	-	-	-	-	-	-	-
23	BEIJING HY AVIATION SERVICES	15	0.1	-	-	-	-	-	-	-	-	-	-
24	BEIJING AIRLINES	6	0.0	-	-	-	-	-	-	-	-	-	-
25	HK BELLAWINGS JET LTD	3	0.0	-	-	-	-	-	-	-	-	-	-
Эцсийн дүн		27833	100.0	4422	4342	4067	3904	3795	2852	1650	942	499	374

Хүснэгт 1.7 -ын үргэлжлэл

№	Агаарын тээвэрлэгч	CRJ900	A346	B748	A320	B788	A388	B738	GLEX	B763ER	GLF6	B737
1	AIR CHINA	-	-	38	2	-	-	-	-	-	-	-
2	CHINA EASTERN AIRLINES	-	-	-	-	-	-	-	-	-	-	-
3	CHINA SOUTHERN AIRLINES	-	-	-	-	-	-	10	-	-	-	-
4	CATHAY PACIFIC	-	-	223	-	-	-	-	-	-	-	-
5	CHINA CARGO AIRLINES	-	-	-	-	-	-	-	-	-	-	-
6	HAINAN AIRLINES HOLDING CO., LTD	-	-	-	-	10	-	3	-	-	-	-
7	CHINA EXPRESS AIRLINES CO. LTD	499	-	-	185	-	-	-	-	-	-	-
8	CHINA XIAMEN AIRLINES	-	-	-	-	140	-	70	-	-	-	-
9	SICHUAN AIRLINES CO., LTD	-	-	-	-	-	-	-	-	-	-	-
10	MAINLINE AOC	-	374	-	-	-	-	-	-	-	-	-
11	UAS ASIA PACIFIC HDQ	-	-	-	2	-	-	-	2	-	-	-
12	JUNEYAO AIRLINES CO., LTD	-	-	-	-	-	-	-	-	-	-	-
13	SUPARNA AIRLINES COMPANY LIMITED	-	-	-	-	-	-	-	-	-	-	-
14	BEIJING CAPITAL AIRLINES	-	-	-	-	-	-	-	-	-	-	-
15	TIANJIN AIRLINES	-	-	-	-	-	-	-	-	-	-	-
16	JSC OPS	-	-	-	-	-	-	-	63	-	-	-
17	CHINA CENTRAL LONGHAO AIRLINES	-	-	-	-	-	-	-	-	-	-	-
18	SHANGHAI AIRLINES	-	-	-	-	-	-	-	-	-	-	-
19	ASIA OPERATION CENTER	-	-	-	-	-	-	6	-	26	1	5
20	CHINA SOUTHERN CARGO AIRLINES CO., LTD	-	-	-	-	-	-	-	-	-	-	-
21	AVIATION ONE SINGAPORE	-	-	-	-	-	-	-	1	32	-	-
22	SHENZHEN AIRLINES	-	-	-	28	-	-	-	-	-	-	-
23	BEIJING HY AVIATION SERVICES	-	-	-	-	-	-	-	-	-	13	-
24	BEIJING AIRLINES	-	-	-	-	-	-	-	-	-	-	5
25	HK BELLAWINGS JET LTD	-	-	-	-	-	-	-	2	-	-	-
Эцсийн дүн		499	374	261	217	150	90	89	68	58	14	10

Хүснэгт 1.7 -ын үргэлжлэл

№	Агаарын тээвэрлэгч	GL5T	GL7T	A321	FA7X	B763	B737ER	A21N	A20N	GLF5	B773	ASTR	A319
1	AIR CHINA	-	-	2	-	-	-	1	2	-	-	-	-
2	CHINA EASTERN AIRLINES	-	-	-	-	-	-	-	-	-	1	-	-
3	CHINA SOUTHERN AIRLINES	-	-	-	-	-	-	-	-	-	-	-	-
4	CATHAY PACIFIC	-	-	-	-	-	-	-	-	-	-	-	-
5	CHINA CARGO AIRLINES	-	-	-	-	-	-	-	-	-	-	-	-
6	HAINAN AIRLINES HOLDING CO., LTD	-	-	-	-	-	-	-	-	-	-	-	-
7	CHINA EXPRESS AIRLINES CO. LTD	-	-	-	-	-	-	-	-	-	-	-	-
8	CHINA XIAMEN AIRLINES	-	-	-	-	-	-	-	-	-	-	-	-
9	SICHUAN AIRLINES CO., LTD	-	-	-	-	-	-	-	-	-	-	-	-
10	MAINLINE AOC	2		-	-	-	-	-	-	-	-	-	-
11	UAS ASIA PACIFIC HDQ	-	-	-	2	-	-	-	-	-	-	-	-
12	JUNEYAO AIRLINES CO., LTD	-	-	-	-	-	-	-	-	-	-	-	-
13	SUPARNA AIRLINES COMPANY LIMITED	-	-	-	-	-	-	-	-	-	-	-	-
14	BEIJING CAPITAL AIRLINES	-	-	-	-	-	-	-	-	-	-	-	-
15	TIANJIN AIRLINES	-	-	-	-	-	-	-	-	-	-	-	-
16	JSC OPS	-	4	2	-	-	-	-	-	-	-	-	-
17	CHINA CENTRAL LONGHAO AIRLINES	-	-	-	-	-	-	-	-	-	-	-	-
18	SHANGHAI AIRLINES	-	-	-	-	-	-	-	-	-	-	-	-
19	ASIA OPERATION CENTER	-	-	-	1	2	1	1	-	-	-	1	-
20	CHINA SOUTHERN CARGO AIRLINES CO., LTD	-	-	-	-	-	-	-	-	-	-	-	-
21	AVIATION ONE SINGAPORE	2	-	-	-	-	-	-	-	-	-	-	-
22	SHENZHEN AIRLINES		-	-	-	-	-	-	-	-	-	-	-
23	BEIJING HY AVIATION SERVICES	2	-	-	-	-	-	-	-	-	-	-	-
24	BEIJING AIRLINES	-	-	-	-	-	1	-	-	-	-	-	-
25	HK BELLAWINGS JET LTD	-	-	-	-	-	-	-	-	1	-	-	-
Эцсийн дүн		6	4	4	3	2	2	2	2	1	1	1	1

Хүснэгт 1.8 2021 оны өнгөрөлтийн нислэгийн гүйцэтгэл /Агаарын тээвэрлэгчээр-Агаарын хөлгийн маягаар-БНСУ/

№	Агаарын тээвэрлэгч	Гүйцэтгэсэн	Эзлэх %	B77L	B744	A359	B77W	B748	A333	B789	B738	GLF6	B734	B737	A332	GLEX	B737ER	A21N
1	KOREAN AIR	3602	66.1	1269	102	-	807	788	316	304	-	10	-	2	2	1	1	-
2	ASIANA AIRLINES	1826	33.5	-	1010	816	-	-	-	-	-	-	-	-	-	-	-	-
3	AIR INCHEON	22	0.4	-	-	-	-	-	-	-	18	-	4	-	-	-	-	-
4	JEJU AIR	2	0.0	-	-	-	-	-	-	-	2	-	-	-	-	-	-	-
5	AIR BUSAN	1	0.0	-	-	-	-	-	-	-	-	-	-	-	-	-	-	-
Эцсийн дүн		5453	100.0	1269	1112	816	807	788	316	304	20	10	4	2	2	1	1	1

Хүснэгт 2.1 2019-2021 оны ОУ-ын өнгөрөлтийн нислэгийн харьцуулалт /Сараар/

Огноо		1 сар	2 сар	3 сар	4 сар	5 сар	6 сар	7 сар	8 сар	9 сар	10 сар	11 сар	12 сар	Дүн
2021 он		5452	4592	5447	5332	5517	4976	4933	5067	5675	6404	7513	7807	68715
2020 он		10300	5604	4791	5719	8559	5800	4404	4129	4406	4723	6568	6439	71442
2019 он		10051	8848	11458	11495	11608	11802	12161	11990	11534	11413	10627	10676	133663
2019-2020 Өсөлтийн %		2.5	-36.7	-58.2	-50.2	-26.3	-50.9	-63.8	-65.6	-61.8	-58.6	-38.2	-39.7	-46.6
2020-2021 Өсөлтийн %		-47.1	-18.1	13.7	-6.8	-35.5	-14.2	12.0	22.7	28.8	35.6	14.4	21.2	-3.8
Дундаж өсөлт		-22.3	-27.4	-22.2	-28.5	-30.9	-32.5	-25.9	-21.4	-16.5	-11.5	-11.9	-9.2	-25.2
өдрийн дундаж	2019	324	316	370	383	374	393.4	392.3	399.7	372.1	380.4	342.8	344.4	366.2
	2020	332	193	155	191	276	193	142	138	142	157	212	208	196
	2021	176	164	176	178	178	166	159	163	189	207	250	252	188

Хүснэгт 2.2 2019, 2020, 2021 оны өнгөрөлтийн нислэгийн харьцуулалт /Аяллын зорилго-сараар/

Үзүүлэлт	Зорчигч тээвэр					Ачаа тээвэр				
	2019 он	2020 он	2021 он	2020-2021 оны Өөрчлөлт	2019-2021 оны Өөрчлөлт	2019 он	2020 он	2021 он	2020-2021 оны Өөрчлөлт	2019-2021 оны Өөрчлөлт
1 сар	8813	9049	1506	-83.4	-82.9	1224	1206	3794	214.6	210.0
2 сар	7915	4746	1120	-76.4	-85.8	931	837	3337	298.7	258.4
3 сар	10209	3092	1306	-57.8	-87.2	1249	1591	3990	150.8	219.5
4 сар	10483	1695	1133	-33.2	-89.2	1009	3679	4000	8.7	296.4
5 сар	10565	2124	1210	-43.0	-88.5	1041	5965	4091	-31.4	293.0
6 сар	10755	1576	1179	-25.2	-89.0	1043	3959	3593	-9.2	244.5
7 сар	11065	1397	1240	-11.2	-88.8	1095	2864	3521	22.9	221.6
8 сар	10968	1260	1506	19.5	-86.3	1017	2722	3381	24.2	232.4
9 сар	10481	1436	1753	22.1	-83.3	1050	2842	3745	31.8	256.7
10 сар	10156	1503	1860	23.8	-81.7	1229	3087	4351	40.9	254.0
11 сар	8902	1751	2009	14.7	-77.4	1668	4644	5178	11.5	210.4
12 сар	9026	1583	1856	17.2	-79.4	1591	4620	5658	22.5	255.6
Дүн	119338	31212	17678	-43.4	-85.2	14147	38016	48639	27.9	243.8
ОУӨН-т эзлэх %	89.3%	43.7%	25.7%	-	-	10.6%	53.2%	70.8%	-	-

Хүснэгт 2.3 2019, 2020, 2021 оны ОУ-ын өнгөрөлтийн нислэгийн харьцуулалт /Агаарын тээвэрлэгчээр/

№	Агаарын тээвэрлэгч	ОУ-ын өнгөрөлтийн нислэг			2020-2021 оны Өсөлт +, бууралт -		2019-2021 оны Өсөлт +, бууралт -	
		2019 он	2020 он	2021 он	Тоо	%	Тоо	%
1	AIR CHINA	17409	10586	12749	2163	20.4	-4660	-26.8
2	CATHAY PACIFIC	8985	2263	1780	-483	-21.3	-7205	-80.2
3	CHINA EASTERN AIRLINES	7451	2958	4246	1288	43.5	-3205	-43.0
4	KOREAN AIR	7035	4161	3602	-559	-13.4	-3433	-48.8
5	AEROFLOT RUSSIAN AIRLINES	6764	2763	1869	-894	-32.4	-4895	-72.4
6	CHINA SOUTHERN AIRLINES	6044	3703	3076	-627	-16.9	-2968	-49.1
7	LUFTHANSA	5754	1707	1206	-501	-29.3	-4548	-79.0
8	HAINAN AIRLINES HOLDING CO., LTD	5120	915	890	-25	-2.7	-4230	-82.6
9	FINNAIR	4962	1469	1864	395	26.9	-3098	-62.4
10	SIBERIA AIRLINES	4543	1168	531	-637	-54.5	-4012	-88.3
11	AIR FRANCE	4004	1146	887	-259	-22.6	-3117	-77.8
12	KLM ROYAL DUTCH AIRLINES	3929	2152	1458	-694	-32.2	-2471	-62.9
13	AIRBRIDGE CARGO AIRLINES LLC	3914	4386	4680	294	6.7	766	19.6
14	BRITISH AIRWAYS	3501	2127	998	-1129	-53.1	-2503	-71.5
15	ASIANA AIRLINES	3078	1996	1826	-170	-8.5	-1252	-40.7
16	AZURAIR LLC	2823	1094	167	-927	-84.7	-2656	-94.1
17	UNITED AIRLINES	2226	167		-167	-100.0	-2226	-100.0
18	LUFTHANSA CARGO AG	2131	2064	2131	67	3.2	0	0.0
19	CARGOLUX AIRLINES INTERNATIONAL S.A.	2111	2643	2607	-36	-1.4	496	23.5
20	I-FLY LTD	1878	686	1219	533	77.7	-659	-35.1
21	VIETNAM AIRLINES	1623	415	734	319	76.9	-889	-54.8
22	SCANDINAVIAN AIRLINES	1610	249	106	-143	-57.4	-1504	-93.4
23	CHINA EXPRESS AIRLINES CO. LTD	1529	1076	684	-392	-36.4	-845	-55.3
24	IKAR AIRLINES	1483	265	29	-236	-89.1	-1454	-98.0
25	JSC ROYAL FLIGHT AIRLINES	1317	921	251	-670	-72.7	-1066	-80.9
26	AIR CANADA	1273	246	177	-69	-28.0	-1096	-86.1
27	CHINA CARGO AIRLINES	1084	1082	1436	354	32.7	352	32.5
28	AUSTRIAN AIRLINES	1065	301	188	-113	-37.5	-877	-82.3
29	VIRGIN ATLANTIC AIRWAYS LTD	1031	906	731	-175	-19.3	-300	-29.1
30	SWISS INTERNATIONAL AIR LINES	1025	436	589	153	35.1	-436	-42.5
31	BEIJING CAPITAL AIRLINES	968	281	106	-175	-62.3	-862	-89.0
32	NORD WIND AIRLINES	917	991	638	-353	-35.6	-279	-30.4
33	AEROLOGIC GMBH	886	1268	1540	272	21.5	654	73.8
34	URAL AIRLINES	872	1487	595	-892	-60.0	-277	-31.8

35	NORDSTAR AIRLINES JSC	872	54	14	-40	-74.1	-858	-98.4
36	PHILIPPINE AIRLINES, INC	863	355	67	-288	-81.1	-796	-92.2
37	ASL AIRLINES BELGUIM	837	986	1612	626	63.5	775	92.6
38	LOT POLISH AIRLINES	832	518	306	-212	-40.9	-526	-63.2
39	SICHUAN AIRLINES CO., LTD	671	416	476	60	14.4	-195	-29.1
40	CHINA XIAMEN AIRLINES	654	427	594	167	39.1	-60	-9.2
41	AIR ASTANA	579	70	-	-70	-100.0	-579	-100.0
42	DELTA AIR LINES INC	529	23	-	-23	-100.0	-529	-100.0
43	AMERICAN AIRLINES	510	59	2	-57	-96.6	-508	-99.6
44	ALITALIA	477	82	7	-75	-91.5	-470	-98.5
45	AVIASTAR-TU	377	1216	1575	359	29.5	1198	317.8
46	SINGAPORE AIRLINES	337	4	1086	1082	27050.0	749	222.3
47	IBERIA LINEAS AEREAS DE ESPANA, S.A. OPERADORA	311	269	176	-93	-34.6	-135	-43.4
48	LUCKY AIR	290	10	-	-10	-100.0	-290	-100.0
49	JUNEYAO AIRLINES CO., LTD	282	406	334	-72	-17.7	52	18.4
50	CZECH AIRLINES	282	57	-	-57	-100.0	-282	-100.0
51	UNI-TOP AIRLINES	275	-	-	0	-	-275	-100.0
52	JETEX FLIGHT SUPPORT	244	451	363	-88	-19.5	119	48.8
53	CARGOLOGICAIR	234	137	8	-129	-94.2	-226	-96.6
54	IRAERO AIRLINES	215	9	2	-7	-77.8	-213	-99.1
55	SUPARNA AIRLINES COMPANY LIMITED	211	284	239	-45	-15.8	28	13.3
56	AIR ALGERIE	206	55	77	22	40.0	-129	-62.6
57	STREAMLINE OPS	203	232	52	-180	-77.6	-151	-74.4
58	UAS ASIA PACIFIC HDQ	197	639	368	-271	-42.4	171	86.8
59	SKYGATE	186	16	-	-16	-100.0	-186	-100.0
60	HADID INTERNATIONAL SERVICES FZE	183	384	67	-317	-82.6	-116	-63.4
61	SHANGHAI AIRLINES	178	64	50	-14	-21.9	-128	-71.9
62	VOLGA DNEPR AIRLINES	175	996	1565	569	57.1	1390	794.3
63	SHENZHEN AIRLINES	169	9	28	19	211.1	-141	-83.4
64	AURORA AVIATION	140	67	24	-43	-64.2	-116	-82.9
65	GLOBUS AIRLINES	136			0		-136	-100.0
66	ASIA OPERATION CENTER	123	83	53	-30	-36.1	-70	-56.9
67	UAS MIDDLE EAST HDQ	94	253	43	-210	-83.0	-51	-54.3
68	UNIVERSAL SINGAPORE AIRPORT SERVICES PTE LTD	88	-	-	0	-	-88	-100.0
69	JSC OPS	74	61	70	9	14.8	-4	-5.4
70	FLIGHT CONSULTING GROUP	71	27	31	4	14.8	-40	-56.3
71	HK BELLAWINGS JET LTD	67	22	3	-19	-86.4	-64	-95.5
72	CLICK AVIATION NETWORK	63	44	52	8	18.2	-11	-17.5
73	UNIVERSAL WEATHER AND AVIATION INC	60	50	10	-40	-80.0	-50	-83.3
74	TAG AVIATION ASIA	58	19	3	-16	-84.2	-55	-94.8
75	TIANJIN AIRLINES	56	44	92	48	109.1	36	64.3
76	YAKUTIA	48	-	-	0		-48	-100.0

77	ADVANCE AVIATION SERVICES LTD	48	361	160	-201	-55.7	112	233.3
78	APOGEE OPERATIONS LTS	44	21	-	-21	-100.0	-44	-100.0
79	FLIGHT ASSIST LTD	40	55	57	2	3.6	17	42.5
80	HONG KONG AIRLINES	38	-	-	0	-	-38	-100.0
81	EURO JET LIMITED	36	5	-	-5	-100.0	-36	-100.0
82	AVIATION ONE SINGA-PORE	35	11	35	24	218.2	0	0.0
83	AVJET ROUTING ITP	28	2	-	-2	-100.0	-28	-100.0
84	ROSSIYA AIRLINES	25	23	265	242	1052.2	240	960.0
85	IJET OPS	25	22	265	243	1104.5	240	960.0
86	BEIJING HY AVIATION SERVICES	24	18	15	-3	-16.7	-9	-37.5
87	FLY AVIATION SERVICES	21	-	6	6	-	-15	-71.4
88	I JET GLOBAL DMCC	20	4	11	7	175.0	-9	-45.0
89	EMBASSY OF RUSSIA	18	2	-	-2	-100.0	-18	-100.0
90	WORLD FUEL SERVICES (SINGAPORE) PTE LTD	17	2	5	3	150.0	-12	-70.6
91	ABS JETS	17	-	-	0	-	-17	-100.0
92	FEDEX EXPRESS CORP	16	3	-	-3	-100.0	-16	-100.0
93	DJETOPS	15	2	-	-2	-100.0	-15	-100.0
94	CONDOR FLUGDIENST	15	44	20	-24	-54.5	5	33.3
95	SUCCESS AVIATION SERVICES	13	9	6	-3	-33.3	-7	-53.8
96	ARROWAVIA FZCO	13	1	21	20	2000.0	8	61.5
97	223RD STATE FLIGHT UNIT	13	132	-	-132	-100.0	-13	-100.0
98	UTAIR AVIATION	12	49	2	-47	-95.9	-10	-83.3
99	GERMAN AIR FORCE	12	2	2	0	0.0	-10	-83.3
100	EMBASSY OF CHINA	12	2	-	-2	-100.0	-12	-100.0
101	TANGO LTD	11	1	-	-1	-100.0	-11	-100.0
102	FRENCH AIR FORCE	11	2	-	-2	-100.0	-11	-100.0
103	CAT AVIATION LTD	11	2	-	-2	-100.0	-11	-100.0
104	AVIACON ZITOTRANS AIR COMPANY	11	41	65	24	58.5	54	490.9
105	BMW AG	9	-	-	0	-	-9	-100.0
106	SWISS AIR AMBULANCE LTD	8	16	6	-10	-62.5	-2	-25.0
107	EXECUTIVE AVIATION TAIWAN CORP	8	-	1	1	-	-7	-87.5
108	BEIJING AIRLINES	8	4	6	2	50.0	-2	-25.0
109	TURKISH AIRLINES	7	2	4	2	100.0	-3	-42.9
110	JSC FU 224	7	-	-	0	-	-7	-100.0
111	JET BUSINESS SOLU-TIONS	7	2	2	0	0.0	-5	-71.4
112	HUNGARIAN AIR FORCE	7	2	2	0	0.0	-5	-71.4
113	ALL NIPPON AIRWAYS CO.,LTD	7	5	12	7	140.0	5	71.4
114	YAMAL AIRLINES	6	1		-1	-100.0	-6	-100.0
115	JSC TRANSAVIAEXPORT	6	31	28	-3	-9.7	22	366.7
116	GLOBAL SERVICE SOLUTION	6	-	-	0	-	-6	-100.0
117	CZECH AIR FORCE	6	4	-	-4	-100.0	-6	-100.0

118	AIR ALLIANCE	6	2	6	4	200.0	0	0.0
119	ADVANCE AVIATION	6	-	-	0	-	-6	-100.0
120	SMARTJET AVIATION LTD	5	-	-	0	-	-5	-100.0
121	FLIGHTWORX AVIATION	5	2	4	2	100.0	-1	-20.0
122	EROFEY LLC	5	103	381	278	269.9	376	7520.0
123	VISTAJET	4	-	-	0	-	-4	-100.0
124	TURKMENHOWAYOLLARY AGENCY	4	-	-	0	-	-4	-100.0
125	SORENS AERO SM	4	-	-	0	-	-4	-100.0
126	RUBY STAR AIRWAYS	4	25	5	-20	-80.0	1	25.0
127	MIXJET FLIGHT SUPPORT	4	1	16	15	1500.0	12	300.0
128	MARTINAIR	4	-	-	0	-	-4	-100.0
129	JEPPESEN DATAPLAN	4	-	-	0	-	-4	-100.0
130	ITALIAN AIR FORCE	4	3	-	-3	-100.0	-4	-100.0
131	HONG KONG MERIDIAN AIR CO.,LTD	4	-	-	0	-	-4	-100.0
132	HI FLY, LTD	4	96	42	-54	-56.3	38	950.0
133	HELLENIC AIR FORCE	4	-	-	0		-4	-100.0
134	EASTUNION CJSC	4	-	-	0		-4	-100.0
135	BRAVO AVIATION LTD	4	3	-	-3	-100.0	-4	-100.0
136	AVIODETACHMENT	4	-	-	0	-	-4	-100.0
137	AVIATION OF INTERIOR TROOPS OF THE MINISTRY OF IA	4	-	-	0	-	-4	-100.0
138	ALGERIAN AIR FORCE	4	30	44	14	46.7	40	1000.0
139	AIR SERBIA	4	84	27	-57	-67.9	23	575.0
140	SUNKAR AIR LLP	3	-	-	0	-	-3	-100.0
141	PALM AVIATION	3	-	-	0	-	-3	-100.0
142	NORDAVIA RA	3	4	-	-4	-100.0	-3	-100.0
143	KOREAN AIR FORCE	3	-	-	0	-	-3	-100.0
144	JET AVIATION BUSINESS JETS	3	-	-	0	-	-3	-100.0
145	EVO JET SERVICES	3	-	3	3	-	0	0.0
146	CONVIASA S.A	3	-	-	0	-	-3	-100.0
147	AIRLINK AVIATION SERVICES	3	-	-	0	-	-3	-100.0
148	AIRCRAFT HANDLING SERVICES LTD.	3	-	-	0	-	-3	-100.0
149	AEG AVIATION SERVICES	3	7	2	-5	-71.4	-1	-33.3
150	SPANISH AIR FORCE	2	-	-	0	-	-2	-100.0
151	SKYLINE AVIATION LTD	2	-	-	0	-	-2	-100.0
152	ROCKWELL COLLINS ARINCDIRECT FLIGHT SERVICES	2	-	-	0	-	-2	-100.0
153	PRIVAJET LTD	2	-	-	0	-	-2	-100.0
154	KURZEMES AVIO	2	-	-	0	-	-2	-100.0
155	HANERGY JET CO., LTD	2	-	-	0	-	-2	-100.0
156	GOZEN AIR SERVICES	2	-	2	2	-	0	0.0
157	EMBASSY ITALIAN IN BEIJING	2	-	-	0	-	-2	-100.0
158	COMPAGNIA AERONAUTI-CA ITALIANA	2	-	-	0	-	-2	-100.0

158	COMPAGNIA AERONAUTICA ITALIANA	2	-	-	0	-	-2	-100.0
159	CLEARWAY	2	4	3	-1	-25.0	1	50.0
160	BELAVIA BELARUSIAN AIRLINES	2	-	-	0	-	-2	-100.0
161	ASL AIRLINES (IRELAND)	2	2	-	-2	-100.0	-2	-100.0
162	ASIA JET SERVICE	2	2	-	-2	-100.0	-2	-100.0
163	EMBASSY EGYPTIAN IN BEIJING	2	-	-	0	-	-2	-100.0
164	SWISS AIR FORCE	1	-	-	0	-	-1	-100.0
165	PRIVATE FLYING MANAGEMENT AERO	1	-	-	0	-	-1	-100.0
166	PRIME JET	1	-	-	0	-	-1	-100.0
167	NANSHAN JET CO., LTD	1	8	-	-8	-100.0	-1	-100.0
168	MERIDIAN	1	-	-	0	-	-1	-100.0
169	JET TEAM LTD	1	-	-	0	-	-1	-100.0
170	HARRY ANDERSON	1	-	-	0	-	-1	-100.0
171	FLYTAG FLIGHT SUPPORT	1	-	1	1	-	0	0.0
172	CHILEAN AIR FORCE	1	-	-	0	-	-1	-100.0
173	BRAZILIAN AIR FORCE	1	-	1	1	-	0	0.0
174	ARMENIA	1	-	-	0	-	-1	-100.0
175	AMIRI FLIGHT	1	-	-	0	-	-1	-100.0
176	ALGERIAN PRESIDENCY	1	-	-	0	-	-1	-100.0
177	AEROLOGIC OPS	1	-	-	0	-	-1	-100.0
178	ABAKAN AIR	1	10	79	69	690.0	78	7800.0
179	AER LINGUS LIMITED	-	527	-	-527	-100.0	0	-
180	SKY GATE AIRLINES LLC	-	323	416	93	28.8	416	-
181	ROYAL AIR MAROC	-	68	67	-1	-1.5	67	-
182	AIR ATLANTA ICELANDIC C/O MAGMA AVIATION LIMITED	-	37	-	-37	-100.0	0	-
183	AVION EXPRESS	-	29	-	-29	-100.0	0	-
184	CARGO LOGIC GERMANY GMBH	-	24	-	-24	-100.0	0	-
185	AVIATION OF THE EMERCOM OF RF	-	22	7	-15	-68.2	7	-
186	FLYBOSNIA	-	16	-	-16	-100.0	0	-
187	BRUSSELS AIRLINES	-	16	-	-16	-100.0	0	-
188	RADA AIRLINES LLC	-	15	3	-12	-80.0	3	-
189	AIR PARTNER OPS	-	15	-	-15	-100.0	0	-
190	AIREST AS	-	12	-	-12	-100.0	0	-
191	AEROTRANSCARGO SRL	-	11	-	-11	-100.0	0	-
192	SMARTWINGS A.S.	-	8	-	-8	-100.0	0	-
193	CUBANA DE AVIACION S.A	-	8	16	8	100.0	16	-
194	GOVERNMENT AVIO-SERVICE	-	6	-	-6	-100.0	0	-
195	BELARUS AIR FORCE	-	6	6	0	0.0	6	-
196	WAMOS AIR	-	4	-	-4	-100.0	0	-
197	TURUKHAN AIRLINES LLC	-	4	-	-4	-100.0	0	-
198	SMARTLYNX AIRLINES	-	4	2	-2	-50.0	2	-
199	MINISTRY OF DEFENCE OF THE RF	-	4	49	45	1125.0	49	-

200	GETJET AIRLINES	-	4	24	20	500.0	24	-
201	EUROATLANTIC AIRWAYS	-	4	1	-3	-75.0	1	-
202	BULGARIA AIR	-	4	-	-4	-100.0	0	-
203	BASS AERO PTE LTD	-	4	-	-4	-100.0	0	-
204	WIZZ AIR HUNGARRY AIRLINES LIMITED	-	2	23	21	1050.0	23	-
205	UAB KLASJET	-	2	-	-2	-100.0	0	-
206	SATA INTERNATIONAL AZOREAS AIRLINES S.A.	-	2	-	-2	-100.0	0	-
207	ROYAL BRUNEI AIRLINES	-	2	12	10	500.0	12	-
208	JIN AIR CO.,LTD	-	2		-2	-100.0	0	-
209	CUBAN AVIATION	-	2		-2	-100.0	0	-
210	CROATIA AIRLINES	-	2		-2	-100.0	0	-
211	AIRBUSAN	-	2	1	-1	-50.0	1	-
212	UNITED AVIATION SER-VICES	-	1	176	175	17500.0	176	-
213	QATAR EXECUTIVE	-	1	6	5	500.0	6	-
214	MAGMA AVIATION	-	1	-	-1	-100.0	0	-
215	CONTINENTAL JET SERVICES	-	1	-	-1	-100.0	0	-
216	BRILLIANT JET	-	1	-	-1	-100.0	0	-
217	ALMASRIA UNIVERSAL AIRLINES	-	1	-	-1	-100.0	0	-
218	MAINLINE AOC	-	-	414	414	-	414	-
219	CHALLENGE AIRLINES	-	-	260	260	-	260	-
220	JSC RED WINGS AIRLINES	-	-	162	162	-	162	-
221	QANTAS AIRWAYS LIMITED	-	-	123	123	-	123	-
222	ETHIOPIAN AIRLINES	-	-	58	58	-	58	-
223	CHINA CENTRAL LONGHAO AIRLINES	-	-	58	58	-	58	
224	CHINA SOUTHERN CARGO AIRLINES CO., LTD	-	-	39	39	-	39	-
225	AIR ATLANTA ICELANDIC	-	-	27	27	-	27	-
226	AIR INCHEON	-	-	22	22	-	22	-
227	EVRO JET SERVICES SHPK	-	-	14	14	-	14	-
228	SILK WAY WEST AIRLINES LLC	-	-	13	13	-	13	-
229	BAMBOO AIRWAYS JOINT STOCK COMPANY	-	-	12	12	-	12	-
230	AIRHUB AIRLINES LTD	-	-	11	11	-	11	-
231	REDSTAR AVIATION	-	-	9	9	-	9	-
232	MALETH AEERO AOC LTD	-	-	8	8	-	8	-
233	TUNISIAN AIR FORCE	-	-	5	5	-	5	-
234	TURKEMINSTAN AIRLINES	-	-	2	2	-	2	-
235	SMJET S.R.L	-	-	2	2	-	2	-
236	K5-AVIATION GMBH	-	-	2	2	-	2	-
237	JEJU AIR	-	-	2	2	-	2	-
238	BERKUT RSE STATE AIR COMPANY	-	-	2	2	-	2	-
239	AIRBUS TRANSPORT INTERNATIONAL	-	-	2	2	-	2	-

240	AIR MOLDOVA	-	-	2	2	-	2	-
241	PACIFIC FLIGHT SERVICES PTE LTD	-	-	1	1	-	1	-
242	METROJET LTD	-	-	1	1	-	1	-
243	JETMATE FLIGHT SUPPORT	-	-	1	1	-	1	-
244	AIR OPS INTERNATIONAL GMBH	-	-	1	1	-	1	-
245	AEROTRANS	-	-	1	1	-	1	-
246	AEROCONTROL	-	-	1	1	-	1	-
НИЙТ ДҮН:		133663	71442	68715	-2727	-3.8	-64948	-48.6

Хүснэгт 2.4 2021 оны өнгөрөлтийн нислэг төлөвлөлт, гүйцэтгэл /Агаарын тээвэрлэгчээр/

№	Агаарын тээвэрлэгч	2021 оны өнгөрөлт				Төлөвлөгөө-ний биелэлт / % /	Нислэгт эзлэх %		
		Төл	Гүй	Үүнээс: Хуваарьт	Хуваарьт бус		Нийт ОУӨН-д	Хуваарьт	Хуваарьт бус
1	AIR CHINA	35524	12749	7805	4944	35.9	18.6	16.2	24.0
2	AIRBRIDGE CARGO AIRLINES LLC	11449	4680	4232	448	40.9	6.8	8.8	2.2
3	CHINA EASTERN AIRLINES	20735	4246	1603	2643	20.5	6.2	3.3	12.8
4	KOREAN AIR	10520	3602	3578	24	34.2	5.2	7.4	0.1
5	CHINA SOUTHERN AIRLINES	17399	3076	2350	726	17.7	4.5	4.9	3.5
6	CARGOLUX AIRLINES INTERNATIONAL S.A.	49683	2607	2135	472	5.2	3.8	4.4	2.3
7	LUFTHANSA CARGO AG	9822	2131	2131	-	21.7	3.1	4.4	0.0
8	AEROFLOT RUSSIAN AIRLINES	8924	1869	1138	731	20.9	2.7	2.4	3.5
9	FINNAIR	7905	1864	1862	2	23.6	2.7	3.9	0.0
10	ASIANA AIRLINES	3960	1826	1495	331	46.1	2.7	3.1	1.6
11	CATHAY PACIFIC	25404	1780	1753	27	7.0	2.6	3.6	0.1
12	ASL AIRLINES BELGUIM	1943	1612	1531	81	83.0	2.3	3.2	0.4
13	AVIASTAR-TU	2655	1575	550	1025	59.3	2.3	1.1	5.0
14	VOLGA DNEPR AIRLINES	2006	1565		1565	78.0	2.3	0.0	7.6
15	AEROLOGIC GMBH	3839	1540	1531	9	40.1	2.2	3.2	0.0
16	KLM ROYAL DUTCH AIR-LINES	11589	1458	1458	-	12.6	2.1	3.0	0.0
17	CHINA CARGO AIRLINES	3987	1436	1435	1	36.0	2.1	3.0	0.0
18	I-FLY LTD	1674	1219	290	929	72.8	1.8	0.6	4.5
19	LUFTHANSA	8584	1206	1180	26	14.0	1.8	2.5	0.1
20	SINGAPORE AIRLINES	20664	1086	1086		5.3	1.6	2.3	0.0
21	BRITISH AIRWAYS	5944	998	981	17	16.8	1.5	2.0	0.1
22	HAINAN AIRLINES HOLDING CO., LTD	1671	890	867	23	53.3	1.3	1.8	0.1
23	AIR FRANCE	6466	887	864	23	13.7	1.3	1.8	0.1
24	VIETNAM AIRLINES	5565	734	389	345	13.2	1.1	0.8	1.7
25	VIRGIN ATLANTIC AIRWAYS LTD	3322	731	723	8	22.0	1.1	1.5	0.0
26	CHINA EXPRESS AIRLINES CO. LTD	1503	684	684	-	45.5	1.0	1.4	0.0
27	NORD WIND AIRLINES	826	638	-	638	77.2	0.9	0.0	3.1
28	URAL AIRLINES	1691	595	-	595	35.2	0.9	0.0	2.9
29	CHINA XIAMEN AIRLINES	1447	594	448	146	41.1	0.9	0.9	0.7
30	SWISS INTERNATIONAL AIR LINES	5365	589	586	3	11.0	0.9	1.2	0.0
31	SIBERIA AIRLINES	6850	531	531	-	7.8	0.8	1.1	0.0
32	SICHUAN AIRLINES CO., LTD	557	476	468	8	85.5	0.7	1.0	0.0
33	SKY GATE AIRLINES LLC	486	416	-	416	85.6	0.6	0.0	2.0
34	MAINLINE AOC	584	414	-	414	70.9	0.6	0.0	2.0
35	EROFEY LLC	707	381	199	182	53.9	0.6	0.4	0.9
36	UAS ASIA PACIFIC HDQ	976	368	-	368	37.7	0.5	0.0	1.8

37	JETEX FLIGHT SUPPORT	553	363	-	363	65.6	0.5	0.0	1.8
38	JUNEYAO AIRLINES CO., LTD	1585	334	113	221	21.1	0.5	0.2	1.1
39	LOT POLISH AIRLINES	552	306	298	8	55.4	0.4	0.6	0.0
40	ROSSIYA AIRLINES	323	265	-	265	82.0	0.4	0.0	1.3
41	IJET OPS	300	265	1	264	88.3	0.4	0.0	1.3
42	CHALLENGE AIRLINES	847	260	260	-	30.7	0.4	0.5	0.0
43	JSC ROYAL FLIGHT AIRLINES	4893	251	251	-	5.1	0.4	0.5	0.0
44	SUPARNA AIRLINES COMPANY LIMITED	1801	239	197	42	13.3	0.3	0.4	0.2
45	AUSTRIAN AIRLINES	1666	188	135	53	11.3	0.3	0.3	0.3
46	AIR CANADA	8101	177	118	59	2.2	0.3	0.2	0.3
47	UNITED AVIATION SERVICES	529	176		176	33.3	0.3	0.0	0.9
48	IBERIA LINEAS AEREAS DE ESPANA, S.A. OPERADORA	209	176	176	-	84.2	0.3	0.4	0.0
49	AZURAIR LLC	387	167	3	164	43.2	0.2	0.0	0.8
50	JSC RED WINGS AIRLINES	510	162	-	162	31.8	0.2	0.0	0.8
51	ADVANCE AVIATION SERVICES LTD	1027	160	151	9	15.6	0.2	0.3	0.0
52	QANTAS AIRWAYS LIMITED	832	123	114	9	14.8	0.2	0.2	0.0
53	SCANDINAVIAN AIRLINES	1462	106	104	2	7.3	0.2	0.2	0.0
54	BEIJING CAPITAL AIRLINES	1880	106	101	5	5.6	0.2	0.2	0.0
55	TIANJIN AIRLINES	175	92	-	92	52.6	0.1	0.0	0.4
56	ABAKAN AIR	89	79	-	79	88.8	0.1	0.0	0.4
57	AIR ALGERIE	109	77	77		70.6	0.1	0.2	0.0
58	JSC OPS	90	70	-	70	77.8	0.1	0.0	0.3
59	ROYAL AIR MAROC	76	67	-	67	88.2	0.1	0.0	0.3
60	PHILIPPINE AIRLINES, INC	1525	67	65	2	4.4	0.1	0.1	0.0
61	HADID INTERNATIONAL SERVICES FZE	148	67	-	67	45.3	0.1	0.0	0.3
62	AVIACON ZITOTRANS AIR COMPANY	74	65	-	65	87.8	0.1	0.0	0.3
63	ETHIOPIAN AIRLINES	1058	58	-	58	5.5	0.1	0.0	0.3
64	CHINA CENTRAL LONGHAO AIRLINES	115	58	-	58	50.4	0.1	0.0	0.3
65	FLIGHT ASSIST LTD	79	57	-	57	72.2	0.1	0.0	0.3
66	ASIA OPERATION CENTER	81	53	-	53	65.4	0.1	0.0	0.3
67	STREAMLINE OPS	61	52	-	52	85.2	0.1	0.0	0.3
68	CLICK AVIATION NETWORK	68	52	-	52	76.5	0.1	0.0	0.3
69	SHANGHAI AIRLINES	779	50	-	50	6.4	0.1	0.0	0.2
70	MINISTRY OF DEFENSE OF THE RF	161	49	-	49	30.4	0.1	0.0	0.2
71	ALGERIAN AIR FORCE	62	44	-	44	71.0	0.1	0.0	0.2
72	UAS MIDDLE EAST HDQ	94	43	-	43	45.7	0.1	0.0	0.2
73	HI FLY, LTD	66	42	-	42	63.6	0.1	0.0	0.2
74	CHINA SOUTHERN CARGO AIRLINES CO., LTD	41	39	-	39	95.1	0.1	0.0	0.2
75	AVIATION ONE SINGAPORE	391	35	-	35	9.0	0.1	0.0	0.2
76	FLIGHT CONSULTING GROUP	35	31	-	31	88.6	0.0	0.0	0.2
77	IKAR AIRLINES	63	29	-	29	46.0	0.0	0.0	0.1
78	SHENZHEN AIRLINES	701	28	28	-	4.0	0.0	0.1	0.0
79	JSC TRANSAVIAEXPORT	32	28	-	28	87.5	0.0	0.0	0.1
80	AIR SERBIA	34	27	-	27	79.4	0.0	0.0	0.1

81	AIR ATLANTA ICELANDIC C/O MAGMA AVIATION LIMITED	33	27	-	27	81.8	0.0	0.0	0.1
82	GETJET AIRLINES	27	24	-	24	88.9	0.0	0.0	0.1
83	AURORA AVIATION	24	24	-	24	100.0	0.0	0.0	0.1
84	WIZZ AIR HUNGARY AIRLINES LIMITED	39	23	-	23	59.0	0.0	0.0	0.1
85	AIR INCHEON	24	22	-	22	91.7	0.0	0.0	0.1
86	ARROWAVIA FZCO	30	21	-	21	70.0	0.0	0.0	0.1
87	CONDOR FLUGDIENST	24	20	-	20	83.3	0.0	0.0	0.1
88	MIXJET FLIGHT SUPPORT	20	16	-	16	80.0	0.0	0.0	0.1
89	CUBANA DE AVIACION S.A	20	16	-	16	80.0	0.0	0.0	0.1
90	BEIJING HY AVIATION SERVICES	18	15	-	15	83.3	0.0	0.0	0.1
91	NORDSTAR AIRLINES JSC	260	14	-	14	5.4	0.0	0.0	0.1
92	EVRO JET SERVICES SHPK	19	14	-	14	73.7	0.0	0.0	0.1
93	SILK WAY WEST AIRLINES LLC	123	13	-	13	10.6	0.0	0.0	0.1
94	ROYAL BRUNEI AIRLINES	732	12	12	-	1.6	0.0	0.0	0.0
95	BAMBOO AIRWAYS JOINT STOCK COMPANY	17	12	-	12	70.6	0.0	0.0	0.1
96	ALL NIPPON AIRWAYS CO.,LTD	16	12	-	12	75.0	0.0	0.0	0.1
97	I JET GLOBAL DMCC	17	11	-	11	64.7	0.0	0.0	0.1
98	AIRHUB AIRLINES LTD	13	11	-	11	84.6	0.0	0.0	0.1
99	UNIVERSAL WEATHER AND AVIATION INC	11	10	-	10	90.9	0.0	0.0	0.0
100	REDSTAR AVIATION	12	9	-	9	75.0	0.0	0.0	0.0
101	MALETH AERO AOC LTD	13	8	-	8	61.5	0.0	0.0	0.0
102	CARGOLOGICAIR	17	8	-	8	47.1	0.0	0.0	0.0
103	AVIATION OF THE EMERCOM OF RF	7	7	-	7	100.0	0.0	0.0	0.0
104	ALITALIA	208	7	7	-	3.4	0.0	0.0	0.0
105	SWISS AIR AMBULANCE LTD	7	6	-	6	85.7	0.0	0.0	0.0
106	SUCCESS AVIATION SER-VICES	6	6	-	6	100.0	0.0	0.0	0.0
107	QATAR EXECUTIVE	7	6	-	6	85.7	0.0	0.0	0.0
108	FLY AVIATION SERVICES	6	6	-	6	100.0	0.0	0.0	0.0
109	BELARUS AIR FORCE	6	6	-	6	100.0	0.0	0.0	0.0
110	BEIJING AIRLINES	6	6	-	6	100.0	0.0	0.0	0.0
111	AIR ALLIANCE	11	6	-	6	54.5	0.0	0.0	0.0
112	WORLD FUEL SERVICES (SINGAPORE) PTE LTD	5	5	-	5	100.0	0.0	0.0	0.0
113	TUNISIAN AIR FORCE	7	5	-	5	71.4	0.0	0.0	0.0
114	RUBY STAR AIRWAYS	7	5	-	5	71.4	0.0	0.0	0.0
115	TURKISH AIRLINES	6	4	-	4	66.7	0.0	0.0	0.0
116	FLIGHTWORX AVIATION	5	4	-	4	80.0	0.0	0.0	0.0
117	TAG AVIATION ASIA	3	3	-	3	100.0	0.0	0.0	0.0
118	RADA AIRLINES LLC	3	3	-	3	100.0	0.0	0.0	0.0
119	HK BELLAWINGS JET LTD	3	3	-	3	100.0	0.0	0.0	0.0
120	EVO JET SERVICES	5	3	-	3	60.0	0.0	0.0	0.0
121	CLEARWAY	5	3	-	3	60.0	0.0	0.0	0.0
122	UTAIR AVIATION	4	2	-	2	50.0	0.0	0.0	0.0
123	TURKEMINSTAN AIRLINES	2	2	-	2	100.0	0.0	0.0	0.0

124	SMJET S.R.L	2	2	-	2	100.0	0.0	0.0	0.0
125	SMARTLYNX AIRLINES	4	2	-	2	50.0	0.0	0.0	0.0
126	K5-AVIATION GMBH	2	2	-	2	100.0	0.0	0.0	0.0
127	JET BUSINESS SOLUTIONS	2	2	-	2	100.0	0.0	0.0	0.0
128	JEJU AIR	2	2	-	2	100.0	0.0	0.0	0.0
129	IRAERO AIRLINES	2	2	-	2	100.0	0.0	0.0	0.0
130	HUNGARIAN AIR FORCE	2	2	-	2	100.0	0.0	0.0	0.0
131	GOZEN AIR SERVICES	2	2	-	2	100.0	0.0	0.0	0.0
132	GERMAN AIR FORCE	2	2	-	2	100.0	0.0	0.0	0.0
133	BERKUT RSE STATE AIR COMPANY	2	2	-	2	100.0	0.0	0.0	0.0
134	AMERICAN AIRLINES	1750	2	2	-	0.1	0.0	0.0	0.0
135	AIRBUS TRANSPORT INTERNATIONAL	2	2	-	2	100.0	0.0	0.0	0.0
136	AIR MOLDOVA	2	2	-	2	100.0	0.0	0.0	0.0
137	AEG AVIATION SERVICES	62	2	-	2	3.2	0.0	0.0	0.0
138	PACIFIC FLIGHT SERVICES PTE LTD	1	1	-	1	100.0	0.0	0.0	0.0
139	METROJET LTD	1	1	-	1	100.0	0.0	0.0	0.0
140	JETMATE FLIGHT SUPPORT	1	1	-	1	100.0	0.0	0.0	0.0
141	FLYTAG FLIGHT SUPPORT	1	1	-	1	100.0	0.0	0.0	0.0
142	EXECUTIVE AVIATION TAIWAN CORP	1	1	-	1	100.0	0.0	0.0	0.0
143	EUROATLANTIC AIRWAYS	1	1	-	1	100.0	0.0	0.0	0.0
144	BRAZILIAN AIR FORCE	1	1	-	1	100.0	0.0	0.0	0.0
145	AIRBUSAN	2	1	-	1	50.0	0.0	0.0	0.0
146	AIR OPS INTERNATIONAL GMBH	1	1	-	1	100.0	0.0	0.0	0.0
147	AEROTRANS	1	1	-	1	100.0	0.0	0.0	0.0
148	AEROCONTROL GLOBAL	1	1	-	1	100.0	0.0	0.0	0.0
149	AEROLOGIC OPS	2	-	-	-	0.0	0.0	0.0	0.0
150	AIR ASTANA	296	-	-	-	0.0	0.0	0.0	0.0
151	AVJET ROUTING ITP	1	-	-	-	0.0	0.0	0.0	0.0
152	CHINA HEBEI AIRLINES CO, LTD	244	-	-	-	0.0	0.0	0.0	0.0
153	CONTINENTAL JET SERVICES	1	-	-	-	0.0	0.0	0.0	0.0
154	DELTA AIR LINES INC	4381	-	-	-	0.0	0.0	0.0	0.0
155	EMBASSY OF THE KINGDOM OF MOROCCO-BEIJING	2	-	-	-	0.0	0.0	0.0	0.0
156	EURO JET LIMITED	1	-	-	-	0.0	0.0	0.0	0.0
157	STAR AIR A/S	1	-	-	-	0.0	0.0	0.0	0.0
158	SWISS AIR FORCE	2	-	-	-	0.0	0.0	0.0	0.0
159	UNITED AIRLINES	3961	-	-	-	0.0	0.0	0.0	0.0
НИЙТ ДҮН:		348460	68715	48096	20619	19.7	100.0	100.0	100.0

Хүснэгт 2.5 2019, 2020, 2021 оны өнгөрөлтийн нислэгийн харьцуулалт /Агаарын хаалгаар/

№	Агаарын хаалга	2019 оны ОУӨ-ийн нислэг				2020 оны ОУӨ-ийн нислэг				2021 оны ОУӨ-ийн нислэг			
		АХ-аар орсон	АХ-аар гарсан	2019 он	Нислэгт эзлэх %	АХ-аар орсон	АХ-аар гарсан	2020 он	Нислэгт эзлэх %	АХ-аар орсон	АХ-аар гарсан	2021 он	Нислэгт эзлэх %
1	MORIT	11798	10149	21947	16.42%	4270	3437	7707	10.80%	3778	4173	7951	11.6%
2	NIGOR	9482	10209	19691	14.73%	3479	4010	7489	10.50%	3476	3249	6725	9.8%
3	NIXAL	18173	16899	35072	26.24%	13636	12167	25803	36.10%	12290	11337	23627	34.4%
4	DARNO	19348	26227	45575	34.10%	13101	17243	30344	42.50%	12820	14845	27665	40.3%
5	NOPUS	1691	1651	3342	2.50%	446	605	1051	1.50%	868	571	1439	2.1%
6	SERNA	12916	14161	27077	20.26%	7368	8034	15402	21.60%	6944	8558	15502	22.6%
7	POLHO	20547	26840	47387	35.45%	11949	13845	25794	36.10%	11403	12677	24080	35.0%
8	AMUTA	-	9110	9110	6.82%	-	4685	4685	6.60%	-	6341	6341	9.2%
9	LETBI	1089	915	2004	1.50%	372	387	759	1.10%	233	98	331	0.5%
10	INTIK	13734	15511	29245	21.88%	5823	6315	12138	17.00%	6547	6328	12875	18.7%
11	SARUL	767	772	1539	1.15%	510	580	1090	1.50%	484	484	968	1.4%
12	SULOK	5082	1219	6301	4.71%	944	134	1078	1.50%	673	47	720	1.0%
13	TEBUS	2	-	2	0.00%	2	-	2	0.00%	3	3	6	0.0%
14	GINOM	19034	-	19034	14.24%	9542	-	9542	13.40%	9196	-	9196	13.4%
Дүн		133663	133663	267326	200.00%	71442	71442	142884	200.00%	68715	68711	137426	200.0%

Хүснэгт 2.6 Өнгөрөлтийн нислэгийн харьцуулалт /Чиглэлээр/

Өнгөрөлтийн нислэг	2019 он	2020 он	2021 он	Тоогоор	Хувиар
Нислэгийн тоо /хойноос/	68641	35253	34210	-559	-1.6
Нислэгт эзлэх %	51.4	49.3	49.8	1.1	-
Нислэгийн тоо /урдаас/	65022	36189	34505	-2168	-6.0
Нислэгт эзлэх %	48.6	50.7	50.2	-1.1	-
Нислэгийн дүн	133663	71442	68715	-2727	-3.8
Хувь	100	100	100	-	-

Хүснэгт 2.7 2021 оны өнгөрөлтийн нислэгийн харьцуулалт /Чиглэлээр/

№	Маршрут	2019 он	2021 он	Өсөлт+, бууралт-	
				Тоогоор	Хувиар
1	DARNO-NIXAL	14478	10061	-4417	-30.5
2	NIGOR-MORIT	7230	2711	-4519	-62.5
3	NOPUS-MORIT	1315	748	-567	-43.1
4	SERNA-POLHO	11175	6219	-4956	-44.3
5	NIGOR-NIXAL	2128	674	-1454	-68.3
6	SERNA-INTIK	1503	232	-1271	-84.6
7	DARNO-INTIK	1241	576	-665	-53.6
8	SULOK-POLHO	5082	673	-4409	-86.8
9	LETBI-MORIT	1088	217	-871	-80.1
10	SERNA-NIXAL	168	450	282	167.9
11	SARUL-POLHO	762	396	-366	-48.0
12	GINOM-NIXAL	117	122	5	4.3
13	NOPUS-INTIK	251	2	-249	-99.2
14	DARNO-MORIT	240	311	71	29.6
15	NOPUS-POLHO	115	13	-102	-88.7
16	NIGOR-POLHO	92	90	-2	-2.2
17	NOPUS-NIXAL	8	17	9	112.5
18	DARNO-SARUL	2	-	-2	-100.0
19	TEBUS-SERNA	2	-	-2	-100.0
20	LETBI-LETBI	1	-	-1	-100.0
21	NIGOR-NIGOR	1	1	0	0.0
22	SARUL-DARNO	1	-	-1	-100.0
23	SARUL-SERNA	1	-	-1	-100.0
24	SERNA-SARUL	1	-	-1	-100.0
25	LETBI-NIXAL	-	13	13	-
26	TEBUS-LETBI	-	3	3	-
27	LETBI-TEBUS	-	3	3	-
28	DARNO LETBI	-	-	0	-
29	GINOM LETBI	-	-	0	-
30	NIGOR-INTIK	31	-	-31	-100.0
31	NOPUS-SARUL	2	88	86	4300.0
32	SARUL-NOPUS	3	88	85	2833.3
33	GINOM-MORIT	207	143	-64	-30.9
34	SERNA-MORIT	69	43	-26	-37.7
35	DARNO-POLHO	3387	1872	-1515	-44.7
36	GINOM-POLHO	6225	3414	-2811	-45.2
37	GINOM-INTIK	12485	5517	-6968	-55.8
Нислэгийн дүн /хойноос/		69411	34697	-34714	-50.0
Өнгөрөлтийн нислэгт эзлэх %		51.9	50.5	-	-
1	MORIT-NIGOR	9177	2969	-6208	-67.6
2	MORIT-NOPUS	1314	422	-892	-67.9
3	NIXAL-AMUTA	1068	1634	566	53.0
4	POLHO-AMUTA	1183	667	-516	-43.6

5	POLHO-SERNA	13322	8169	-5153	-38.7
6	NIXAL-NIGOR	916	215	-701	-76.5
7	MORIT-LETBI	914	95	-819	-89.6
8	NIXAL-SERNA	139	229	90	64.7
9	NIXAL-DARNO	16035	10189	-5846	-36.5
10	POLHO-SARUL	767	396	-371	-48.4
11	INTIK-SERNA	658	138	-520	-79.0
12	POLHO-NIGOR	106	55	-51	-48.1
13	INTIK-NOPUS	212	25	-187	-88.2
14	POLHO-NOPUS	107	14	-93	-86.9
15	NIXAL-NOPUS	15	22	7	46.7
16	POLHO-POLHO	2	1	-1	-50.0
17	INTIK-NIGOR	9	10	1	11.1
18	NIXAL LETBI	-	-	0	-
19	POLHO UDA SERNA	-	-	0	-
20	INTIK A575 INTIK	-	-	0	-
21	MORIT AMUTA	-	-	0	-
22	INTIK-DARNO	5996	2334	-3662	-61.1
23	POLHO-DARNO	3841	2054	-1787	-46.5
24	MORIT-DARNO	354	268	-86	-24.3
25	MORIT-SERNA	39	22	-17	-43.6
26	INTIK-AMUTA	6859	4040	-2819	-41.1
27	POLHO-SULOK	1219	47	-1172	-96.1
28	MORIT-MORIT	-	1	1	-
29	MORIT-INTIK	-	1	1	-
30	NIXAL-NIXAL	-	1	1	-
27	LETBI-TEBUS	-	3	3	-
28	DARNO LETBI	-	-	0	-
29	GINOM LETBI	-	-	0	-
30	NIGOR-INTIK	31	-	-31	-100.0
31	NOPUS-SARUL	2	88	86	4300.0
32	SARUL-NOPUS	3	88	85	2833.3
33	GINOM-MORIT	207	143	-64	-30.9
34	SERNA-MORIT	69	43	-26	-37.7
35	DARNO-POLHO	3387	1872	-1515	-44.7
36	GINOM-POLHO	6225	3414	-2811	-45.2
37	GINOM-INTIK	12485	5517	-6968	-55.8
Нислэгийн дүн /урдаас/		64252	34018	-30237	-47.1
Өнгөрөлтийн нислэгт эзлэх %		48.1	49.5	-	-
Нийт өнгөрөлтийн нислэгийн дүн		133663	68715	-64951	-48.6
Нийт хувь		100.0	100.0	-	-

Хүснэгт 2.8 2021 оны өнгөрөлтийн нислэг /Улс-Маршрутаар/

Улс	Гүйцэтгэсэн	ОУӨН-т эзлэх %	NIXAL-DARNO	DAR-NO-NIXAL	POLHO-SERNA	SERNA-POLHO	GINOM-INTIK	INTIK-AMUTA	GINOM-POLHO	MORIT-NIGOR	NIGOR-MORIT	INTIK-DARNO	POLHO-DARNO	DARNO-POLHO
Бүгд Найрамдах Хятад Ард Улс	27833	40.5	3040	3797	2654	1831	4561	3270	229	1200	995	1439	613	1308
Оросын Холбооны Улс	14653	21.3	3573	3476	442	718	411	607	304	524	367	579	139	9
Солонгос Улс	5453	7.9	-	-	1826	1526	-	-	1438	-	-	-	534	129
Герман Улс	4908	7.1	372	428	1631	954	151	28	302	98	67	20	372	68
Люксембургийн Их Гүнт Улс	2607	3.8	1108	887	-	79	100	-	126	88	39	-	137	25
Их Британи Улс	1947	2.8	788	283	35	34	14	1	25	220	187	-	1	149
Бельгийн Вант Улс	1872	2.7	592	591	342	342	-	-	-	1	4	-	-	-
Финланд Улс	1864	2.7	90	102	412	145	27	-	211	287	223	-	40	4
Нидерландын Вант Улс	1458	2.1	-	-	386	210	-	37	492	-	-	44	150	58
Сингапур улс	1095	1.6	2	-	-	-	-	-	-	249	713	-	2	2
Франц Улс	889	1.3	46	126	137	199	54	1	199	-	-	-	9	32
Арабын Нэгдсэн Эмират Улс	788	1.1	71	60	52	30	10	7	29	173	31	9	20	8
Вьетнам Улс	746	1.1	-	-	-	-	-	-	-	49	-	-	-	-
Швейцарийн Холбооны Улс	595	0.9	232	-	2	29	108	64	50	3	-	71	4	19
Польш Улс	306	0.4	-	-	162	18	18	2	-	-	-	89	-	17
Америкийн Нэгдсэн Улс	286	0.4	23	22	12	3	5	3	3	54	46	1	2	1
Австри Улс	188	0.3	73	83	-	-	-	-	-	-	-	-	-	-
Канад улс	177	0.3	-	-	-	20	-	-	-	-	-	-	-	-
Испанийн Вант Улс	176	0.3	69	42	-	30	-	-	-	-	-	-	-	15
Австралийн Холбооны Улс	123	0.2	61	62	-	-	-	-	-	-	-	-	-	-
Алжир Ард Улс	121	0.2	-	-	1	1	-	-	-	22	38	21	17	17
Данийн Вант Улс	106	0.2	-	40	47	1	-	-	-	-	-	-	6	-
Филиппин Улс	67	0.1	12	11	-	-	-	-	-	-	-	-	-	-
Мароккын Вант Улс	67	0.1	-	-	-	-	34	-	-	-	-	33	-	-
Мальта Улс	63	0.1	13	-	11	2	5	16	2	1	-	-	3	3
Этиоп Улс	58	0.1	9	16	5	27	-	-	-	-	-	-	-	-
Беларусь Улс	42	0.1	-	-	-	-	5	-	2	-	-	3	-	-
Серб улс	27	0.0	-	-	-	-	-	-	-	-	-	13	-	-
Исланд улс	27	0.0	-	-	-	-	-	-	-	-	-	-	-	-
Унгар Улс	25	0.0	-	-	-	-	8	-	1	-	-	8	1	-
Литва Улс	24	0.0	-	14	-	-	-	-	-	-	-	-	-	-
Турк Улс	16	0.0	-	-	1	5	-	-	-	-	-	-	2	6
Куба Улс	16	0.0	-	8	8	-	-	-	-	-	-	-	-	-
Албани Улс	14	0.0	7	7	-	-	-	-	-	-	-	-	-	-
Азербайжан Улс	13	0.0	-	-	-	-	-	-	-	-	-	-	-	-
Япон Улс	12	0.0	-	-	1	11	-	-	-	-	-	-	-	-
Бруней Даруссалам Улс	12	0.0	6	6	-	-	-	-	-	-	-	-	-	-
Итали Улс	9	0.0	-	-	-	-	1	1	-	-	-	-	-	-
Катар Улс	6	0.0	1	-	-	1	-	-	1	-	1	-	-	-
Болив Улс	6	0.0	-	-	-	-	3	3	-	-	-	-	-	-
Тунис Улс	5	0.0	-	-	-	-	-	-	-	-	-	2	-	-
Латви Улс	5	0.0	-	-	-	-	1	-	-	-	-	1	2	1
Туркменистан Улс	2	0.0	-	-	-	-	-	-	-	-	-		-	-
Молдав Улс	2	0.0	-	-	-	-	1	-	-	-	-	1	-	-
Казахстан Улс	2	0.0	-	-	1	1	-	-	-	-	-	-	-	-
Хонконг/Хятад/ Улс	1	0.0	1	-	-	-	-	-	-	-	-	-	-	-
Португали Улс	1	0.0	-	-	1	-	-	-	-	-	-	-	-	-
Пакистан Улс	1	0.0	-	-	-	-	-	-	-	-	-	-	-	-
Бразил Улс	1	0.0	-	-	-	-	-	-	-	-	-	-	-	1
Эцсийн дүн	68715	100.0	10189	10061	8169	6219	5517	4040	3414	2969	2711	2334	2054	1872

Улс	NIXAL-AMUTA	NPUS-MORIT	NIGOR-NIXAL	SULOK-POLHO	POLHO-AMUTA	DARNO-INTIK	SERNA-NIXAL	MORIT-NOPUS	SARUL-POLHO	POLHO-SARUL	DANO-MORIT	MORIT-DARNO	SERNA-INTIK	NIXAL-SERNA	LETBI-MORIT
Бүгд Найрамдах Хятад Ард Улс	143	39	199	510	417	64	104	42	396	396	-	28	93	87	4
Оросын Холбооны Улс	1217	39	171	4	28	451	279	20	-	-	264	239	73	122	90
Солонгос Улс	-	-	-	-	-	-	-	-	-	-	-	-	-	-	-
Герман Улс	-	71	118	-	138	30	7	1	-	-	-	-	11	-	-
Люксембургийн Их Гүнт Улс	-	-	-	-	-	-	-	-	-	-	7	-	-	-	-
Их Британи Улс	73	-	41	-	1	4	-	-	-	-	1	1	20	-	-
Бельгийн Вант Улс	-	-	-	-	-	-	-	-	-	-	-	-	-	-	-
Финланд Улс	65	104	61	-	35	-	-	11	-	-	-	-	2	-	-
Нидерландын Вант Улс	-	-	-	-	36	-	-	-	-	-	-	-	-	-	-
Сингапур улс	1	-	-	1	-	-	-	-	-	-	-	-	-	-	122
Франц Улс	8	-	15	-	2	6	7	-	-	-	-	-	1	8	-
Арабын Нэгдсэн Эмират Улс	45	120	4	-	1	3	15	12	-	-	31	-	21	2	-
Вьетнам Улс		360	-	8	-	-	-	329	-	-	-	-	-	-	-
Швейцарийн Холбооны Улс	-	-	-	-	1	-	-	-	-	-	-	-	-	-	-
Польш Улс	-	-	-	-	-	-	-	-	-	-	-	-	-	-	-
Америкийн Нэгдсэн Улс	48	6	42	-	3	-	-	6	-	-	-	-	-	2	-
Австри Улс	21	-	9	-	-	-	-	-	-	-	-	-	-	-	-
Канад улс	-	-	-	149	-	-	-	-	-	-	-	-	-	-	-
Испанийн Вант Улс	-	-	-	-	-	-	1	-	-	-	-	-	-	8	-
Австралийн Холбооны Улс	-	-	-	-	-	-	-	-	-	-	-	-	-	-	-
Алжир Ард Улс	-	-	-	-	-	4	-	-	-	-	-	-	-	-	-
Данийн Вант Улс	-	-	12	-	-	-	-	-	-	-	-	-	-	-	-
Филиппин Улс	-	-	-	-	-	-	36	-	-	-	-	-	8	-	-
Мароккын Вант Улс	-	-	-	-	-	-		-	-	-	-	-		-	
Мальта Улс	-	-	-	-	5	-	-	-	-	-	-	-	1	-	1
Этиоп Улс	-	-	-	-	-	-	-	-	-	-	-	-	-	-	-
Беларусь Улс	-	-	-	-	-	-	-	-	-	-	-	-	2	-	-
Серб улс	-	-	2	-	-	11	1	-	-	-	-	-	-	-	-
Исланд улс	13	7	-	-	-	-	-	-	-	-	-	-	-	-	-
Унгар Улс	-	-	-	-	-	-	-	-	-	-	-	-	-	-	-
Литва Улс	-	2	-	-	-	-	-	-	-	-	8	-	-	-	-
Турк Улс	-	-	-	-	-	-	-	-	-	-	-	-	-	-	-
Куба Улс	-	-	-	-	-	-	-	-	-	-	-	-	-	-	-
Албани Улс	-	-	-	-	-	-	-	-	-	-	-	-	-	-	-
Азербайжан Улс	-	-	-	-	-	-	-	-	-	-	-	-	-	-	-
Япон Улс	-	-	-	-	-	-	-	-	-	-	-	-	-	-	-
Бруней Даруссалам Улс	-	-	-	-	-	-	-	-	-	-	-	-	-	-	-
Итали Улс	-	-	-	-	-	-	-	-	-	-	-	-	-	-	-
Катар Улс	-	-	-	-	-	-	-	-	-	-	-	-	-	-	-
Болив Улс	-	-	-	-	-	-	-	-	-	-	-	-	-	-	-
Тунис Улс	-	-	-	-	-	3	-	-	-	-	-	-	-	-	-
Латви Улс	-	-	-	-	-	-	-	-	-	-	-	-	-	-	-
Туркменистан Улс	-	-	-	-	-	-	-	-	-	-	-	-	-	-	-
Молдав Улс	-	-	-	-	-	-	-	-	-	-	-	-	-	-	-
Казахстан Улс	-	-	-	-	-	-	-	-	-	-	-	-	-	-	-
Хонконг/Хятад/ Улс	-	-	-	-	-	-	-	-	-	-	-	-	-	-	-
Португали Улс	-	-	-	-	-	-	-	-	-	-	-	-	-	-	-
Пакистан Улс	-	-	-	-	-	-	-	1	-	-	-	-	-	-	-
Бразил Улс	-	-	-	-	-	-	-	-	-	-	-	-	-	-	
Эцсийн дүн	1634	748	674	673	667	576	450	422	396	396	311	268	232	229	217

Улс	NIXAL-NIGOR	GNOM-MORIT	INTIK-SERNA	GINOM-NIXAL	MORIT-LETBI	NIGOR-POLHO	SARUL-NOPUS	NOPUS-SARUL	POLHO-NIGOR	POLHO-SULOK	SENA-MORIT	INTIK-NOPUS	NIXAL-NOPUS	MORIT-SERNA	NOPUS-NIXAL
Бүгд Найрамдах Хятад Ард Улс	45	139	8	61	-	-	-	-	20	37	33	22	1	-	1
Оросын Холбооны Улс	63	-	101	27	93	-	87	87	-	-	10	1	-	20	1
Солонгос Улс	-	-	-	-	-	-	-	-	-	-	-	-	-	-	-
Герман Улс	1		7	-	-	6	-	-	27	-	-	-	-	-	-
Люксембургийн Их Гүнт Улс	2	-	-	-		7	-	-	-	-	-	-	-	-	-
Их Британи Улс	69	-	-	-	-	-	-	-	-	-	-	-	-	-	-
Бельгийн Вант Улс	-	-	-	-	-	-	-	-	-	-	-	-	-	-	-
Финланд Улс	12	-	-	33	-	-	-	-	-	-	-	-	-	-	-
Нидерландын Вант Улс	-	-	-	-	-	38	-	-	7	-	-	-	-	-	-
Сингапур улс	-	-	1		1		-	-	-	-	-	-	-	-	-
Франц Улс	-	-	-	-	-	39	-	-	-	-	-	-	-	-	-
Арабын Нэгдсэн Эмират Улс	1	4	20	-	1	-	-	-	-	-		2		2	1
Вьетнам Улс		-	-	-	-	-	-	-	-	-	-	-	-	-	-
Швейцарийн Холбооны Улс	1	-	-	-	-	-	-	-	1	-	-	-	-	-	-
Польш Улс	-	-	-	-	-	-	-	-	-	-	-	-	-	-	-
Америкийн Нэгдсэн Улс	-	-	1	-	-	-	-	-	-	-	-	-	-	-	-
Австри Улс	2	-	-	-	-	-	-	-	-	-	-	-	-	-	-
Канад улс	-	-	-	-	-	-	-	-	-	8	-	-	-	-	-
Испанийн Вант Улс	11	-	-	-	-	-	-	-	-	-	-	-	-	-	-
Австралийн Холбооны Улс	-	-	-	-	-	-	-	-	-	-	-	-	-	-	-
Алжир Ард Улс	-	-	-	-	-	-	-	-	-	-	-	-	-	-	-
Данийн Вант Улс	-	-	-	-	-	-	-	-	-	-	-	-	-	-	-
Филиппин Улс	-	-	-	-	-	-	-	-	-	-	-	-	-	-	-
Мароккын Вант Улс	-	-	-	-	-	-	-	-	-	-	-	-	-	-	-
Мальта Улс	-	-	-	-	-	-	-	-	-	-	-	-	-	-	-
Этиоп Улс	-	-	-	-	-	-	-	-	-	-	-	-	-	-	-
Беларусь Улс	-	-	-	-	-	-	-	-	-	-			14		14
Серб улс	-	-	-	-	-	-	-	-	-	-	-	-	-	-	-
Исланд улс	7	-	-	-	-	-	-	-	-	-	-	-	-	-	-
Унгар Улс	-	-	-	-	-	-	-	-	-	-	-	-	7	-	-
Литва Улс	-	-	-	-	-	-	-	-	-	-	-	-	-	-	-
Турк Улс	-	-	-	-	-	-	-	-	-	-	-	-	-	-	-
Куба Улс	-	-	-	-	-	-	-	-	-	-	-	-	-	-	-
Албани Улс	-	-	-	-	-	-	-	-	-	-	-	-	-	-	-
Азербайжан Улс	-	-	-	-	-	-	-	-	-	-	-	-	-	-	-
Япон Улс	-	-	-	-	-	-	-	-	-	-	-	-	-	-	-
Бруней Даруссалам Улс	-	-	-	-	-	-	-	-	-	-	-	-	-	-	-
Итали Улс	-	-	-	-	-	-	-	-	-	-	-	-	-	-	-
Катар Улс	1	-	-	-	-	-	-	-	-	-	-	-	-	-	-
Болив Улс	-	-	-	-	-	-	-	-	-	-	-	-	-	-	-
Тунис Улс	-	-	-	-	-	-	-	-	-	-	-	-	-	-	-
Латви Улс	-	-	-	-	-	-	-	-	-	-	-	-	-	-	-
Туркменистан Улс	-	-	-	-	-	-	1	-	-	-	-	-	-	-	-
Молдав Улс	-	-	-	-	-	-	-	-	-	-	-	-	-	-	-
Казахстан Улс	-	-	-	-	-	-	-	-	-	-	-	-	-	-	-
Хонконг/Хятад/ Улс	-	-	-	-	-	-	-	-	-	-	-	-	-	-	-
Португали Улс	-	-	-	-	-	-	-	-	-	-	-	-	-	-	-
Пакистан Улс	-	-	-	-	-	-	-	-	-	-	-	-	-	-	-
Бразил Улс	-	-	-	-	-	-	-	-	-	-	-	-	-	-	-
Эцсийн дүн	215	143	138	122	95	90	88	88	55	47	43	25	22	22	17

Улс	NOPUS-NIXAL	POLHO-NOPUS	NOPUS-POLHO	LETBI-NIXAL	INTIK-NIGOR	TEBUS-LETBI	LETBI-TEBUS	NOPUS-INTIK	POLHO-POLHO	NIXAL-NIXAL	NIGOR-NIGOR	MORIT-INTIK	MORIT-MORIT
Бүгд Найрамдах Хятад Ард Улс	1	-	1	-	-	1	-	2	1	1	-	-	1
Оросын Холбооны Улс	1	-	-	13		1	2	-	-	-	1	-	-
Солонгос Улс	-	-	-	-	-	-	-	-	-	-	-	-	-
Герман Улс	-	-	-	-	-	-	-	-	-	-	-	-	-
Люксембургийн Их Гүнт Улс	-	-	2	-	-	-	-	-	-	-	-	-	-
Их Британи Улс	-	-	-	-	-	-	-	-	-	-	-	-	-
Бельгийн Вант Улс	-	-	-	-	-	-	-	-	-	-	-	-	-
Финланд Улс	-	-	-	-	-	-	-	-	-	-	-	-	-
Нидерландын Вант Улс	-	-	-	-	-	-	-	-	-	-	-	-	-
Сингапур улс	-	-	-	-	-	-	-	-	-	-	-	1	-
Франц Улс	-	-	-	-	-	-	-	-	-	-	-	-	-
Арабын Нэгдсэн Эмират Улс	1	-	1	-	-	1	1	-	-	-	-	-	-
Вьетнам Улс	-	-	-	-	-	-	-	-	-	-	-	-	-
Швейцарийн Холбооны Улс	-	-	-	-	10	-	-	-	-	-	-	-	-
Польш Улс	-	-	-	-	-	-	-	-	-	-	-	-	-
Америкийн Нэгдсэн Улс	-	-	1	-	-	-	-	-	-	-	-	-	-
Австри Улс	-	-	-	-	-	-	-	-	-	-	-	-	-
Канад улс	-	-	-	-	-	-	-	-	-	-	-	-	-
Испанийн Вант Улс	-	-	-	-	-	-	-	-	-	-	-	-	-
Австралийн Холбооны Улс	-	-	-	-	-	-	-	-	-	-	-	-	-
Алжир Ард Улс	-	-	-	-	-	-	-	-	-	-	-	-	-
Данийн Вант Улс	-	-	-	-	-	-	-	-	-	-	-	-	-
Филиппин Улс	-	-	-	-	-	-	-	-	-	-	-	-	-
Мароккын Вант Улс	-	-	-	-	-	-	-	-	-	-	-	-	-
Мальта Улс	-	-	-	-	-	-	-	-	-	-	-	-	-
Этиоп Улс	-	-	-	-	-	-	-	-	-	-	-	-	-
Беларусь Улс	14	-	-	-	-	-	-	-	-	-	-	-	-
Серб улс	-	-	-	-	-	-	-	-	-	-	-	-	-
Исланд улс	-	-	-	-	-	-	-	-	-	-	-	-	-
Унгар Улс	-	-	-	-	-	-	-	-	-	-	-	-	-
Литва Улс	-	-	-	-	-	-	-	-	-	-	-	-	-
Турк Улс	-	1	1	-	-	-	-	-	-	-	-	-	-
Куба Улс	-	-	-	-	-	-	-	-	-	-	-	-	-
Албани Улс	-	-	-	-	-	-	-	-	-	-	-	-	-
Азербайжан Улс	-	13	-	-	-	-	-	-	-	-	-	-	-
Япон Улс	-	-	-	-	-	-	-	-	-	-	-	-	-
Бруней Даруссалам Улс	-	-	-	-	-	-	-	-	-	-	-	-	-
Итали Улс	-	-	7	-	-	-	-	-	-	-	-	-	-
Катар Улс	-	-	-	-	-	-	-	-	-	-	-	-	-
Болив Улс	-	-	-	-	-	-	-	-	-	-	-	-	-
Тунис Улс	-	-	-	-	-	-	-	-	-	-	-	-	-
Латви Улс	-	-	-	-	-	-	-	-	-	-	-	-	-
Туркменистан Улс	-	-	-	-	-	-	-	-	-	-	-	-	-
Молдав Улс	-	-	-	-	-	-	-	-	-	-	-	-	-
Казахстан Улс	-	-	-	-	-	-	-	-	-	-	-	-	-
Хонконг/Хятад/ Улс	-	-	-	-	-	-	-	-	-	-	-	-	-
Португали Улс	-	-	-	-	-	-	-	-	-	-	-	-	-
Пакистан Улс	-	-	-	-	-	-	-	-	-	-	-	-	-
Бразил Улс	-	-	-	-	-	-	-	-	-	-	-	-	-
Эцсийн дүн	17	14	13	13	10	3	3	2	1	1	1	1	1

Хүснэгт 2.9 2021 оны ОУ-ын өнгөрөлтийн нислэгийн төлөвлөлт, гүйцэтгэл /Маршрутаар/

№	Маршрут	2021 оны өнгөрөлтийн нислэг				Төлөвлөгөө-ний биелэлт / % /	Нислэгт эзлэх %		
		Төл	Гүй	Үүнээс: Хуваарьт	Хуваарьт бус		Нийт ОУӨН-д	Хуваарьт	Хуваарьт бус
1	NIXAL-DARNO	50613	10189	6577	3612	20.1	14.8	13.7	17.5
2	DARNO-NIXAL	48267	10061	6437	3624	20.8	14.6	13.4	17.6
3	POLHO-SERNA	27302	8169	6916	1253	29.9	11.9	14.4	6.1
4	SERNA-POLHO	23659	6219	4903	1316	26.3	9.1	10.2	6.4
5	GINOM-INTIK	15453	5517	3348	2169	35.7	8.0	7.0	10.5
6	INTIK-AMUTA	11951	4040	2325	1715	33.8	5.9	4.8	8.3
7	GINOM-POLHO	8473	3414	2889	525	40.3	5.0	6.0	2.5
8	MORIT-NIGOR	26091	2969	1788	1181	11.4	4.3	3.7	5.7
9	NIGOR-MORIT	30481	2711	1828	883	8.9	3.9	3.8	4.3
10	INTIK-DARNO	6829	2334	1284	1050	34.2	3.4	2.7	5.1
11	POLHO-DARNO	11678	2054	1763	291	17.6	3.0	3.7	1.4
12	DARNO-POLHO	10036	1872	1445	427	18.7	2.7	3.0	2.1
13	NIXAL-AMUTA	754	1634	1328	306	216.7	2.4	2.8	1.5
14	NOPUS-MORIT	6215	748	370	378	12.0	1.1	0.8	1.8
15	NIGOR-NIXAL	2941	674	459	215	22.9	1.0	1.0	1.0
16	SULOK-POLHO	16242	673	593	80	4.1	1.0	1.2	0.4
17	POLHO-AMUTA	5337	667	581	86	12.5	1.0	1.2	0.4
18	DARNO-INTIK	3025	576	325	251	19.0	0.8	0.7	1.2
19	SERNA-NIXAL	2281	450	334	116	19.7	0.7	0.7	0.6
20	MORIT-NOPUS	3976	422	254	168	10.6	0.6	0.5	0.8
21	SARUL-POLHO	1040	396	391	5	38.1	0.6	0.8	0.0
22	POLHO-SARUL	1076	396	391	5	36.8	0.6	0.8	0.0
23	DARNO-MORIT	507	311	83	228	61.3	0.5	0.2	1.1
24	MORIT-DARNO	990	268	114	154	27.1	0.4	0.2	0.7
25	SERNA-INTIK	1158	232	181	51	20.0	0.3	0.4	0.2
26	NIXAL-SERNA	213	229	147	82	107.5	0.3	0.3	0.4
28	NIXAL-NIGOR	3008	215	162	53	7.1	0.3	0.3	0.3
29	GINOM-MORIT	514	143	129	14	27.8	0.2	0.3	0.1
30	INTIK-SERNA	421	138	74	64	32.8	0.2	0.2	0.3
31	GINOM-NIXAL	59	122	83	39	206.8	0.2	0.2	0.2
32	MORIT-LETBI	1221	95	13	82	7.8	0.1	0.0	0.4
33	NIGOR-POLHO	211	90	90	-	42.7	0.1	0.2	0.0
34	SARUL-NOPUS	145	88	87	1	60.7	0.1	0.2	0.0
35	NOPUS-SARUL	145	88	87	1	60.7	0.1	0.2	0.0
36	POLHO-NIGOR	3388	55	54	1	1.6	0.1	0.1	0.0
37	POLHO-SULOK	13852	47	43	4	0.3	0.1	0.1	0.0
38	SERNA-MORIT	1879	43	35	8	2.3	0.1	0.1	0.0
39	INTIK-NOPUS	151	25	23	2	16.6	0.0	0.0	0.0
40	NIXAL-NOPUS	26	22	-	22	84.6	0.0	0.0	0.1
41	MORIT-SERNA	40	22	2	20	55.0	0.0	0.0	0.1

42	NOPUS-NIXAL	26	17	-	17	65.4	0.0	0.0	0.1
43	POLHO-NOPUS	124	14	-	14	11.3	0.0	0.0	0.1
44	NOPUS-POLHO	126	13	9	4	10.3	0.0	0.0	0.0
45	LETBI-NIXAL	10	13	-	13	130.0	0.0	0.0	0.1
46	INTIK-NIGOR	1047	10	10	-	1.0	0.0	0.0	0.0
47	TEBUS-LETBI	6	3	-	3	50.0	0.0	0.0	0.0
48	LETBI-TEBUS	3	3	-	3	100.0	0.0	0.0	0.0
49	NOPUS-INTIK	137	2	2	-	1.5	0.0	0.0	0.0
50	POLHO-POLHO	2	1	1	-	50.0	0.0	0.0	0.0
51	NIXAL-NIXAL	1	1	-	1	100.0	0.0	0.0	0.0
52	NIGOR-NIGOR	1	1	-	1	100.0	0.0	0.0	0.0
53	MORIT-INTIK	1	1	-	1	100.0	0.0	0.0	0.0
54	MORIT -MORIT	1	1	1	-	100.0	0.0	0.0	0.0
55	INTIK-TEBUS	2	-	-	-	0.0	0.0	0.0	0.0
56	NIGOR-INTIK	654	-	-	-	0.0	0.0	0.0	0.0
57	POLHO-TEBUS	1	-	-	-	0.0	0.0	0.0	0.0
58	POLHO-UDA	2	-	-	-	0.0	0.0	0.0	0.0
59	TEBUS-INTIK	2	-	-	-	0.0	0.0	0.0	0.0
60	UDA-POLHO	2	-	-	-	0.0	0.0	0.0	0.0
Эцсийн дүн		348460	68715	48096	20619	19.7	100.0	100.0	100.0

Хүснэгт 2.10 2021 оны ОУ-ын өнгөрөлтийн нислэгийн төлөвлөлт, гүйцэтгэл /Нэгтгэсэн маршрутаар/

№	Маршрут	2021 оны өнгөрөлтийн нислэг				Төлөвлө-гөөний биелэлт / % /	Нислэгт эзлэх %		
		Төл	Гүй	Үүнээс: Хуваарьт	Хуваарьт бус		Нийт ОУӨН-д	Хуваарьт	Хуваарьт бус
1	DARNO NIXAL DARNO	98880	20250	13014	7236	20.5	29.5	27.1	35.1
2	POLHO SERNA POLHO	50961	14388	11819	2569	28.2	20.9	24.6	12.5
3	GINOM INTIK	15453	5517	3348	2169	35.7	8.0	7.0	10.5
4	MORIT NIGOR MORIT	56572	5680	3616	2064	10.0	8.3	7.5	10.0
5	DARNO POLHO DARNO	21714	3926	3208	718	18.1	5.7	6.7	3.5
6	INTIK AMUTA	11951	4040	2325	1715	33.8	5.9	4.8	8.3
7	GINOM POLHO	8473	3414	2889	525	40.3	5.0	6.0	2.5
8	DARNO INTIK DARNO	9854	2910	1609	1301	29.5	4.2	3.3	6.3
9	NIXAL AMUTA	754	1634	1328	306	216.7	2.4	2.8	1.5
10	POLHO SARUL POLHO	2116	792	782	10	37.4	1.2	1.6	0.0
11	NIGOR NIXAL NIGOR	5949	889	621	268	14.9	1.3	1.3	1.3
12	POLHO SULOK POLHO	30094	720	636	84	2.4	1.0	1.3	0.4
13	MORIT NOPUS MORIT	10191	1170	624	546	11.5	1.7	1.3	2.6
14	POLHO AMUTA	5337	667	581	86	12.5	1.0	1.2	0.4
15	NIXAL SERNA NIXAL	2494	679	481	198	27.2	1.0	1.0	1.0
16	INTIK SERNA INTIK	1579	370	255	115	23.4	0.5	0.5	0.6
17	DARNO MORIT DARNO	1497	579	197	382	38.7	0.8	0.4	1.9

18	LETBI MORIT LETBI	5884	312	150	162	5.3	0.5	0.3	0.8
19	NOPUS SARUL NOPUS	290	176	174	2	60.7	0.3	0.4	0.0
20	NIGOR POLHO NIGOR	3599	145	144	1	4.0	0.2	0.3	0.0
21	GINOM MORIT	514	143	129	14	27.8	0.2	0.3	0.1
22	GINOM NIXAL	59	122	83	39	206.8	0.2	0.2	0.2
23	NIXAL NOPUS NIXAL	52	39	0	39	75.0	0.1	0.0	0.2
24	SERNA MORIT SERNA	1919	65	37	28	3.4	0.1	0.1	0.1
25	INTIK NOPUS INTIK	288	27	25	2	9.4	0.0	0.1	0.0
26	MORIT MORIT	1	1	1	0	100.0	0.0	0.0	0.0
27	NOPUS POLHO NOPUS	250	27	9	18	10.8	0.0	0.0	0.1
28	LETBI-NIXAL	10	13	0	13	130.0	0.0	0.0	0.1
29	NIGOR INTIK NIGOR	1701	10	10	0	0.6	0.0	0.0	0.0
30	TEBUS LETBI TEBUS	9	6	0	6	66.7	0.0	0.0	0.0
31	MORIT-INTIK	1	1	0	1	100.0	0.0	0.0	0.0
32	POLHO-POLHO	2	1	1	0	50.0	0.0	0.0	0.0
33	NIGOR-NIGOR	1	1	0	1	100.0	0.0	0.0	0.0
34	NIXAL-NIXAL	1	1	0	1	100.0	0.0	0.0	0.0
35	POLHO-TEBUS	1	0	0	0	0.0	0.0	0.0	0.0
36	POLHO UDA POLHO	4	0	0	0	0.0	0.0	0.0	0.0
37	INTIK TEBUS INTIK	4	0	0	0	0.0	0.0	0.0	0.0
Эцсийн дүн		348460	68715	48096	20619	19.7	100.0	100.0	100.0

Хүснэгт 2.11 PBN болон уламжлалт агаарын замын харьцуулалт

№	Агаарын замын дугаар	Өнгөрөлтийн тоо			Өсөлт+, бууралт-	
		2019 он	2020 он	2021 он	Тоогоор	Хувиар
1	Y746	17993	14687	14386	-301	-2
2	Y520	21490	12997	12698	-299	-2.3
3	Y345	11451	7566	6567	-999	-13.2
4	Y962	6389	1924	2153	229	11.9
5	Y618	6035	3318	4169	851	25.6
6	Y683	2892	1622	1055	-567	-35
7	Y327	5527	1023	726	-297	-29
8	Z156	1217	864	833	-31	-3.6
9	Y478	2616	766	1163	397	51.8
Дүн		75610	44767	43750	-1017	-2.3

Хүснэгт 2.12 2021 оны өнгөрөлтийн нислэгийн төлөвлөлт, гүйцэтгэл /Захиалгын төрөл-Агаарын хөлгийн маягаар/

№	Агаарын хөлгийн маяг	2021 оны өнгөрөлтийн нислэг				Төлөвлөгөө-ний биелэлт / % /	Нислэгт эзлэх %		
		Төл	Гүй	Үүнээс: Хуваарьт	Хуваарьт бус		Нийт ОУӨН-д	Хуваарьт	Хуваарьт бус
1	B77L	21576	9672	9177	495	44.8	14.1	19.1	2.4
2	B77W	56833	8931	6828	2103	15.7	13.0	14.2	10.2
3	A359	30200	8546	6397	2149	28.3	12.4	13.3	10.4
4	B744	75072	8306	6568	1738	11.1	12.1	13.7	8.4
5	B789	8426	6324	3455	2869	75.1	9.2	7.2	13.9
6	A332	19593	5550	2631	2919	28.3	8.1	5.5	14.2
7	A333	10819	5442	2970	2472	50.3	7.9	6.2	12.0
8	B748	6992	5349	5209	140	76.5	7.8	10.8	0.7
9	B738	3841	1693	310	1383	44.1	2.5	0.6	6.7
10	B752	5393	1442	526	916	26.7	2.1	1.1	4.4
11	B772	24922	1102	796	306	4.4	1.6	1.7	1.5
12	A35K	2097	1084	1084	-	51.7	1.6	2.3	0.0
13	A346	950	667	-	667	70.2	1.0	0.0	3.2
14	A343	4288	564	431	133	13.2	0.8	0.9	0.6
15	A321	4590	518	2	516	11.3	0.8	0.0	2.5
16	TU204C	1196	510	223	287	42.6	0.7	0.5	1.4
17	CRJ900	1503	499	499	-	33.2	0.7	1.0	0.0
18	B788	4041	382	356	26	9.5	0.6	0.7	0.1
19	A20N	36	292	264	28	811.1	0.4	0.5	0.1
20	IL76	400	274	-	274	68.5	0.4	0.0	1.3
21	B763ER	464	274	20	254	59.1	0.4	0.0	1.2
22	A320	3983	239	227	12	6.0	0.3	0.5	0.1
23	B734	146	133	-	133	91.1	0.2	0.0	0.6
24	B773	7752	120	1	119	1.5	0.2	0.0	0.6
25	A21N	203	120	16	104	59.1	0.2	0.0	0.5
26	A124	157	118	-	118	75.2	0.2	0.0	0.6
27	GLEX	114	98	-	98	86.0	0.1	0.0	0.5
28	A388	7692	98	91	7	1.3	0.1	0.2	0.0
29	GLF6	82	82	-	82	100.0	0.1	0.0	0.4
30	FA7X	42	34	-	34	81.0	0.0	0.0	0.2
31	GLF5	19	33	-	33	173.7	0.0	0.0	0.2
32	CL60	22	29	-	29	131.8	0.0	0.0	0.1
33	B743	32	28	-	28	87.5	0.0	0.0	0.1
34	B78X	3	23	12	11	766.7	0.0	0.0	0.1
35	IL96	10	17	-	17	170.0	0.0	0.0	0.1
36	B737	197	16	-	16	8.1	0.0	0.0	0.1
37	GL5T	17	8	-	8	47.1	0.0	0.0	0.0
38	LJ45	9	7	-	7	77.8	0.0	0.0	0.0
39	GL7T	8	7	-	7	87.5	0.0	0.0	0.0
40	F2TH	13	7	-	7	53.8	0.0	0.0	0.0

41	A319	9	6	-	6	66.7	0.0	0.0	0.0
42	TU204	1121	5	-	5	0.4	0.0	0.0	0.0
43	SU30	10	5	-	5	50.0	0.0	0.0	0.0
44	FA8X	10	5	-	5	50.0	0.0	0.0	0.0
45	C130	9	5	-	5	55.6	0.0	0.0	0.0
46	E190	4	4	-	4	100.0	0.0	0.0	0.0
47	CRJ2	2	4	-	4	200.0	0.0	0.0	0.0
48	SU95	3	3	-	3	100.0	0.0	0.0	0.0
49	IL96-300	14	3	-	3	21.4	0.0	0.0	0.0
50	IL62	5	3	-	3	60.0	0.0	0.0	0.0
51	E35L	-	3	-	3	-	0.0	0.0	0.0
52	B763	358	3	-	3	0.8	0.0	0.0	0.0
53	B737ER	9	3	-	3	33.3	0.0	0.0	0.0
54	LJ35	6	2	-	2	33.3	0.0	0.0	0.0
55	GLF4	1	2	-	2	200.0	0.0	0.0	0.0
56	CL30	2	2	-	2	100.0	0.0	0.0	0.0
57	B762	-	2	-	2	-	0.0	0.0	0.0
58	B735	2	2	-	2	100.0	0.0	0.0	0.0
59	B722	-	2	2	-	-	0.0	0.0	0.0
60	A339	7	2	-	2	28.6	0.0	0.0	0.0
61	A306	2	2	-	2	100.0	0.0	0.0	0.0
62	G150	1	1	-	1	100.0	0.0	0.0	0.0
63	EMB-550	1	1	-	1	100.0	0.0	0.0	0.0
64	CL604	9	1	-	1	11.1	0.0	0.0	0.0
65	B773ER	36	1	-	1	2.8	0.0	0.0	0.0
66	B772ER	47	1	1	-	2.1	0.0	0.0	0.0
67	B742	4	1	-	1	25.0	0.0	0.0	0.0
68	B733	2	1	-	1	50.0	0.0	0.0	0.0
69	ASTR	-	1	-	1	-	0.0	0.0	0.0
70	AN26	1	1	-	1	100.0	0.0	0.0	0.0
71	A322	90	-	-	-	0.0	0.0	0.0	0.0
72	A330	7505	-	-	-	0.0	0.0	0.0	0.0
73	A340	76	-	-	-	0.0	0.0	0.0	0.0
74	A350	17832	-	-	-	0.0	0.0	0.0	0.0
75	A380	2346	-	-	-	0.0	0.0	0.0	0.0
76	AN12	3	-	-	-	0.0	0.0	0.0	0.0
77	B 762	4	-	-	-	0.0	0.0	0.0	0.0
78	B741	9	-	-	-	0.0	0.0	0.0	0.0
79	B767	3349	-	-	-	0.0	0.0	0.0	0.0
80	B77F	2859	-	-	-	0.0	0.0	0.0	0.0
81	B787	8922	-	-	-	0.0	0.0	0.0	0.0
82	BD70	4	-	-	-	0.0	0.0	0.0	0.0
83	CL605	4	-	-	-	0.0	0.0	0.0	0.0
84	CL850	2	-	-	-	0.0	0.0	0.0	0.0
85	E135	3	-	-	-	0.0	0.0	0.0	0.0
86	F900	2	-	-	-	0.0	0.0	0.0	0.0

87	FA20	1	-	-	-	0.0	0.0	0.0	0.0
88	G100	1	-	-	-	0.0	0.0	0.0	0.0
89	G450	4	-	-	-	0.0	0.0	0.0	0.0
90	G550	29	-	-	-	0.0	0.0	0.0	0.0
91	GL6T	4	-	-	-	0.0	0.0	0.0	0.0
92	GLF2	1	-	-	-	0.0	0.0	0.0	0.0
93	TU214	2	-	-	-	0.0	0.0	0.0	0.0
Эцсийн дүн		348460	68715	48096	20619	19.7	100.0	100.0	100.0

Хүснэгт 2.13 2019, 2020, 2021 оны өнгөрөлтийн нислэгийн харьцуулалт /Хилээр гарсан UTC цагаар -Агаарын хөлгийн маягаар/

№	Агаарын хөлгийн маяг	ОУ-ын өнгөрөлтийн нислэг			2020-2021 оны Өсөлт +, бууралт -		2019-2021 оны Өсөлт +, бууралт -	
		2019 он	2020 он	2021 он	Тоогоор	Хувиар	Тоогоор	Хувиар
1	B77W	22537	9904	8931	-973	-9.8	-13606	-60.4
2	A359	13690	6360	8546	2186	34.4	-5144	-37.6
3	A332	13498	5618	5550	-68	-1.2	-7948	-58.9
4	A333	13130	4679	5442	763	16.3	-7688	-58.6
5	B789	10695	6554	6324	-230	-3.5	-4371	-40.9
6	B77L	8356	8738	9672	934	10.7	1316	15.7
7	B772	7614	2498	1102	-1396	-55.9	-6512	-85.5
8	B748	7243	5483	5349	-134	-2.4	-1894	-26.1
9	B744	6841	8007	8306	299	3.7	1465	21.4
10	A320	5188	1382	239	-1143	-82.7	-4949	-95.4
11	B763ER	3872	1281	274	-1007	-78.6	-3598	-92.9
12	A388	3558	539	98	-441	-81.8	-3460	-97.2
13	B788	3198	827	382	-445	-53.8	-2816	-88.1
14	A343	2598	696	564	-132	-19.0	-2034	-78.3
15	B752	2587	1656	1442	-214	-12.9	-1145	-44.3
16	B738	1645	932	1693	761	81.7	48	2.9
17	CRJ900	1529	897	499	-398	-44.4	-1030	-67.4
18	A35K	1104	773	1084	311	40.2	-20	-1.8
19	A346	854	355	667	312	87.9	-187	-21.9
20	A319	658	95	6	-89	-93.7	-652	-99.1
21	MD11	400	174	-	-174	-100.0	-400	-100.0
22	GLEX	368	165	98	-67	-40.6	-270	-73.4
23	GLF6	343	97	82	-15	-15.5	-261	-76.1
24	GLF5	339	103	33	-70	-68.0	-306	-90.3
25	A321	313	1488	518	-970	-65.2	205	65.5
26	TU204C	289	616	510	-106	-17.2	221	76.5
27	FA7X	246	58	34	-24	-41.4	-212	-86.2
28	E170	190	8	-	-8	-100.0	-190	-100.0
29	B737	126	29	16	-13	-44.8	-110	-87.3

30	B739	92	2	-	-2	-100.0	-92	-100.0
31	GL5T	68	19	8	-11	-57.9	-60	-88.2
32	FA8X	58	16	5	-11	-68.8	-53	-91.4
33	GLF4	55	10	2	-8	-80.0	-53	-96.4
34	IL76	45	264	274	10	3.8	229	508.9
35	CL60	41	39	29	-10	-25.6	-12	-29.3
36	B38M	30	-	-	0	-	-30	-100.0
37	F900	25	-	-	0	-	-25	-100.0
38	SU95	23	26	3	-23	-88.5	-20	-87.0
39	A124	20	252	118	-134	-53.2	98	490.0
40	F2TH	19	1	7	6	600.0	-12	-63.2
41	E35L	19	5	3	-2	-40.0	-16	-84.2
42	IL96	15	8	17	9	112.5	2	13.3
43	B78X	11	45	23	-22	-48.9	12	109.1
44	A342	11	2	-	-2	-100.0	-11	-100.0
45	SU30	10	-	5	5	-	-5	-50.0
46	CRJ2	10	1	4	3	300.0	-6	-60.0
47	G280	9	-	-	0	-	-9	-100.0
48	B773	8	19	120	101	531.6	112	1400.0
49	B743	6	27	28	1	3.7	22	366.7
50	CL30	5	-	2	2	-	-3	-60.0
51	B734	5	93	133	40	43.0	128	2560.0
52	H25B	4	-	-	0	-	-4	-100.0
53	E190	4	2	4	2	100.0	0	0.0
54	GL6T	3	-	-	0	-	-3	-100.0
55	A306	-	-	2	2	-	2	
56	GALX	3	6	-	-6	-100.0	-3	-100.0
57	GA5C	3	-	-	0	-	-3	-100.0
58	B787	3	1	-	-1	-100.0	-3	-100.0
59	B762	3	63	2	-61	-96.8	-1	-33.3
60	B733	3	5	1	-4	-80.0	-2	-66.7
61	A339	3	45	2	-43	-95.6	-1	-33.3
62	A310	3	2	-	-2	-100.0	-3	-100.0
63	YK42	2	-	-	0	-	-2	-100.0
64	TU204	2	7	5	-2	-28.6	3	150.0
65	T154	2	2	-	-2	-100.0	-2	-100.0
66	LJ35	2	-	2	2	-	0	0.0
67	GA6C	2	1	-	-1	-100.0	-2	-100.0
68	C750	2		-	0	--	-2	-100.0
69	B763	2	1	3	2	200.0	1	50.0
70	B722	2	-	2	2	-	0	0.0
71	ASTR	2	-	1	1	-	-1	-50.0
72	A400M	2	-	-	0	-	-2	-100.0
73	A318	2	1	-	-1	-100.0	-2	-100.0

74	A148	2	-	-	0	-	-2	-100.0
75	GL7T	1	-	7	7	-	6	600.0
76	E135	1	6	-	-6	-100.0	-1	-100.0
77	D328	1	-	-	0	-	-1	-100.0
78	COL3	1	-	-	0	-	-1	-100.0
79	CL350	1	-	-	0	-	-1	-100.0
80	CL 60	1	-	-	0	-	-1	-100.0
81	B773ER	1	-	1	1	-	0	0.0
82	B762ER	1	-	-	0	-	-1	-100.0
83	B742	1	-	1	1	-	0	0.0
84	B737ER	1	5	3	-2	-40.0	2	200.0
85	B735	1	2	2	0	0.0	1	100.0
86	B732	1	-	-	0	-	-1	-100.0
87	A358	1	-	-	0	-	-1	-100.0
88	A322	-	1	-	-1	-100.0	0	-
89	C130	-	-	5	5	-	5	-
90	A20N	-	17	292	275	1617.6	292	-
91	A21N	-	383	120	-263	-68.7	120	-
92	IL62	-	15	3	-12	-80.0	3	-
93	B753	-	14	-	-14	-100.0	0	-
94	FA50	-	4	-	-4	-100.0	0	-
95	EMB-550	-	3	1	-2	-66.7	1	-
96	LJ45	-	2	7	5	250.0	7	-
97	IL96-300	-	2	3	1	50.0	3	-
98	CRJ1	-	2	-	-2	-100.0	0	-
99	C680	-	2	-	-2	-100.0	0	-
100	B77F	-	2	-	-2	-100.0	0	-
101	AN12	-	2	-	-2	-100.0	0	-
102	A338	-	2	-	-2	-100.0	0	-
103	C56X	-	1	-	-1	-100.0	0	-
104	G150	-	-	1	1	-	1	-
105	CL604	-	-	1	1	-	1	-
106	B772ER	-	-	1	1	-	1	-
107	AN26	-	-	1	1	-	1	-
Эцсийн дүн		133663	71442	68715	-2727	-3.8	-64948	-48.6

Хүснэгт 2.14 2021 оны 12 дугаар сарын 17-ны өдрийн өнгөрөлтийн нислэг /Сектор- Цагаар/

Сектор	Хилээр гарсан UTC цагаар																							нийт	%
	00:00	01:00	02:00	03:00	04:00	05:00	06:00	07:00	08:00	09:00	10:00	11:00	12:00	13:00	14:00	15:00	16:00	17:00	18:00	19:00	20:00	21:00	22:00	23:00		
Алтай	6	6	2	1	2	2	3	3	2	3	5	4	4	2	2	1	4	5	2	3	6	5	3	2	78	7.50%
Говь	17	9	6	10	9	11	10	8	11	6	4	9	6	3	6	8	6	9	10	12	14	14	9	17	224	21.50%
Мөрөн	12	15	11	7	7	8	8	10	4	4	3	4	7	8	9	12	11	9	14	13	16	15	14	12	233	22.40%
Төв	16	10	8	7	5	11	11	10	9	4	4	1	0	5	7	8	12	9	9	9	16	17	12	17	217	20.90%
Дорнод	11	11	8	10	8	10	11	12	9	5	2	1	2	3	5	7	10	9	10	12	16	16	21	11	220	21.20%
Баян	6	2	1	1	2	4	3	1	2	3	2	3	2	1	2	2	1	4	4	5	4	6	4	3	68	6.50%
Нийт	68	53	36	36	33	46	46	44	37	25	20	22	21	22	31	38	44	45	49	54	72	73	63	62	1040	100%

Хүснэгт 2.15 2021 оны хамгийн олон өнгөрөлтийн нислэгтэй өдрийн төлөвлөлт, гүйцэтгэл /2021.12.17/

Төлөв	Цаг																							нийт
	0	1	2	3	4	5	6	7	8	9	10	11	12	13	14	15	16	17	18	19	20	21	22	23	
Төл	61	37	24	48	46	38	54	54	37	33	29	33	23	25	39	58	58	38	57	48	83	68	68	52	1111
Гүй	21	17	13	10	10	9	15	14	14	8	7	3	6	7	3	13	11	12	12	13	18	21	18	21	296
Бие	34	46	54	21	22	24	28	26	38	24	24	9.1	26	28	7.7	22	19	32	21	27	22	31	26	40	26.6

Хүснэгт 2.16 Секторын харьцуулалт

Сектор	2019 он		2020 он		2021 он		2020-2021 оны Харьцуулалт		2019-2021 оны Харьцуулалт	
	Нислэгийн тоо	Нислэгт эзлэх %	Нислэгийн тоо	Нислэгт эзлэх %	Нислэгийн тоо	Нислэгт эзлэх %	Тоо	Хувь	Тоо	Хув
Алтай	23046	17.2	8560	12.0	8144	11.9	-416	-4.9	-14902	-64.66
Дорнод	76935	57.6	38295	53.6	37446	54.5	-849	-2.2	-39489	-51.32
Төв	70355	52.6	37178	52.0	38019	55.3	841	2.3	-32336	-45.96
Говь	57067	42.7	33509	46.9	31511	45.9	-1998	-6	-25556	-44.78
Мөрөн	67550	50.5	40954	57.3	37450	54.5	-3504	-8.6	-30100	-44.55
Баян	18775	14.0	8077	11.3	7745	11.3	-332	-4.1	-11030	-58.74

Хүснэгт 2.17 Өнгөрөлтийн нислэг /Нисэх буудлаар/

№	Хөөрөх цэг код	Нисэх буудал	Гүйцэтгэсэн
1	ZSPD	SHANGHAI PUDONG	6596
2	ZBAA	BEIJING CAPITAL	6104
3	RKSI	INCHEON INTL	5791
4	EDDF	FRANKFURT	5749
5	VHHH	HONG KONG	4036
6	EGLL	LONDON/HEATHROW	3828
7	UUEE	MOSCOW/ SHEREMETYEVO	3300
8	EHAM	AMSTERDAM/SCHIPHOL	2938
9	UNNT	NOVOSIBIRSK, TOLMACHEVO	2504
10	LFPG	PARIS , CHARLES DE GAULLE	2387
11	ZHCC	ZHENGZHOU/XINZHENG	1689
12	LIMC	MILANO , MALPENSA	1648
13	ZSHC	HANGZHOU/ XIAOSHAN	1605
14	UNKL	KRASNOYARSK, YEMELYANOVO	1335
15	ZGSZ	SHENZHEN/BAOAN	949
16	EFHK	HELSINKI	949
17	EDDP	LEIPZIG/HALLE	843
18	LEMD	MADRID , BARAJAS	823
19	EBLG	LIEGE	820
20	ZUUU	CHENGDU/SHUANGLIU	680
21	CYYZ	TORONTO	666
22	KJFK	JOHN F KENNEDY INTL	651
23	ZUCK	CHONGQING/ JIANGBEI	638
24	ZGGG	GUANGZHOU/ BAIYUN	623
25	ZSAM	XIAMEN/ GAOQI	615
26	EBBR	BRUSSEL	540
27	UUWW	MOSCOW , VNUKOVO	514
28	ZHHH	WUHAN/ TIANHE	443
29	ZBMZ	MANZHOULI/ XIJIAO	396
30	USSS	YEKATERINBURG, KOLTSOVO	396
31	ZSFZ	FUZHOU/CHANGLE	388
32	ZLXY	XIAN/ XIANYANG	370
33	ZBHH	HUHHOT/ BAITA	345
34	ZGHA	CHANGSHA/ HUANGHUA	337
35	VVNB	HANOI	325
36	ZSQD	QINGDAO/ LIUTING	312
37	ZSJN	JINAN/ YAOQIANG	311
38	WSSS	CHANGI	304
39	EKCH	COBENHAGEN/KASTRUP	304
40	EGHH	BOURNEMOUTH	275
41	LSZH	ZURICH	269
42	ZSNJ	NANJING/ LUKOU	222
43	ESSA	STOCKHOLM/ARLANDA	213
44	VTBS	BANGKOK , SUVARNABHUMI INTL	205
45	ELLX	LUXEMBOURG	195

46	ENGM	OSLO/GARDERMOEN	173
47	UUDD	MOSCOW/ DOMODEDOVO	160
48	ZBTJ	TIANJIN BINHAI	154
49	PANC	TED STEVENS ANCHORAGE INTL, ALASKA	151
50	LOWW	WIEN , SCHWECHAT	146
51	UWKD	KAZAN	144
52	ULLI	SANKT-PETERSBURG / PULKOVO	132
53	ZSCN	NANGCHAN/ CHANGBEI	131
54	VVTS	TAN SON NHAT	129
55	EGSS	LONDON STANSTED	125
56	UUBW	ZHUKOVSKY	123
57	UIII	IRKUTSK	119
58	LHBP	BUDAPEST LISZT FERENC	117
59	EDDM	MUNICH	117
60	LKPR	PRAHA/ RUZYNE	99
61	UIUU	BAIKAL	95
62	UHWW	VLADIVOSTOK	87
63	KORD	CHICAGO/ OHARE INTL	86
64	ZSNB	NINGBO	84
65	EETN	TALLINN	84
66	EPWA	CHOPINA W WARSZAWIE	83
67	VMMC	MACAU	74
68	LFOK	CHALONS	74
69	RCTP	TAIPEI/ TAIWAN TAOYUAN INTL	73
70	VTSP	PHUKET	71
71	EGCC	MANCHESTER	70
72	ZJHK	HAIKOU MEILAN	68
73	YPDN	DARWIN	61
74	EDDH	HAMBURG	60
75	RJBB	KANSAI	57
76	LPPT	LISBON	54
77	LEZG	ZARAGOZA	51
78	UMMS	MINSK	50
79	UACC	NUR-SULTAN NAZARBAYEV INTL	48
80	VGHS	SHAHJALAL	45
81	KPIT	PITTDBURGH	44
82	EDFH	FRANKFURT-HAHN	43
83	DAAG	HOUARI BOUMEDIENE	38
84	GMMN	MOHAMMED	34
85	UTFF	FERGANA	32
86	KLCK	RICKENBACKER	30
87	EGCN	DONCASTER	28
88	UCFO	OSH INTERNATIONAL	25
89	EVRA	RIGA	25
90	KBOS	GENERAL EDWARD LAWRENCE LOGAN INTL	24
91	RPLL	MANILA/NINOY AQUINO	23
92	UTDL	KUJAND	22
93	LGAV	VENIZELOS	22
94	EGKK	LONDON/GATWICK	18

95	ZBYN	TAIYUAN	16
96	RKSS	GIMPO	16
97	CYVR	VANCOUVER	16
98	ZLIC	YINCHAN	15
99	UEEE	YAKUTSK	15
100	LYBE	BELGRADE	14
101	LLBG	BEN GURION	14
102	UWLW	ULYANOVSK/VOSTOCHNY	13
103	USNN	NIZHNEVARTOVSK	13
104	LFPB	PARIS LE BOURGET	13
105	VDPP	PHNOM PENH INTL	12
106	EGBB	BIRMINGHAM	12
107	WMKK	KUALA LUMPUR	11
108	ZSWZ	WENZHOU	10
109	LIRF	ROMA , FIUMICINO	10
110	LFBO	TOULOUSE	10
111	WBSB	BRUNEI	9
112	VTSG	KRABI	9
113	EHBK	MAASTRICHT AACHEN	9
114	BIKF	KEFLAVIK	9
115	ZBSJ	SHIJIAZHUANG/ZHENGDING	8
116	UIAA	CHITA-KADALA	8
117	KSFO	SANFRANCISCO	8
118	EGGW	LUTON	8
119	VYNT	NAYPYITAW, MYANMAR	7
120	VVPC	PHUCAT	7
121	UNBB	BARNAUL	7
122	LOWL	LINZ	7
123	EKBI	BILLUND	7
124	EDDL	ESSEN MUELHEIM	7
125	UTDD	DUSHANBE	6
126	LSGG	GENEVA	6
127	ZPSD	PUDONG	5
128	LKMT	OSTRAVA	5
129	LEPG	LA PLATA	5
130	EDDB	BERLIN BRANDENBURG	5
131	UWGG	STRIGINO	4
132	UKBB	KYIV BORYSPIL	4
133	UGTB	TBILISI	4
134	UAAA	ALMATY	4
135	RKPK	GIMHAE	4
136	ZSYT	YANTAI PENGLAI	3
137	ZSOF	HEFEI LUOGANG	3
138	ZBAD	BEIJING DAXING	3
139	VLVT	WATTAY	3
140	UNAA	ABAKAN	3
141	UHHH	KHABAROVSK NOVY	3
142	LJLJ	LJUBLJANA JOZE PUCNIK	3
143	LFSB	MULHOUSE FREIBURG	3

144	LEBL	BARCELONA	3
145	KLAX	LOS ANGELES	3
146	EDDE	WEIMAR	3
147	ZYCC	CHANGCHUN LONGJIA	2
148	ZUGY	GUIYANG	2
149	ZLLL	LANZHOU/ZHONGCHUAN	2
150	VVCR	CAM RANH, NHA TRANG	2
151	VTBD	DON MUEANG	2
152	VRMM	VELANA	2
153	VECC	KOLKATA	2
154	UTTT	TASHKENT	2
155	USTR	ROSCHINO	2
156	UMLI	MINSK/MACHULISHCHI	2
157	RKSM	SEOUL AIR BASE	2
158	RJFF	FUKUOKA	2
159	LTBA	ATATURK	2
160	LFPO	ORLY	2
161	LFBT	TARBES	2
162	KCHS	CHARLESTON	2
163	KATL	HARTSFIELD	2
164	EIDW	DUBLIN	2
165	EGLF	FARNBOROUGH	2
166	WAMM	SAM RATULANGI	1
167	VYMD	MANDALAY	1
168	VVDN	DA NANG	1
169	VTBU	RAYONG/U-TAPHAO RAYONG PATTAY INTL	1
170	VIDP	INDIRA GANDHI	1
171	UWWW	KURUMOCH	1
172	UTAA	ASHGABAT	1
173	URMM	MINERALNYYE VODY	1
174	UNWW	SPICHENKOVO	1
175	UMKK	KHRABROVO	1
176	UMIO	ORSHA	1
177	UMII	VITEBSK	1
178	UKDD	DNIPROPETROVSK	1
179	UHBB	IGNATYEVO	1
180	UAII	SHYMKENT	1
181	UADD	TARAZ	1
182	RJTT	HANEDA	1
183	RJAA	NARITA	1
184	LTFM	ISTANBUL	1
185	LTAI	ANTALYA	1
186	LROP	ROMANIA	1
187	LOWG	GRAZ	1
188	LKTB	BRNO/TURANY	1
189	LIMJ	GENOA	1
190	LGMK	MYKONOS	1
191	LFMN	NICE/COTE D'AZUR	1
192	LFBD	BORDEAUX	1

193	LDZA	ZAGREB	1
194	KDTW	DETROIT	1
195	ESGG	GOTHENBURG	1
196	ENZV	STAVENGER	1
197	EKRK	ROSKILDE	1
198	EDVE	BRAUNSCHWEIG	1
199	EDHI	HAMBURG FINKENWERDER	1
200	EDDW	BREMEN	1
201	EDDS	STUTTGART	1
202	EDDK	COLOGNE BONN	1
203	EDDC	DRESDEN	1
Эцсийн дүн			68715

Хүснэгт 2.18 Нислэгийн замын урт /Маршрутаар/

№	Маршрут	Замын урт /км/	Нийт замын урт / мян.км/	Замын уртад эзлэх %	Нийт дүн	Нийт өнгөрөлтөд эзлэх %
1	NIXAL-DARNO	1243	12664.927	16.4	10189	14.8
2	DARNO-NIXAL	1243	12505.823	16.16	10061	14.6
3	POLHO-SERNA	798	6518.862	8.4	8169	11.9
4	SERNA-POLHO	798	4962.762	6.4	6219	9.1
5	GINOM-INTIK	1338	7381.746	9.5	5517	8
6	INTIK-AMUTA	915	3696.6	4.8	4040	5.9
7	GINOM-POLHO	1344	4588.416	5.9	3414	5
8	MORIT-NIGOR	1284	3812.196	4.9	2969	4.3
9	NIGOR-MORIT	1284	3480.924	4.5	2711	3.9
10	INTIK-DARNO	1279	2985.186	3.9	2334	3.4
11	POLHO-DARNO	1285	2639.39	3.4	2054	3
12	DARNO-POLHO	1285	2405.52	3.1	1872	2.7
13	NIXAL-AMUTA	921	1504.914	1.9	1634	2.4
14	NOPUS-MORIT	1336	999.328	1.3	748	1.1
15	NIGOR-NIXAL	1683	1134.342	1.5	674	1
16	SULOK-POLHO	599	403.127	0.5	673	1
17	POLHO-AMUTA	900	600.3	0.8	667	1
18	DARNO-INTIK	1279	736.704	1	576	0.8
19	SERNA-NIXAL	883	397.35	0.5	450	0.7
20	MORIT-NOPUS	1336	563.792	0.7	422	0.6
21	SARUL-POLHO	460	182.16	0.2	396	0.6
22	POLHO-SARUL	460	182.16	0.2	396	0.6
23	DARNO-MORIT	1103	343.033	0.4	311	0.5
24	MORIT-DARNO	1103	295.604	0.4	268	0.4
25	SERNA-INTIK	865	200.68	0.3	232	0.3
26	NIXAL-SERNA	883	202.207	0.3	229	0.3
27	LETBI-MORIT	909	197.253	0.3	217	0.3
28	NIXAL-NIGOR	1683	361.845	0.5	215	0.3
29	GINOM-MORIT	1231	176.033	0.2	143	0.2

30	INTIK-SERNA	865	119.37	0.2	138	0.2
31	GINOM-NIXAL	1328	162.016	0.2	122	0.2
32	MORIT-LETBI	909	86.355	0.1	95	0.1
33	NIGOR-POLHO	1775	159.75	0.2	90	0.1
34	SARUL-NOPUS	1978	174.064	0.2	88	0.1
35	NOPUS-SARUL	1978	174.064	0.2	88	0.1
36	POLHO-NIGOR	1775	97.625	0.1	55	0.1
37	POLHO-SULOK	599	28.153	0	47	0.1
38	SERNA-MORIT	1034	44.462	0.06	43	0.1
39	INTIK-NOPUS	1885	47.125	0.06	25	0
40	NIXAL-NOPUS	1808	39.776	0.05	22	0
41	MORIT-SERNA	1034	22.748	0.03	22	0
42	NOPUS-NIXAL	1808	30.736	0.04	17	0
43	POLHO-NOPUS	1901	26.614	0.03	14	0
44	NOPUS-POLHO	1901	24.713	0.03	13	0
45	LETBI-NIXAL	1052	13.676	0.02	13	0
46	INTIK-NIGOR	1759	17.59	0.02	10	0
47	TEBUS-LETBI	1167	3.501	0	3	0
48	LETBI-TEBUS	1167	3.501	0	3	0
49	NOPUS-INTIK	1885	3.77	0	2	0
50	POLHO-POLHO	1284	1.284	0	1	0
51	NIXAL-NIXAL	1338	1.338	0	1	0
52	NIGOR-NIGOR	599	0.599	0	1	0
53	MORIT-INTIK	2116	2.116	0	1	0
54	MORIT -MORIT	1284	1.284	0	1	0
Эцсийн дүн			77409.414		68715	

Хүснэгт 3.1 2019, 2020, 2021 оны ОУ-ын хөөрөлт, буултын нислэгийн харьцуулалт /Сараар/

Огноо		1 сар	2 сар	3 сар	4 сар	5 сар	6 сар	7 сар	8 сар	9 сар	10 сар	11 сар	12 сар	Дүн
2021 он		85	70	107	125	152	151	210	233	247	295	371	389	2435
2020 он		655	346	55	36	108	71	52	41	46	65	120	126	1721
2019 он		682	526	664	656	668	942	1253	1371	1064	831	736	749	10142
2019-2020 Өсөлтийн хувь		-4.0	-34.2	-91.7	-94.5	-83.8	-92.5	-95.8	-97.0	-95.7	-92.2	-83.7	-83.2	-83.0
2020-2021 Өсөлтийн хувь		-87.0	-79.8	94.5	247.2	40.7	112.7	303.8	468.3	437.0	353.8	209.2	208.7	41.5
Дундаж өсөлт		-45.5	-57.0	1.4	76.4	-21.5	10.1	104.0	185.6	170.6	130.8	62.7	62.8	-20.8
ӨДРИЙН ДУНДАЖ НИСЛЭГ	2019 он	22	19	21	22	22	31.4	40.4	44.2	35.5	26.8	24.5	24.2	28
	2020 он	21	12	2	1	3	2	2	1	2	2	4	4	5
	2021 он	3	3	3	4	5	5	7	8	8	10	12	13	7

Хүснэгт 3.2 2019, 2020, 2021 оны ОУ-ын хөөрөлт, буултын нислэгийн харьцуулалт /Агаарын тээвэрлэгчээр/

№	Агаарын тээвэрлэгч	ОУ-ын өнгөрөлтийн нислэг			2020-2021 оны Өсөлт +, бууралт -		2019-2021 оны Өсөлт +, бууралт -	
		2019 он	2020 он	2021 он	Тоо	%	Тоо	%
1	MIAT MONGOLIAN AIRLINES	3991	981	1681	700	71.4	-2310	-57.9
2	KOREAN AIR	716	96	66	-30	-31.3	-650	-90.8
3	HUNNU AIR	1512	91	128	37	40.7	-1384	-91.5
4	AEROFLOT RUSSIAN AIRLINES	515	80	4	-76	-95.0	-511	-99.2
5	AERO MONGOLIA	737	70	83	13	18.6	-654	-88.7
6	AIR CHINA	965	68	-	-68	-100.0	-965	-100.0
7	TURKISH AIRLINES	315	61	112	51	83.6	-203	-64.4
8	ASIANA AIRLINES	152	48	44	-4	-8.3	-108	-71.1
9	SCAT AIRLINES	122	39	4	-35	-89.7	-118	-96.7
10	AIRBUSAN	309	30	2	-28	-93.3	-307	-99.4
11	AIR FRANCE	4004	1146	887	-259	-22.6	-3117	-77.8
12	KLM ROYAL DUTCH AIRLINES	3929	2152	1458	-694	-32.2	-2471	-62.9
13	ETHIOPIAN AIRLINES	11	12	8	-4	-33.3	-3	-27.3
14	223RD STATE FLIGHT UNIT	32	10	-	-10	-100.0	-32	-100.0
15	ASIA OPERATION CENTER	36	8	42	34	425.0	6	16.7
16	AIR INCHEON	-	8	58	50	625.0	58	-
17	NATIONAL AIRLINES	-	6	-	-6	-100.0	0	-
18	GERMAN AIR FORCE	2	6	4	-2	-33.3	2	100.0
19	AIR COMPANY ALROSA	8	6	2	-4	-66.7	-6	-75.0
20	UKRAINE INTERNATIONAL AIRLINES	-	4	-	-4	-100.0	0	-
21	TWAY AIR CO LTD	-	4	-	-4	-100.0	0	-
22	TURKISH AIR FORCE	-	4	-	-4	-100.0	0	-
23	SMARTWINGS A.S.	-	4	2	-2	-50.0	2	-
24	SILK WAY AIRLINES	-	4	2	-2	-50.0	2	-
25	JSC ROYAL FLIGHT AIRLINES	-	4		-4	-100.0	0	-
26	EMBASSY OF USA	2	4	6	2	50.0	4	200.0
27	AVIASTAR-TU	2	4	-	-4	-100.0	-2	-100.0
28	WORLD FUEL SERVICES (SINGAPORE) PTE LTD	2	2	-	-2	-100.0	-2	-100.0
29	SWISS AIR FORCE	-	2	2	0	0.0	2	-

30	QATAR AMIRI AIR FORCE	34	2	-	-2	-100.0	-34	-100.0
31	JETEX FLIGHT SUPPORT	28	2	12	10	500.0	-16	-57.1
32	DUBAI AIR WING	10	4	12	8	200.0	2	20.0
33	BEIJING AIRLINES	-	2	-	-2	-100.0	0	
34	ASIA JET SERVICE	16	2	-	-2	-100.0	-16	-100.0
35	AIR HAMBURG	-	2	-	-2	-100.0	0	
36	БЛУ СКАЙ АВИЭЙШН	2	1	-	-1	-100.0	-2	-100.0
37	MONGOLIAN AIRWAYS CARGO LLC	6	2	5	3	150.0	-1	-16.7
38	CAVOK AIR LLC		-	4	4	-	4	-
39	CLEARWAY	8	-	4	4	-	-4	-50.0
40	CONDOR FLUGDIENST		-	2	2	-	2	-
41	EMBASSY OF CHINA	2	-	2	2	-	0	0.0
42	EURO JET LIMITED	6	-	4	4	-	-2	-33.3
43	FLY AVIATION SERVICES	4	-	2	2	-	-2	-50.0
44	FRENCH AIR FORCE	2	-	2	2	-	0	0.0
45	HADID INTERNATIONAL SERVICES FZE	26	-	4	4	-	-22	-84.6
46	HUNGARIAN AIR FORCE	4	-	4	4	-	0	0.0
47	I JET GLOBAL DMCC	-	-	2	2	-	2	-
48	JSC OPS	-	-	12	12	-	12	-
49	JUPITER JET	-	-	10	10	-	10	-
50	MAHAN AIR	-	-	4	4	-	4	-
51	MINISTRY OF DEFENSE OF THE RF	4	-	22	22	-	18	450.0
52	MOTOR SICH	-	-	4	4	-	4	-
53	PACIFIC FLIGHT SERVICES PTE LTD	-	-	2	2	-	2	-
54	QATAR AMIRI FLIGHT	-	-	2	2	-	2	-
55	QATAR EXECUTIVE	8	-	10	10	-	2	25.0
56	REDSTAR AVIATION	-	-	6	6	-	6	-
57	RUBY STAR AIRWAYS	-	-	2	2	-	2	-
58	SWISS AIR AMBULANCE LTD	-	-	2	2	-	2	-
59	THE NEW CLEOS LLC	-	-		0	-	0	-
60	UAS MIDDLE EAST HDQ	-	-	2	2	-	2	-
61	UNITED AVIATION SERVICES	6	-	2	2	-	-4	-66.7
62	UNIVERSAL WEATHER AND AVIATION INC	4	-	2	2	-	-2	-50.0
63	URAL AIRLINES		2	8	6	-	8	-
64	VOLGA DNEPR AIRLINES	16	-	6	6	-	-10	-62.5
65	WIZZ AIR HUNGARY AIRLINES LIMITED	-	-	2	2	-	2	-
66	ГЕОСАН ХХК	2	-	2	2	-	0	0.0
67	МОНГОЛИАН ЭЙРВЕЙС ХХК	-	-	1	1	-	1	-
68	СКАЙ ЖЕТ ХХК	-	-	2	2	-	2	-
69	ANGARA AIRLINES	70	-	-	0	-	-70	-100.0
70	JEJU AIR	38	-	-	0	-	-38	-100.0
71	EASTAR JET	22	-	-	0	-	-22	-100.0
72	KOREAN AIR FORCE	10	-	-	0	-	-10	-100.0
73	UNIVERSAL SINGAPORE AIR-PORT SERVICES PTE LTD	6	-	-	0	-	-6	-100.0

74	SILK WAY WEST AIRLINES LLC	6	-	-	0	-	-6	-100.0
75	FLYTAG FLIGHT SUPPORT	6	-	-	0	-	-6	-100.0
76	EMBASSY OF RUSSIA	6	-	-	0	-	-6	-100.0
77	STREAMLINE OPS	5	-	-	0	-	-5	-100.0
78	UTAIR AVIATION	4	-	-	0	-	-4	-100.0
79	THE MINISTRY OF DEFENSE REPUBLIC OF KAZAKSTAN	4	-	-	0	-	-4	-100.0
80	KALITTA AIR LLC	4	-	-	0	-	-4	-100.0
81	GOZEN AIR SERVICES	4	-	-	0	-	-4	-100.0
82	CZECH AIR FORCE	4	-	-	0	-	-4	-100.0
83	CLICK AVIATION NETWORK	4	-	-	0	-	-4	-100.0
84	CHINA AIR FORCE	4	-	-	0	-	-4	-100.0
85	AVJET ROUTING ITP	4	-	-	0	-	-4	-100.0
86	AIR ALLIANCE	4	-	-	0	-	-4	-100.0
87	YAKUTIA	2	-	-	0	-	-2	-100.0
88	TAG AVIATION UK LTD	2	-	-	0	-	-2	-100.0
89	TAG AVIATION ASIA	2	-	-	0	-	-2	-100.0
90	MIDDLE EAST AIRLINES	2	-	-	0	-	-2	-100.0
91	MAK GENEREL AVIATION SERVICES	2	-	-	0	-	-2	-100.0
92	KUWAIT AIR FORCE	2	-	-	0	-	-2	-100.0
93	KURZEMES AVIO	2	-	-	0	-	-2	-100.0
94	JET TEAM LTD	2	-	-	0	-	-2	-100.0
95	GLOBAL JET LUXEMBURG	2	-	-		-	-2	-100.0
96	EVO JET SERVICES	2	-	-	-	-	-2	-100.0
97	EVOLOP AIRLINES	2	-	-	-	-	-2	-100.0
98	BRAVO AVIATION LTD	2	-	-	-	-	-2	-100.0
99	AVIATION SERVICES MANAGEMENT	2	-	-	-	-	-2	-100.0
100	ANTONOV COMPANY	2	-	-	-	-	-2	-100.0
101	AEROTRANS	2	-	-	-	-	-2	-100.0
102	ТЭНГЭРИЙН УЛААЧ ШИНЭ ХХК	1	-	-	-	-	-1	-100.0
103	ТОМАС ЭЙР	1	-	-	-	-	-1	-100.0
104	SIBINIA	1	-	-	-	-	-1	-100.0
105	ADVANCE AVIATION SERVICES LTD	2	-	-	-	-	-2	-100.0
106	НЬЮ КЛЕОС ХХК	-	-	2	-	-	-	-
107	ILAYIVA AIRCOMPANY	-	-	1	-	-	-	-
108	PRIVATE FLYING MANAGEMENT AERO	2	-	-	-	-	-	-
109	FLIGHT INSPECTION CENTER OF CAAC	2	-	-	-	-	-	-
110	AVIACON ZITOTRANS AIR COMPANY	2	-	-	-	-	-	-
111	IKAR AIRLINES	-	2	-	-	-	-	
Эцсийн дүн		10142	1721	2435	713	41.5	-7707	-76.0

Хүснэгт 3.3 2021 оны ОУ-ын хөөрөлт, буултын нислэг /Захиалгын төрөл-Агаарын тээвэрлэгчээр/

№	Агаарын тээвэрлэгч	2021 оны ОУ-ын хөөрөлт, буулт				Төлөвлөгөө-ний биелэлт / % /	Нислэгт эзлэх %		
		Төлөвлөлт	Гүйцэтгэл	Үүнээс: Хуваарьт	Хуваарьт бус		Нийт ОУХБ-д	Хуваарьт	Хуваарьт бус
1	MIAT MONGOLIAN AIRLINES	3655	1681	500	1181	46.0	69.0	75.5	66.6
2	HUNNU AIR	434	128	-	128	29.5	5.3	0.0	7.2
3	TURKISH AIRLINES	146	112	74	38	76.7	4.6	11.2	2.1
4	AERO MONGOLIA	472	83	8	75	17.6	3.4	1.2	4.2
5	KOREAN AIR	374	66	66		17.6	2.7	10.0	0.0
6	AIR INCHEON	66	58	-	58	87.9	2.4	0.0	3.3
7	ASIANA AIRLINES	172	44	14	30	25.6	1.8	2.1	1.7
8	ASIA OPERATION CENTER	48	42	-	42	87.5	1.7	0.0	2.4
9	MINISTRY OF DEFENSE OF THE RF	22	22	-	22	100.0	0.9	0.0	1.2
10	US AIR FORCE	28	20	-	20	71.4	0.8	0.0	1.1
11	JSC OPS	20	12	-	12	60.0	0.5	0.0	0.7
12	JETEX FLIGHT SUPPORT	14	12	-	12	85.7	0.5	0.0	0.7
13	DUBAI AIR WING	12	12	-	12	100.0	0.5	0.0	0.7
14	QATAR EXECUTIVE	14	10	-	10	71.4	0.4	0.0	0.6
15	JUPITER JET	18	10	-	10	55.6	0.4	0.0	0.6
16	URAL AIRLINES	18	8	-	8	44.4	0.3	0.0	0.5
17	ETHIOPIAN AIRLINES	8	8	-	8	100.0	0.3	0.0	0.5
18	VOLGA DNEPR AIR-LINES	6	6	-	6	100.0	0.2	0.0	0.3
19	REDSTAR AVIATION	6	6	-	6	100.0	0.2	0.0	0.3
20	EMBASSY OF USA	6	6	-	6	100.0	0.2	0.0	0.3
21	MONGOLIAN AIRWAYS CARGO LLC	9	5	-	5	55.6	0.2	0.0	0.3
22	SCAT AIRLINES	4	4	-	4	100.0	0.2	0.0	0.2
23	MOTOR SICH	4	4	-	4	100.0	0.2	0.0	0.2
24	MAHAN AIR	4	4	-	4	100.0	0.2	0.0	0.2
25	HUNGARIAN AIR FORCE	4	4	-	4	100.0	0.2	0.0	0.2
26	HADID INTERNATION-AL SERVICES FZE	4	4	-	4	100.0	0.2	0.0	0.2
27	GERMAN AIR FORCE	4	4	-	4	100.0	0.2	0.0	0.2
28	EURO JET LIMITED	4	4	-	4	100.0	0.2	0.0	0.2
29	CLEARWAY	4	4	-	4	100.0	0.2	0.0	0.2
30	CAVOK AIR LLC	6	4	-	4	66.7	0.2	0.0	0.2
31	AEROFLOT RUSSIAN AIRLINES	290	4	-	4	1.4	0.2	0.0	0.2
32	СКАЙ ЖЕТ ХХК	2	2	-	2	100.0	0.1	0.0	0.1
33	НЬЮ КЛЕОС ХХК	3	2	-	2	66.7	0.1	0.0	0.1
34	ГЕОСАН ХХК	2	2	-	2	100.0	0.1	0.0	0.1
35	WIZZ AIR HUNGARY AIRLINES LIMITED	2	2	-	2	100.0	0.1	0.0	0.1

36	UNIVERSAL WEATHER AND AVIATION INC	2	2	-	2	100.0	0.1	0.0	0.1
37	UNITED AVIATION SERVICES	2	2	-	2	100.0	0.1	0.0	0.1
38	UAS MIDDLE EAST HDQ	2	2	-	2	100.0	0.1	0.0	0.1
39	SWISS AIR FORCE	2	2	-	2	100.0	0.1	0.0	0.1
40	SWISS AIR A MBULANCE LTD	2	2	-	2	100.0	0.1	0.0	0.1
41	SMARTWINGS A.S.	2	2	-	2	100.0	0.1	0.0	0.1
42	SILK WAY AIRLINES	2	2	-	2	100.0	0.1	0.0	0.1
43	RUBY STAR AIRWAYS	2	2	-	2	100.0	0.1	0.0	0.1
44	QATAR AMIRI FLIGHT	2	2	-	2	100.0	0.1	0.0	0.1
45	PACIFIC FLIGHT SERVICES PTE LTD	2	2	-	2	100.0	0.1	0.0	0.1
46	I JET GLOBAL DMCC	2	2	-	2	100.0	0.1	0.0	0.1
47	FRENCH AIR FORCE	2	2	-	2	100.0	0.1	0.0	0.1
48	FLY AVIATION SERVICES	2	2	-	2	100.0	0.1	0.0	0.1
49	EMBASSY OF CHINA	2	2	-	2	100.0	0.1	0.0	0.1
50	CONDOR FLUGDIENST	2	2	-	2	100.0	0.1	0.0	0.1
51	AIRBUSAN	2	2	-	2	100.0	0.1	0.0	0.1
52	AIR COMPANY ALROSA	2	2	-	2	100.0	0.1	0.0	0.1
53	МОНГОЛИАН ЭЙРВЕЙС ХХК	1	1	-	1	100.0	0.0	0.0	0.1
54	ILAYIVA AIRCOMPANY	2	1	-	1	50.0	0.0	0.0	0.1
55	AIR CHINA	466	-	-	-	0.0	0.0	0.0	0.0
56	CLICK AVIATION NETWORK	2	-	-	-	0.0	0.0	0.0	0.0
Эцсийн дүн		6390	2435	662	1773	38.1	100.0	100.0	100.0
							92.6	100.0	89.9

Хүснэгт 3.4. 2019, 2020,2021 оны ОУ-ын хөөрөлт, буултын нислэгийн харьцуулалт /Нэгтгэсэн маршрутаар/

№	Маршрут	ОУ-ын хөөрөлт, буултын нислэг			2020-2021 оны Өсөлт +, бууралт -	
		2019 он	2020 он	2021 он	Тоогоор	Хувиар
1	DARNO-UDA-DARNO	628	348	800	452	129.9
2	NOPUS-UDA-NOPUS	175	55	114	59	107.3
3	SERNA-NALAIKH SERNA	-	0	16	16	-
4	INTIK UDA INTIK	3257	276	428	152	55.1
5	TEBUS-UDA-TEBUS	366	22	40	18	81.8
6	NOPUS-MURUN	-	0	1	1	-
7	NOPUS-ULGII	-	0	1	1	-
8	UDA AMUTA	36	2	2	0	0
9	INTIK-CHOIBALSAN	1	-	-	0	-
10	TEBUS SERNA	1	-	-	0	-
11	NOPUS-HOBUL-NOPUS	2	-	-	0	-

12	UDA-UDA	4	-	-	0	-
13	HANBUMBAT-MORIT	1	-	-	0	-
14	HANBUMBAT-GASHUUNSUKHAIT	6	-	-	0	-
15	POLHO-SERNA	-	1	0	-1	-100
16	NOPUS-SERNA	-	1	0	-1	-100
17	DARNO-SERNA	-	1	0	-1	-100
18	SARUL CHOIBALSAN	-	2	0	-2	-100
19	INTIK-INTIK	-	2	0	-2	-100
20	CHOIBALSAN-UDA	-	2	0	-2	-100
21	SULOK UDA SULOK	9	8	3	-5	-62.5
22	MORIT UDA MORIT	21	20	9	-11	-55
23	SARUL-UDA-SARUL	336	40	15	-25	-62.5
24	NIXAL UDA NIXAL	1096	231	239	8	3.5
25	GINOM UDA	272	50	19	-31	-62
26	SERNA-UDA-SERNA	721	105	59	-46	-43.8
27	UDA LETBI	1	-	-	0	-
28	MORIT INTIK	1	-	-	0	-
29	POLHO-UDA-POLHO	3183	555	689	134	24.1
30	SULOK CHOIBALSAN SULOK	16	-	-	-	-
31	SERNA-ALTANBULAG	4	-	-	-	-
32	GINOM UDA INTIK	1	-	-	-	-
33	POLHO UDA INTIK	2	-	-	-	-
34	INTIK UDA SERNA	1	-	-	-	-
35	SARUL CHOIBALSAN SARUL	1	-	-	-	-
Эцсийн дүн		10142	1721	2435	714	41.5

Хүснэгт 3.5 2021 оны ОУ-ын хөөрөлт, буултын нислэгийн төлөвлөлт, гүйцэтгэл /Нэгтгэсэн маршрутаар/

№	Маршрут	2021 оны ОУ-ын хөөрөлт, буулт				Төлөвлөгөө-ний биелэлт /%/	Нислэгт эзлэх %		
		Төлөвлөлт	Гүйцэтгэл	Үүнээс: Хуваарьт	Хуваарьт бус		Нийт ОУХБ-д	Хуваарьт	Хуваарьт бус
1	DARNO-UDA-DARNO	1291	800	72	728	62.0	32.9	10.9	41.1
2	POLHO-UDA-POLHO	1963	689	156	533	35.1	28.3	23.6	30.1
3	INTIK UDA INTIK	1685	428	288	140	25.4	17.6	43.5	7.9
4	NIXAL UDA NIXAL	698	239	136	103	34.2	9.8	20.5	5.8
5	NOPUS-UDA-NOPUS	135	114	0	114	84.4	4.7	0.0	6.4
6	SERNA-UDA-SERNA	211	59	8	51	28.0	2.4	1.2	2.9
7	TEBUS-UDA-TEBUS	160	40	2	38	25.0	1.6	0.3	2.1
8	SARUL-UDA-SARUL	142	15	0	15	10.6	0.6	0.0	0.8
9	GINOM UDA	70	19	0	19	27.1	0.8	0.0	1.1
10	SERNA-NALAIKH-SERNA	16	16	0	16	100.0	0.7	0.0	0.9
11	SULOK UDA SULOK	3	3	0	3	100.0	0.1	0.0	0.2
12	MORIT UDA MORIT	11	9	0	9	81.8	0.4	0.0	0.5
13	UDA-AMUTA	3	2	0	2	66.7	0.1	0.0	0.1
14	NOPUS-MURUN	1	1	0	1	100.0	0.0	0.0	0.1
15	NOPUS-ULGII	1	1	0	1	100.0	0.0	0.0	0.1
Эцсийн дүн		6390	2435	662	1773	38.1	100.0	100.0	100.0

Хүснэгт 3.6 2021 оны ОУ-ын хөөрөлт, буултын нислэг /Агаарын хөлгийн маягаар/

№	Агаарын хөлгийн маяг	2021 оны ОУ-ын хөөрөлт, буулт				Төлөвлөгөө-ний биелэлт /%/	Нислэгт эзлэх %		
		Төлөвлөлт	Гүйцэтгэл	Үүнээс: Хуваарьт	Хуваарьт бус		Нийт ОУХБ-д	Хуваарьт	Хуваарьт бус
1	B738	2891	888	170	718	30.7	36.5	25.7	40.5
2	B763ER	1305	873	332	541	66.9	35.9	50.2	30.5
3	A333	404	196	136	60	48.5	8.0	20.5	3.4
4	E190	434	128	-	128	29.5	5.3	0.0	7.2
5	A319	76	73	6	67	96.1	3.0	0.9	3.8
6	GLEX	30	22	-	22	73.3	0.9	0.0	1.2
7	AN12	30	20	-	20	66.7	0.8	0.0	1.1
8	A321	26	16	-	16	61.5	0.7	0.0	0.9
9	E145	400	14	2	12	3.5	0.6	0.3	0.7
10	C17	18	12	-	12	66.7	0.5	0.0	0.7
11	B737	256	12	-	12	4.7	0.5	0.0	0.7
12	A332	176	12	8	4	6.8	0.5	1.2	0.2
13	IL76	10	10	-	10	100.0	0.4	0.0	0.6
14	ASTR	-	10	-	10	-	0.4	0.0	0.6
15	A320	6	10	-	10	166.7	0.4	0.0	0.6
16	MI8	7	8	-	8	114.3	0.3	0.0	0.5

17	MI24	9	8	-	8	88.9	0.3	0.0	0.5
18	GL5T	10	8	-	8	80.0	0.3	0.0	0.5
19	FA7X	8	8	-	8	100.0	0.3	0.0	0.5
20	CL60	8	8	-	8	100.0	0.3	0.0	0.5
21	A310	6	8	-	8	133.3	0.3	0.0	0.5
22	A21N	-	8	8	-	-	0.3	1.2	0.0
23	LJ45	6	6	-	6	100.0	0.2	0.0	0.3
24	C208	6	6	-	6	100.0	0.2	0.0	0.3
25	C130	6	6	-	6	100.0	0.2	0.0	0.3
26	B744	6	6	-	6	100.0	0.2	0.0	0.3
27	PC24	4	4	-	4	100.0	0.2	0.0	0.2
28	IL96	2	4	-	4	200.0	0.2	0.0	0.2
29	GLF5	2	4	-	4	200.0	0.2	0.0	0.2
30	GLF3	4	4	-	4	100.0	0.2	0.0	0.2
31	F900	4	4	-	4	100.0	0.2	0.0	0.2
32	A342	5	4	-	4	80.0	0.2	0.0	0.2
33	F50	3	3	-	3	100.0	0.1	0.0	0.2
34	SHARK600	3	2	-	2	66.7	0.1	0.0	0.1
35	LJ35	2	2	-	2	100.0	0.1	0.0	0.1
36	IL62	2	2	-	2	100.0	0.1	0.0	0.1
37	H25B	2	2	-	2	100.0	0.1	0.0	0.1
38	GLF4	2	2	-	2	100.0	0.1	0.0	0.1
39	GL7T	2	2	-	2	100.0	0.1	0.0	0.1
40	G150	2	2	--	2	100.0	0.1	0.0	0.1
41	CRJ2	-	2	-	2	-	0.1	0.0	0.1
42	C56X	2	2	-	2	100.0	0.1	0.0	0.1
43	C550	4	2	-	2	50.0	0.1	0.0	0.1
44	C25A	2	2	-	2	100.0	0.1	0.0	0.1
45	B788	2	2	-	2	100.0	0.1	0.0	0.1
46	B763	71	2	-	2	2.8	0.1	0.0	0.1
47	B734	4	2	-	2	50.0	0.1	0.0	0.1
48	A343	3	2	-	2	66.7	0.1	0.0	0.1
49	EC145	1	1	-	1	100.0	0.0	0.0	0.1
50	AN2	2	1	-	1	50.0	0.0	0.0	0.1
51	A322	4	-	-	-	0.0	0.0	0.0	0.0
52	A330	90	-	-	-	0.0	0.0	0.0	0.0
53	BD70	2	-	-	-	0.0	0.0	0.0	0.0
54	C40	6	-	-	-	0.0	0.0	0.0	0.0
55	CL850	2	-	-	-	0.0	0.0	0.0	0.0
56	G100	12	-	-	-	0.0	0.0	0.0	0.0
57	G550	2	-	-	-	0.0	0.0	0.0	0.0
58	GLF6	4	-	-	-	0.0	0.0	0.0	0.0
59	LJ60	2	-	-	-	0.0	0.0	0.0	0.0
60	TU204	2	-	-	-	0.0	0.0	0.0	0.0
Эцсийн дүн		6390	2435	662	1773	38.1	100.0	100.0	100.0

Хүснэгт 3.7 2019, 2020, 2021 оны ОУ-ын хөөрөлт, буултын нислэгийн харьцуулалт /Агаарын хөлгийн маягаар/

№	Агаарын хөлгийн маяг	ОУ-ын өнгөрөлтийн нислэг			2020-2021 оны Өсөлт +, бууралт -		2019-2021 оны Өсөлт +, бууралт -	
		2019 он	2020 он	2021 он	Тоогоор	Хувиар	Тоогоор	Хувиар
1	B77W	22537	9904	8931	-973	-9.8	-13606	-60.4
2	A359	13690	6360	8546	2186	34.4	-5144	-37.6
3	A332	13498	5618	5550	-68	-1.2	-7948	-58.9
4	A333	13130	4679	5442	763	16.3	-7688	-58.6
5	B789	10695	6554	6324	-230	-3.5	-4371	-40.9
6	B77L	8356	8738	9672	934	10.7	1316	15.7
7	B772	7614	2498	1102	-1396	-55.9	-6512	-85.5
8	B748	7243	5483	5349	-134	-2.4	-1894	-26.1
9	B744	6841	8007	8306	299	3.7	1465	21.4
10	A320	5188	1382	239	-1143	-82.7	-4949	-95.4
11	B763ER	3872	1281	274	-1007	-78.6	-3598	-92.9
12	A388	3558	539	98	-441	-81.8	-3460	-97.2
13	B788	3198	827	382	-445	-53.8	-2816	-88.1
14	A343	2598	696	564	-132	-19.0	-2034	-78.3
15	B752	2587	1656	1442	-214	-12.9	-1145	-44.3
16	B738	1645	932	1693	761	81.7	48	2.9
17	CRJ900	1529	897	499	-398	-44.4	-1030	-67.4
18	A35K	1104	773	1084	311	40.2	-20	-1.8
19	A346	854	355	667	312	87.9	-187	-21.9
20	A319	658	95	6	-89	-93.7	-652	-99.1
21	MD11	400	174	-	-174	-100.0	-400	-100.0
22	GLEX	368	165	98	-67	-40.6	-270	-73.4
23	GLF6	343	97	82	-15	-15.5	-261	-76.1
24	GLF5	339	103	33	-70	-68.0	-306	-90.3
25	A321	313	1488	518	-970	-65.2	205	65.5
26	TU204C	289	616	510	-106	-17.2	221	76.5

№	Агаарын хөлгийн маяг	ОУ-ын өнгөрөлтийн нислэг			2020-2021 оны Өсөлт +, бууралт -		2019-2021 оны Өсөлт +, бууралт -	
		2019 он	2020 он	2021 он	Тоогоор	Хувиар	Тоогоор	Хувиар
27	FA7X	246	58	34	-24	-41.4	-212	-86.2
28	E170	190	8	-	-8	-100.0	-190	-100.0
29	B737	126	29	16	-13	-44.8	-110	-87.3
30	B739	92	2	-	-2	-100.0	-92	-100.0
31	GL5T	68	19	8	-11	-57.9	-60	-88.2
32	FA8X	58	16	5	-11	-68.8	-53	-91.4
33	GLF4	55	10	2	-8	-80.0	-53	-96.4
34	IL76	45	264	274	10	3.8	229	508.9
35	CL60	41	39	29	-10	-25.6	-12	-29.3
36	B38M	30	-	-	-	-	-30	-100.0
37	F900	25	-	-	-	-	-25	-100.0
38	SU95	23	26	3	-23	-88.5	-20	-87.0
39	A124	20	252	118	-134	-53.2	98	490.0
40	F2TH	19	1	7	6	600.0	-12	-63.2
41	E35L	19	5	3	-2	-40.0	-16	-84.2
42	IL96	15	8	17	9	112.5	2	13.3
43	B78X	11	45	23	-22	-48.9	12	109.1
44	A342	11	2	-	-2	-100.0	-11	-100.0
45	SU30	10	-	5	5	-	-5	-50.0
46	CRJ2	10	1	4	3	300.0	-6	-60.0
47	G280	9	-	-	-	-	-9	-100.0
48	B773	8	19	120	101	531.6	112	1400.0
49	B743	6	27	28	1	3.7	22	366.7
50	CL30	5	-	2	2	-	-3	-60.0
51	B734	5	93	133	40	43.0	128	2560.0
52	H25B	4	-	-	0	-	-4	-100.0
53	*E190*	4	2	4	*2*	100.0	-	0.0
54	*GL6T*	*3*	-	-	*0*	-	-3	-100.0

№	Агаарын хөлгийн маяг	ОУ-ын өнгөрөлтийн нислэг			2020-2021 оны Өсөлт +, бууралт -		2019-2021 оны Өсөлт +, бууралт -	
		2019 он	2020 он	2021 он	Тоогоор	Хувиар	Тоогоор	Хувиар
55	A306		-	2	2		2	-
56	GALX	3	6	-	-6	-100.0	-3	-100.0
57	GA5C	3	-	-	0	-	-3	-100.0
58	B787	3	1	-	-1	-100.0	-3	-100.0
59	B762	3	63	2	-61	-96.8	-1	-33.3
60	B733	3	5	1	-4	-80.0	-2	-66.7
61	A339	3	45	2	-43	-95.6	-1	-33.3
62	A310	3	2	-	-2	-100.0	-3	-100.0
63	YK42	2	-	-	0	-	-2	-100.0
64	TU204	2	7	5	-2	*-28.6*	3	150.0
65	T154	2	2	-	-2	*-100.0*	-2	-100.0
66	LJ35	2	-	2	2	-	0	0.0
67	GA6C	2	1	-	-1	-100.0	-2	-100.0
68	C750	2	-	-	0	-	-2	-100.0
69	B763	2	1	3	2	200.0	1	50.0
70	B722	2	-	2	2	-	0	0.0
71	ASTR	2	-	1	1	-	-1	-50.0
72	A400M	2	-	-	0	-	-2	-100.0
73	A318	2	1	-	-1	*-100.0*	-2	-100.0
74	A148	2	-	-	0	-	-2	-100.0
75	GL7T	1	-	7	7	-	6	600.0
76	E135	1	6	-	-6	-100.0	-1	-100.0
77	D328	1	-	-	0	-	-1	-100.0
78	COL3	1	-	-	0	-	-1	-100.0
79	CL350	1	-	-	0	-	-1	-100.0
80	CL 60	1	-	-	0	-	-1	-100.0
81	B773ER	*1*	-	1	1	-	0	0.0
82	B762ER	1	-	-	0	-	-1	-100.0

№	Агаарын хөлгийн маяг	ОУ-ын өнгөрөлтийн нислэг			2020-2021 оны Өсөлт +, бууралт -		2019-2021 оны Өсөлт +, бууралт -	
		2019 он	2020 он	2021 он	Тоогоор	Хувиар	Тоогоор	Хувиар
82	B762ER	1	-	-	0	-	-1	-100.0
83	B742	1	-	1	1	-	0	0.0
84	B737ER	1	5	3	-2	-40.0	2	200.0
85	B735	1	2	2	0	0.0	1	100.0
86	B732	1	-	-	0	-	-1	-100.0
87	A358	1	-	-	0	-	-1	-100.0
88	A322	-	1	-	-1	-100.0	0	-
89	C130	-		5	5	#DIV/0!	5	-
90	A20N	-	17	292	275	1617.6	292	-
91	A21N	-	383	120	-263	-68.7	120	-
92	IL62	-	15	3	-12	-80.0	3	-
93	B753	-	14	-	-14	-100.0	0	-
94	FA50	-	4	-	-4	-100.0	0	-
95	EMB-550	-	3	1	-2	-66.7	1	-
96	LJ45	-	2	7	5	250.0	7	-
97	IL96-300	-	2	3	1	50.0	3	-
98	CRJ1	-	2	-	-2	-100.0	0	-
99	C680	-	2	-	-2	-100.0	0	-
100	B77F	-	2	-	-2	-100.0	0	-
101	AN12	-	2	-	-2	-100.0	0	-
102	A338	-	2	-	-2	-100.0	0	-
103	C56X	-	1	-	-1	-100.0	0	-
104	G150	-	-	1	1	-	1	-
105	CL604	-	-	1	1	-	1	-
106	B772ER	-	-	1	1	-	1	-
107	AN26	-	-	1	1	-	1	-
Эцсийн дүн		133663	71442	68715	-2727	-3.8	-64948	-48.6

Хүснэгт 3.8 2019, 2020, 2021 оны ОУ-ын хөөрөлт, буултын нислэгийн харьцуулалт /Аяллын зорилго-Сараар/

Үзүүлэлт	Зорчигч тээвэр					Ачаа тээвэр				
	2019 он	2020 он	2021 он	2020-2021 оны Өөрчлөлт	2019-2021 оны Өөрчлөлт	2019 он	2020 он	2021 он	2020-2021 оны Өөрчлөлт	2019-2021 оны Өөрчлөлт
1 сар	680	647	22	-96.6	-96.8	-	2	60	2900	-
2 сар	525	342	14	-95.9	-97.3	-	-	53	-	-
3 сар	661	52	45	-13.5	-93.2	2	-	60	-	2900
4 сар	648	19	38	100	-94.1		12	83	591.7	-
5 сар	659	19	44	131.6	-93.3	2	84	105	25	5150
6 сар	935	23	73	217.4	-92.2	3	45	71	57.8	2266.7
7 сар	1235	46	101	119.6	-91.8	2	3	101	3266.7	4950
8 сар	1357	35	84	140	-93.8	2	6	135	2150	6650
9 сар	1050	44	104	136.4	-90.1	-	2	124	6100	-
10 сар	817	49	122	149	-85.1	8	16	161	906.3	1912.5
11 сар	728	22	132	500	-81.9	6	97	215	121.6	3483.3
12 сар	743	16	171	968.8	-77	2	107	204	90.7	10100
Дүн	10038	1314	950	-27.7	-90.5	27	374	1372	266.8	4981.5
ОУӨН-т эзлэх %	99.00%	76.40%	39.00%			0.30%	21.70%	56.30%		

Хүснэгт 4.1. 2019, 2020, 2021 оны ОН-ийн хөөрөлт, буултын нислэгийн харьцуулалт /Сараар/

Огноо		1 сар	2 сар	3 сар	4 сар	5 сар	6 сар	7 сар	8 сар	9 сар	10 сар	11 сар	12 сар	Дүн
2021 он		123	139	218	222	298	356	640	665	544	579	408	471	4663
2020 он		502	437	443	404	421	594	622	596	563	625	201	154	5562
2019 он		512	436	484	502	587	780	1065	991	822	646	606	536	7967
2019-2020 Өсөлтийн хувь		-2	0.2	-8.5	-19.5	-28.3	-23.8	-41.6	-39.9	-31.5	-3.3	-66.8	-71.3	-30.2
2020-2021 Өсөлтийн хувь		-75.5	-68.2	-50.8	-45	-29.2	-40.1	2.9	11.6	-3.4	-7.4	103	205.8	-16.2
Дундаж өсөлт		-38.7	-34	-29.6	-32.3	-28.7	-32	-19.4	-14.1	-17.4	-5.3	18.1	67.3	-23.2
Өдрийн дундаж нислэг	2019 он	17	16	16	17	19	26	34.4	33	26.5	21.5	20.2	17.3	22
	2020 он	16	15	14	13	14	20	20	20	18	21	7	5	15
	2021 он	4	5	7	7	10	12	21	21	18	19	14	15	13

Хүснэгт 4.2. 2021 оны ОН-ийн нислэгийн төлөвлөлт, гүйцэтгэл /Агаарын тээвэрлэгчээр/

№	Агаарын тээвэрлэгч	2021 оны ОН-ийн хөөрөлт, буулт				Төлөвлөгөөний биелэлт / % /	Нислэгт эзлэх %		
		Төл	Гүй	Үүнээс: Хуваарьт	Хуваарьт бус		ОН-ийн нислэгт	Хуваарьт	Хуваарьт бус
1	МОНГОЛИАН ЭЙРВЕЙС ХХК	1964	1676	-	1676	85.3	35.9	-	36.7
2	AERO MONGOLIA	2066	1315	98	1217	63.6	28.2	100.0	26.7
3	HUNNU AIR	1633	444	-	444	27.2	9.5	-	9.7
4	ЗХ 303 -Р АНГИ	402	357	-	357	88.8	7.7	-	7.8
5	MIAT MONGOLIAN AIRLINES	351	313	-	313	89.2	6.7	-	6.9
6	ГЕОСАН ХХК	244	137	-	137	56.1	2.9	-	3.0
7	ТЭНГЭРИЙН УЛААЧ ШИНЭ ХХК	141	126	-	126	89.4	2.7	-	2.8
8	ТОМАС ЭЙР	97	76	-	76	78.4	1.6	-	1.7
9	СКАЙ ЖЕТ ХХК	70	62	-	62	88.6	1.3	-	1.4
10	НЬЮ КЛЕОС ХХК	99	60	-	60	60.6	1.3	-	1.3
11	MONGOLIAN AIRWAYS CARGO LLC	61	54	-	54	88.5	1.2	-	1.2
12	ОНЦГОЙ БАЙДАЛ 111-Р АНГИ	29	20	-	20	69.0	0.4	-	0.4
13	ТОП ЭКСТРИМ ХХК	10	10	-	10	100.0	0.2	-	0.2
14	ЗАЛУУ БҮРГЭД ХХК	5	5	-	5	100.0	0.1	-	0.1
15	MONGOLIAN AVIATION ACADEMY	4	4	-	4	100.0	0.1	-	0.1
16	AIR COMPANY ALROSA	2	2	-	2	100.0	0.0	-	-
17	МЕДИКА МОНГОЛИА ХХК	1	1	-	1	100.0	0.0	-	-
18	ILAYIVA AIRCOMPANY	1	1	-	1	100.0	0.0	-	-
Нийт дүн:		7180	4663	98	4565	64.9	100.0	100.0	100.0

Хүснэгт 4.3. 2019, 2020, 2021 оны ОН-ийн хөөрөлт, буултын нислэгийн харьцуулалт /Агаарын тээвэрлэгчээр/

№	Агаарын тээвэрлэгч	ОН-ийн хөөрөлт, буулт			2020-2021 оны Өсөлт +, бууралт -		2019-2021 оны Өсөлт +, бууралт -	
		2019 он	2020 он	2021 он	Тоо	%	Тоо	%
1	HUNNU AIR	3527	2340	444	-1896	-81.0	-3083	-87.4
2	AERO MONGOLIA	1726	1239	1315	76	6.1	-411	-23.8
3	МОНГОЛИАН ЭЙРВЕЙС ХХК	-	335	1676	1341	400.3	1676	-
4	MIAT MONGOLIAN AIRLINES	1220	875	313	-562	-64.2	-907	-74.3
5	ЗХ 303 -Р АНГИ	260	212	357	145	68.4	97	37.3
6	ГЕОСАН ХХК	294	186	137	-49	-26.3	-157	-53.4
7	ТЭНГЭРИЙН УЛААЧ ШИНЭ ХХК	52	127	126	-1	-0.8	74	142.3
8	СКАЙ ЖЕТ ХХК	326	177	62	-115	-65.0	-264	-81.0
9	ТОМАС ЭЙР	21	51	76	25	49.0	55	261.9
10	MONGOLIAN AIRWAYS CARGO LLC	3	14	54	40	285.7	51	1700.0
11	НЬЮ КЛЕОС ХХК	-	-	60	60	-	60	-
12	ОНЦГОЙ БАЙДАЛ 111-Р АНГИ	-	-	20	20	-	20	-
13	ТОП ЭКСТРИМ ХХК	6	-	10	10	-	4	66.7
14	ЗАЛУУ БҮРГЭД ХХК	2	-	5	5	-	3	150.0
15	EZNIS AIRWAYS LLC	8	5	-	-5	-100.0	-8	-100.0
16	MONGOLIAN AVIATION ACADEMY	-	-	4	4	-	4	-
17	AIR COMPANY ALROSA	-	-	2	2	-	2	-
18	МЕДИКА МОНГОЛИА ХХК	-	-	1	1	-	1	-
19	ВЕЛЬТАЛЬ-АВИА СТАР ХХК	74	1	-	-1	-100.0	-74	-100.0
20	ILAYIVA AIRCOMPANY	-	-	1	1	-	1	-
21	МОНГОЛЫН АЛТ	138	-	-	0	-	-138	-100.0
22	БЛУ СКАЙ АВИЭЙШН	127	-	-	0	-	-127	-100.0
23	VOLGA DNEPR AIRLINES	27	-	-	0	-	-27	-100.0
24	223RD STATE FLIGHT UNIT	8	-	-	0	-	-8	-100.0
25	US AIR FORCE	4	-	-	0	-	-4	-100.0
26	SIBNIA	3	-	-	0	-	-3	-100.0

27	АЭРОХЭЛИ ХХК	2			0		-2	-100.0
28	JET TEAM LTD	2			0		-2	-100.0
29	EURO JET LIMITED	2			0		-2	-100.0
30	JETEX FLIGHT SUPPORT	1			0		-1	-100.0
31	EASTER JET	1			0		-1	-100.0
32	А ЖЕТ АВИЭЙШН ХХК	132			0		-132	-100.0
33	FLIGHT INSPECTION CENTER OF CAAC	1			0		-1	-100.0
Эцсийн дүн		7967	5562	4663	-899	-16.2	-3304	-41.5

Хүснэгт 4.4. 2021 оны ОН-ийн хөөрөлт, буултын хуваарьт нислэгийн төлөвлөлт, гүйцэтгэл /Нэгтгэсэн маршрутаар/

№	Маршрут	2021 оны ОН-ийн хуваарьт нислэг		Биелэлт / % /	Нислэгт эзлэх %	
		Төлөвлөлт	Гүйцэтгэл		Хуваарьт нислэгт	ОН-ийн нийт нислэгт
1	Ханбумбат-УБ-Ханбумбат	595	2	0.3	2	0
2	Ханбумбат-Даланзадгад-Ханбумбат	258	0	0	0	0
3	Ховд-УБ-Ховд	181	30	16.6	30.6	0.6
4	Өлгий-УБ-Өлгий	198	26	13.1	26.5	0.6
5	Доной-УБ-Доной	129	14	10.9	14.3	0.3
6	Алтай-УБ-Алтай	120	6	5	6.1	0.1
7	Увс-УБ-Увс	151	7	4.6	7.1	0.2
8	Доной-Алтай-Доной	120	6	5	6.1	0.1
9	Өлгий-Увс-Өлгий	88	0	0	0	0
10	Мөрөн-УБ-Мөрөн	46	0	0	0	0
11	Ховд-Мөрөн-Ховд	46	0	0	0	0
12	Баянхонгор-УБ-Баянхонгор	18	0	0	0	0
13	Ховд-Увс-Ховд	13	0	0	0	0
14	Увс-Доной-Увс	9	7	77.8	7.1	0.2
Эцсийн дүн		1972	98	5	3.8	2.1

Хүснэгт 4.5. ОН-ийн хөөрөлт буултын хуваарьт нислэгийн харьцуулалт /Нэгтгэсэн маршрутаар/

№	Маршрут	ОН-ийн хуваарьт нислэг			Өсөлт +, бууралт -	
		2019 он	2020 он	2021 он	Тоогоор	Хувиар
1	Доной-УБ-Доной	46	165	14	-151	-91.5
2	Доной-Алтай-Доной	37	130	6	-124	-95.4
3	Ховд-Мөрөн-Ховд	5	88	-	-88	-100
4	Ханбумбат-УБ-Ханбумбат	821	893	2	-891	-99.8
5	Алтай-УБ-Алтай	126	156	6	-150	-96.2
6	Баянхонгор-УБ-Баянхонгор	24	47	-	-47	-100
7	Өлгий-Увс-Өлгий	118	127	-	-127	-100
8	Доной-Мөрөн	-	3	-	-3	-100
9	Доной-Баянхонор	-	2	-	-2	-100
10	Мөрөн-Алтай-Мөрөн	-	2	-	-2	-100
11	Баянхонгор-Увс	-	1	-	-1	-100
12	Увс-Доной-Увс	-	1	7	6	600
13	Мөрөн-Мөрөн	-	1	-	-1	-100
14	Баянхонгор-Ховд-Баянхонгор	-	3	-	-3	-100
15	Ховд-Алтай	-	3	-	-3	-100
16	Ховд-Доной-Ховд	-	1	-	-1	-100
17	Баянхонгор-Өлгий	1	0	-	0	-
18	Ханбумбат-Мөрөн	1	0	-	0	-
19	Баянхонгор-Алтай-Баянхонгор	-	1	-	-1	-100
20	УБ-УБ	3	0	-	0	-
21	Өлгий-Алтай-Өлгий	4	0	-	0	-
22	Увс-Алтай-Увс	-	0	-	0	-
23	Ховд-Увс-Ховд	-	8	-	-8	-100
24	Мөрөн-Өлгий-Мөрөн	14	0	-	0	-
25	Өлгий-Ховд-Өлгий	73	5	-	-5	-100
26	Ханбумбат-Даланзадгад-Ханбумбат	357	288	-	-288	-100
27	Увс-УБ-Увс	239	152	7	-145	-95.4
28	Ховд-УБ-Ховд	285	191	30	-161	-84.3
29	Увс-Мөрөн	-	3	-	-3	-100
30	Чойбалсан-УБ-Чойбалсан	105	0	-	0	-
31	Өлгий-УБ-Өлгий	310	171	26	-145	-84.8
32	Овоот-УБ-Овоот	196	22	-	-22	-100
33	Даланзадгад-УБ-Даланзадгад	195	1	-	-1	-100
34	Мөрөн-УБ-Мөрөн	352	102	-	-102	-100
35	Мөрөн-Увс-Мөрөн	98	-	-	-	-
36	Увс-Ховд-Увс	20	-	-	-	-
37	Алтай-Увс-Алтай	5	-	-	-	-
38	Алтай-Баянхонгор	4	-	-	-	-
39	Ховд-Баянхонгор-Ховд	3	-	-	-	-
40	Ховд-Алтай-Ховд	3	-	-	-	-
41	Алтай-Мөрөн	1	-	-	-	-
42	Доной-Ховд	1	-	-	-	-
Эцсийн дүн		3447	2567	98	-2469	-96.2

Хүснэгт 4.6. 2021 оны ОН-ийн хөөрөлт, буултын нислэгийн төлөвлөлт гүйцэтгэл /Агаарын хөлгийн маягаар/

№	Агаарын хөлгийн маяг	2021 оны ОН-ийн хөөрөлт, буулт				Төлөвлөгөө-ний биелэлт /%/	Нислэгт эзлэх %		
		Төлөвлөлт	Гүйцэтгэл	Үүнээс: Хуваарьт	Хуваарьт бус		Нийт ОНХБ-д	Хуваарьт	Хуваарьт бус
1	E145	1946	1192	98	1094	61.3	25.6	100	24.0
2	H125	767	613	-	613	79.9	13.1	0	13.4
3	C208	618	463	-	463	74.9	9.9	0	10.1
4	MI171	402	357	-	357	88.8	7.7	0	7.8
5	EC130	410	354	-	354	86.3	7.6	0	7.8
6	B738	340	306	-	306	90.0	6.6	0	6.7
7	EC145	289	279	-	279	96.5	6.0	0	6.1
8	E190	458	267	-	267	58.3	5.7	0	5.8
9	R66	234	215	-	215	91.9	4.6	0	4.7
10	ATR72	1130	136	-	136	12.0	2.9	0	3.0
11	A319	128	123	-	123	96.1	2.6	0	2.7
12	F50	82	76	-	76	92.7	1.6	0	1.7
13	AT602	97	76	-	76	78.4	1.6	0	1.7
14	C-172	90	74	-	74	82.2	1.6	0	1.6
15	SHARK600	99	60	-	60	60.6	1.3	0	1.3
16	MI8	45	39	-	39	86.7	0.8	0	0.9
17	B763ER	8	7	-	7	87.5	0.2	0	0.2
18	CAVALON	8	6	-	6	75.0	0.1	0	0.1
19	SAVANNAH	5	5	-	5	100.0	0.1	0	0.1
20	G2	7	5	-	5	71.4	0.1	0	0.1
21	MTO-SPORT	2	4	-	4	200.0	0.1	0	0.1
22	B737	7	3	-	3	42.9	0.1	0	0.1
23	J430	1	1	-	1	100.0	0.0	0	0.0
24	B733	-	1	-	1	-	0.0	0	0.0
25	AN2	1	1	-	1	100.0	0.0	0	0.0
26	C130	4	-	-	-	0.0	0.0	0	0.0
27	C17	2	-	-	-	0.0	0.0	0	0.0
Эцсийн дүн		7180	4663	98	4565	64.9	100.0	100	100.0

Хүснэгт 4.7. 2019, 2020, 2021 оны ОН-ийн хөөрөлт, буултын нислэг /Агаарын тээвэрлэгчээр/

№	Агаарын тээвэрлэгч	ОН-ийн хөөрөлт,буулт			2020-2021 оны Өсөлт +, бууралт -		2019-2021 оны Өсөлт +, бууралт -	
		2019 он	2020 он	2021 он	Тоогоор	Хувиар	Тоогоор	Хувиар
1	HUNNU AIR	3527	2340	444	-1896	-81	-3083	-87.4
2	AERO MONGOLIA	1726	1239	1315	76	6.1	-411	-23.8
3	МОНГОЛИАН ЭЙРВЕЙС ХХК	-	335	1676	1341	400.3	1676	-
4	MIAT MONGOLIAN AIRLINES	1220	875	313	-562	-64.2	-907	-74.3
5	ЗХ 303 -Р АНГИ	260	212	357	145	68.4	97	37.3
6	ГЕОСАН ХХК	294	186	137	-49	-26.3	-157	-53.4
7	ТЭНГЭРИЙН УЛААЧ ШИНЭ ХХК	52	127	126	-1	-0.8	74	142.3
8	СКАЙ ЖЕТ ХХК	326	177	62	-115	-65	-264	-81
9	ТОМАС ЭЙР	21	51	76	25	49	55	261.9
10	MONGOLIAN AIRWAYS CARGO LLC	3	14	54	40	285.7	51	1700
11	НЬЮ КЛЕОС ХХК	-	-	60	60	-	60	-
12	ОНЦГОЙ БАЙДАЛ 111-Р АНГИ	-	-	20	20	-	20	-
13	ТОП ЭКСТРИМ ХХК	6	-	10	10	-	4	66.7
14	ЗАЛУУ БҮРГЭД ХХК	2	-	5	5	-	3	150
15	EZNIS AIRWAYS LLC	8	5		-5	-100	-8	-100
16	MONGOLIAN AVIATION ACADEMY	-	-	4	4	-	4	-
17	AIR COMPANY ALROSA	-	-	2	2	-	2	-
18	МЕДИКА МОНГОЛИА ХХК	-	-	1	1	-	1	-
19	ВЕЛЬТАЛЬ-АВИА СТАР ХХК	74	1	-	-1	-100	-74	-100
20	ILAYIVA AIRCOMPANY	-	-	1	1	-	1	-
21	МОНГОЛЫН АЛТ	138	-	-	0	-	-138	-100
22	БЛУ СКАЙ АВИЭЙШН	127	-	-	0	-	-127	-100
23	VOLGA DNEPR AIRLINES	27	-	-	0	-	-27	-100
24	223RD STATE FLIGHT UNIT	8	-	-	0	-	-8	-100
25	US AIR FORCE	4	-	-	0	-	-4	-100
26	SIBNIA	3	-	-	0	-	-3	-100
27	АЭРОХЭЛИ ХХК	2	-	-	0	-	-2	-100
28	JET TEAM LTD	2	-	-	0	-	-2	-100
29	EURO JET LIMITED	2	-	-	0	-	-2	-100
30	JETEX FLIGHT SUPPORT	1	-	-	0	-	-1	-100
31	EASTER JET	1	-	-	0	-	-1	-100
32	А ЖЕТ АВИЭЙШН ХХК	132	-	-	0	-	-132	-100
33	FLIGHT INSPECTION CENTER OF CAAC	1	-	-	0	-	-1	-100
Эцсийн дүн		7967	5562	4663	-899	-16.2	-3304	-41.5

Утас: 71-283124
И-мэйл хаяг: tsu@mcaa.gov.mn