ИРГЭНИЙ НИСЭХИЙН ЕРӨНХИЙ ГАЗАР

ИРГЭНИЙ НИСЭХИЙН ҮНДЭСНИЙ ТӨВ

НИСЛЭГИЙН УРСГАЛ ТӨЛӨВЛӨЛТИЙН АЛБА



2023 НИСЛЭГИЙН ГҮЙЦЭТГЭЛИЙН ЭМХЭТГЭЛ

2024 он

НИСЛЭГИЙН УРСГАЛ ТӨЛӨВЛӨЛТИЙН АЛБА

Монгол Улс, Улаанбаатар хот, Хан-Уул дүүрэг, 21-р хороо, 17120 Буянт-Ухаа

976-71-282035

fpd@mcaa.gov.mn

www.atfm.mcaa.gov.mn



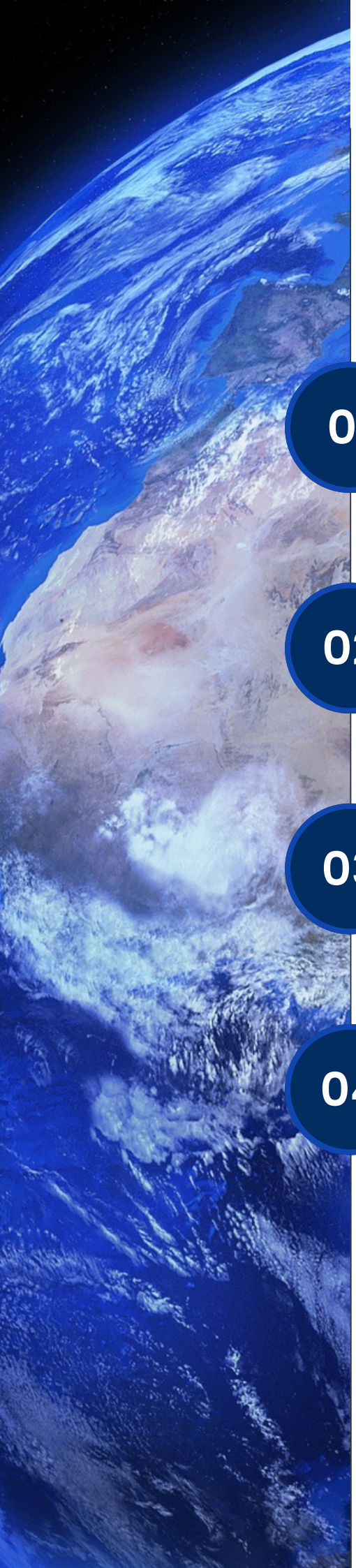

АГУУЛГА

01 2023 ОНЫ НИЙТ НИСЛЭГИЙН ГҮЙЦЭТГЭЛ ____5

02 ОЛОН УЛСЫН ӨНГӨРӨЛТИЙН НИСЛЭГ _____15

03 ОЛОН УЛСЫН ХӨӨРӨЛТ, БУУЛТ _____27

04 ОРОН НУТГИЙН ХӨӨРӨЛТ, БУУЛТ _____32



ӨМНӨХ ҮГ

Нислэгийн урсгал төлөвлөлтийн алба нь Монгол Улсын нутаг дэвсгэр дээр үйлдэгдэх олон улсын нислэгийн өнгөрөлт, хөөрөлт, буулт болон орон нутгийн нислэгүүдэд урт хугацааны, урьдчилсан, шуурхай төлөвлөлтийг хийж нислэгийн зөвшөөрөл олгож, төлөвлөгдсөн нислэгийн өөрчлөлтийн мэдээ, мэдээллүүдийг боловсруулан баталгаажуулж ИНЕГ-ын харьяа алба, салбаруудыг нислэгийн төлөвлөлтийн мэдээллээр ханган, нислэгийн төлөвлөлт, гүйцэтгэлийн судалгаа мэдээг төрөлжүүлэн гаргаж, хэрэглэгчдийг нислэгийн гүйцэтгэлийн мэдээ мэдээллээр тогтмол ханган ажиллаж байна.
Монгол Улсын агаарын тээврийн үйл ажиллагааны хувьд 2023 онд нийт өнгөрөлтийн нислэг 43498, олон улсын хөөрөлт, буултын нислэг 9654, орон нутгийн хөөрөлт, буултын нислэг 10312 тус тус гүйцэтгэгдсэн байна. Энэ үзүүлэлтийг өмнөх онтой харьцуулахад нийт нислэг 16%-иар өссөн байна. Мөн олон улсын хөөрөлт буултын нислэг 81%-иар, орон нутгийн хөөрөлт буулт 17%-иар тус тус өссөн дүнтэй байна.

Ийнхүү жил бүр уламжлан гаргадаг эмхэтгэлээр Монгол Улсын агаарын зайн ашиглалт, нислэгийн судалгааг дэлгэрэнгүй гаргаж Нислэгийн урсгал төлөвлөлтийн менежментийн үйл ажиллагааны дараах дүн шинжилгээг хийн та бүхэнд толилуулж байна



2023 ОНЫ НИЙТ НИСЛЭГ



Өнгөрөгч 2023 онд нийт 301792 нислэг төлөвлөгдөж 63464 нислэг гүйцэтгэгдсэн байна. Үүнээс өнгөрөлтийн 275465 нислэг төлөвлөгдөж 43498 нислэг, олон улсын хөөрөлт, буултын 13345 нислэг төлөвлөгдөж 9654 нислэг, орон нутгийн хөөрөлт, буултын 12982 нислэг төлөвлөгдөж 10312 нислэг тус тус гүйцэтгэгджээ.

Хүснэгт . 1.1 Оны эхнээс өссөн дүнгээр

№	Нислэгийн төрөл	Төлөвлөлт	Гүйцэтгэл	Биелэлт	
				тоогоор	хувиар
1	Олон улсын өнгөрөлт	275465	43498	**-231967**	**15.8%**
2	Олон улсын хөөрөлт,буулт	13345	9654	**-3691**	**72.3%**
3	Орон нутгийн хөөрөлт,буулт	12982	10312	**-2670**	**79.4%**
Нийт нислэгийн дүн:		**301792**	**63464**	**-238328**	**21.0%**

төлөвлөлт, гүйцэтгэл

Нийт нислэгийг төрлөөр нь ангилан авч үзвэл өнгөрөлтийн нислэг 15.8%, олон улсын хөөрөлт, буултын нислэг 72.3% болон орон нутгийн хөөрөлт, буултын нислэг 79.4%-ийн биелэлттэй байна.

График. 1.1 Нийт нислэгийн төлөвлөлт, гүйцэтгэл



ОУ-Н ӨНГӨРӨЛТ

График. 1.2 Нийт нислэг захиалгын төрлөөр



ОУ-ЫН ХӨӨРӨЛТ, БУУЛТ



ОН-ИЙН ХӨӨРӨЛТ, БУУЛТ

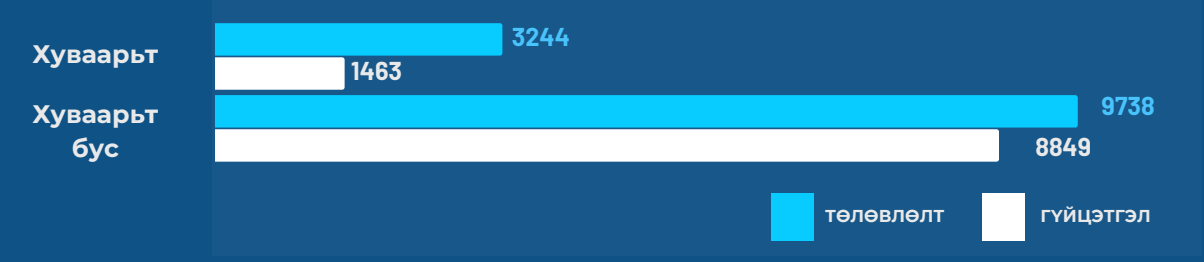

Нийт нислэгийн хамгийн өндөр буюу 75.5%-ийг хуваарьт нислэг эзэлж байгаа бол хамгийн бага 24.5%-ийг хуваарьт бус нислэг эзэлж байна.

Хүснэгт. 1.2 Хуваарьт

Хуваарьт нислэг		Нийт нислэгийн дүн		Биелэлт
		Төлөвлөлт	Гүйцэтгэл	
1	Зорчигч тээвэр /Онцгой үүрэг/	21	21	100.0
2	Хөөлтийн нислэг	1	1	100.0
Нийт дүн		**278835**	**47929**	**17.2%**

Хүснэгт. 1.3 Хуваарьт бус

Хуваарьт бус нислэг		Нийт нислэгийн дүн		Биелэлт
		Төлөвлөлт	Гүйцэтгэл	
3	Захиалгат нислэг	17257	10758	62.3
4	Албан захиалгат нислэг	270	168	62.2
5	Онцгой үүргийн нислэг	214	197	92.1
6	Хүмүүнлэгийн нислэг	6	6	100.0
7	Техникийн нислэг	23	21	91.3
8	Түргэний техникийн нислэг	6	6	100.0
9	Техникийн шалгах нислэг	72	59	81.9
10	Түргэний нислэг	256	236	92.2
11	Хөөлтийн нислэг	566	428	75.6
12	Хувийн нислэг	970	847	87.3
13	Авиахими, аж ахуйн нислэг	177	107	60.5
14	Хайгуулын нислэг /геофизик/	13	9	69.2
15	Сургалт дадлагын нислэг	1032	844	81.8
16	Шалгах нислэг	151	129	85.4
17	Тусгай үүргийн нислэг	605	520	86.0
18	Шүхрийн нислэг	12	13	108.3
19	Шалгалтын нислэг	22	21	95.5
20	Чөлөөт нислэг	21	7	33.3
21	Геологийн нислэг	2	2	100.0
22	Тусгай зориулалтын нислэг	1282	1157	90.2
Нийт дүн		**22957**	**15535**	**67.7%**

Нийт нислэгийн хамгийн өндөр буюу 75.5%-ийг хуваарьт нислэг эзэлж байгаа бол хамгийн бага 24.5%-ийг хуваарьт бус нислэг эзэлж байна.

Хүснэгт. 1.2 Хуваарьт

Хуваарьт нислэг		Нийт нислэгийн дүн		Биелэлт
		Төлөвлөлт	Гүйцэтгэл	
1	Зорчигч тээвэр /Онцгой үүрэг/	21	21	100.0
2	Хөөлтийн нислэг	1	1	100.0
Нийт дүн		**278835**	**47929**	**17.2%**

Хүснэгт. 1.3 Хуваарьт бус

Хуваарьт бус нислэг		Нийт нислэгийн дүн		Биелэлт
		Төлөвлөлт	Гүйцэтгэл	
3	Захиалгат нислэг	17257	10758	62.3
4	Албан захиалгат нислэг	270	168	62.2
5	Онцгой үүргийн нислэг	214	197	92.1
6	Хүмүүнлэгийн нислэг	6	6	100.0
7	Техникийн нислэг	23	21	91.3
8	Түргэний техникийн нислэг	6	6	100.0
9	Техникийн шалгах нислэг	72	59	81.9
10	Түргэний нислэг	256	236	92.2
11	Хөөлтийн нислэг	566	428	75.6
12	Хувийн нислэг	970	847	87.3
13	Авиахими, аж ахуйн нислэг	177	107	60.5
14	Хайгуулын нислэг /геофизик/	13	9	69.2
15	Сургалт дадлагын нислэг	1032	844	81.8
16	Шалгах нислэг	151	129	85.4
17	Тусгай үүргийн нислэг	605	520	86.0
18	Шүхрийн нислэг	12	13	108.3
19	Шалгалтын нислэг	22	21	95.5
20	Чөлөөт нислэг	21	7	33.3
21	Геологийн нислэг	2	2	100.0
22	Тусгай зориулалтын нислэг	1282	1157	90.2
Нийт дүн		**22957**	**15535**	**67.7%**

НИСЛЭГИЙН ХАРЬЦАА

График. 1.3 Нийт нислэгийн харьцаа

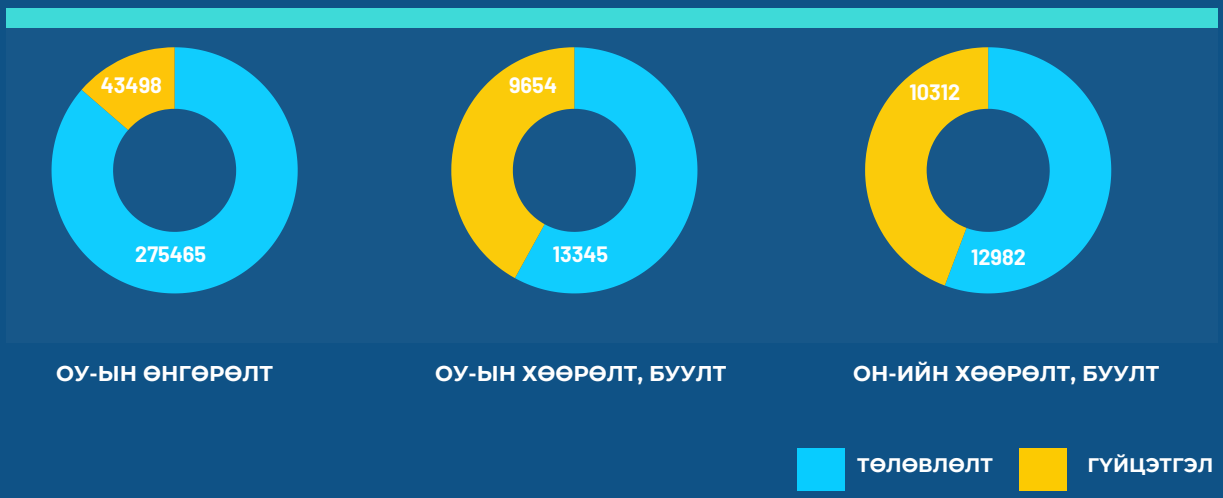

Нийт нислэгт эзлэх хувиар нь авч үзвэл өнгөрөлтийн нислэг хамгийн их буюу 68.5%-ийг, олон улсын хөөрөлт, буултын нислэг хамгийн бага хувь болох 15.2%-ийг эзэлж байгаа бол орон нутгийн хөөрөлт, буултын нислэг 16.2%-ийг эзэлж байна.

График. 1.4 Нийт нислэгийн хувь

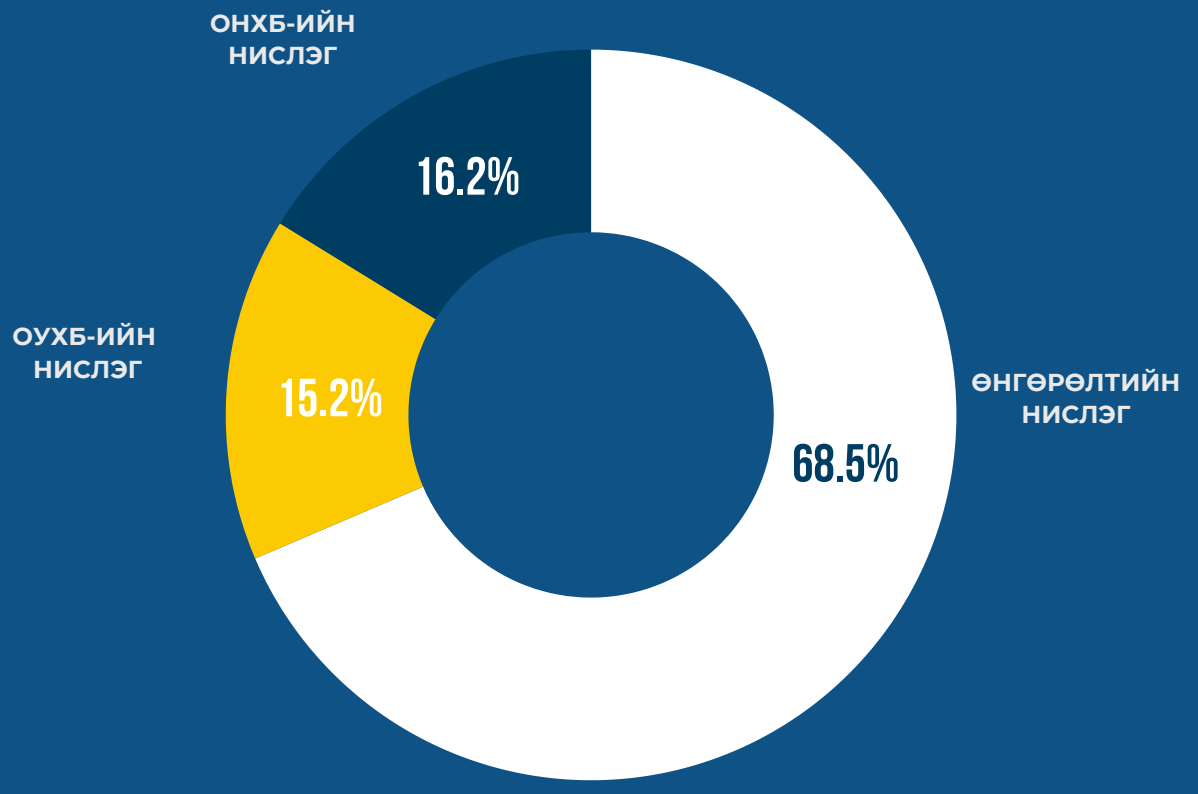

2019 онд нийт 151772 нислэг гүйцэтгэгдэж байсан бол 2023 онд энэ үзүүлэлт 2.4 дахин буурч нийт 63464 нислэг гүйцэтгэгдсэн байна.

График. 1.5 Нийт нислэгийн харьцуулалт оноор

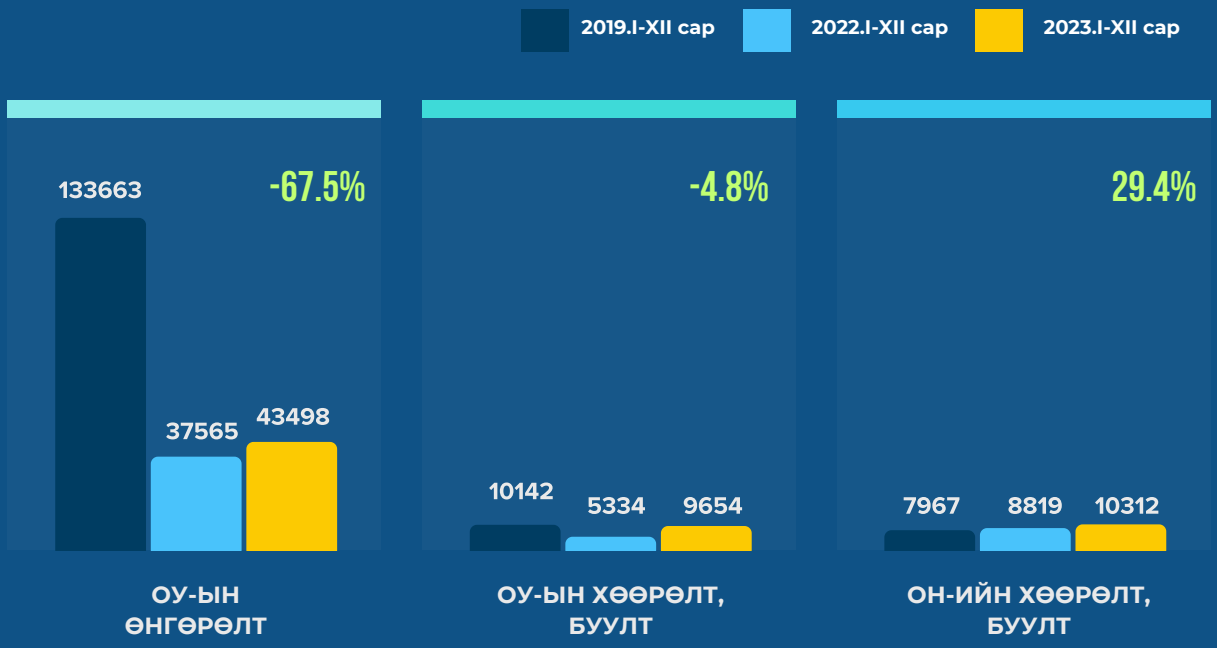

УЛС

Нийт нислэгийн 55%-ийг БНХАУ-ын агаарын тээвэрлэгчид, 23.4%-ийг Монгол улс эзэлж байна.

34899	14898	6577	1772	1487
БҮГД НАЙРАМДАХ ХЯТАД АРД УЛС	МОНГОЛ УЛС	ОРОСЫН ХОЛБООНЫ УЛС	СОЛОНГОС УЛС	ЭТИОП УЛС



ТИВ

2023 онд нийт нислэгийн 10.7% нь Европ тив, 86.6% нь Ази тив,2.6% нь Африк тив, 0.007% нь Америк тивийн агаарын тээвэрлэгчийн нислэг гүйцэтгэгдсэн байна.

График. 1.6 Нийт нислэг тивээр

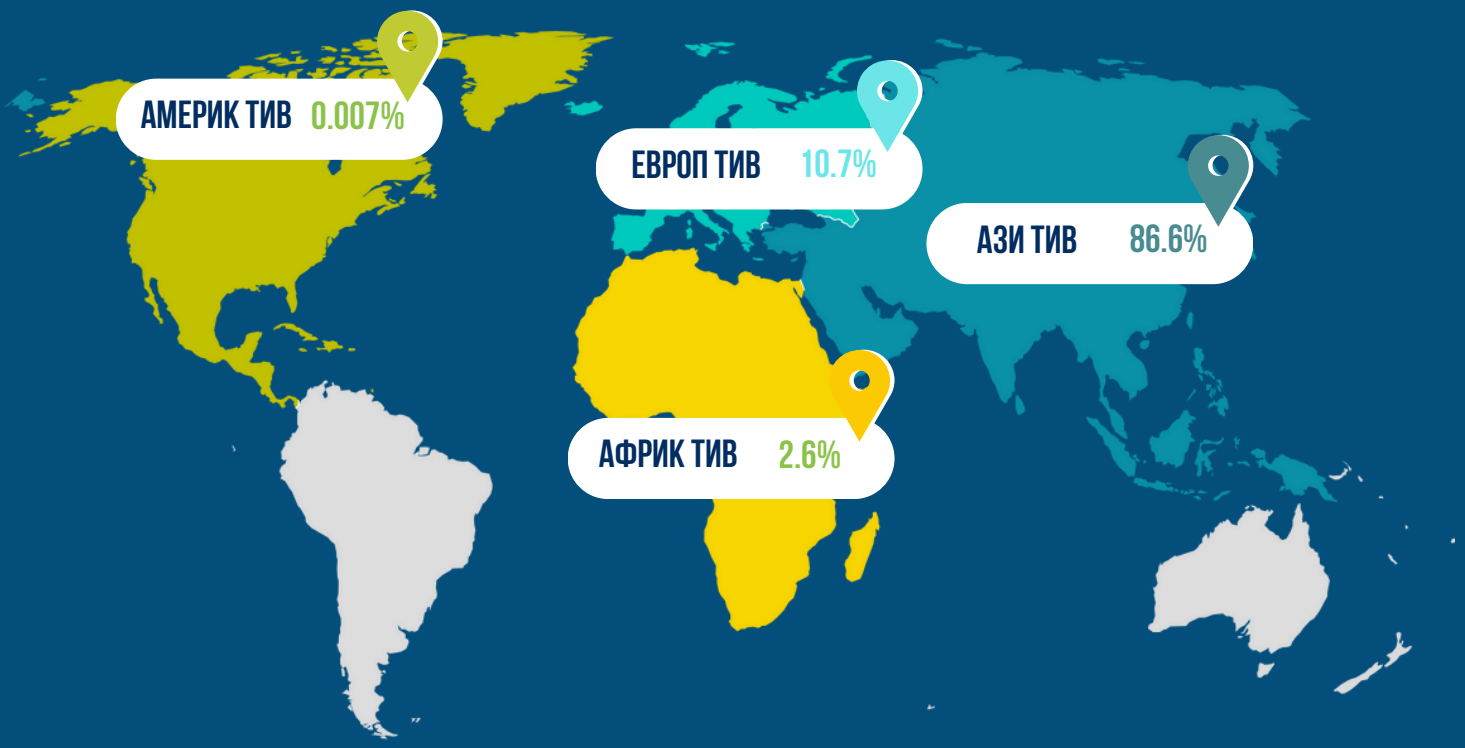

2023 онд Монгол улсын агаарын зайд нийт 63464 нислэг үйлдэгдсэн 46 улсын 181 агаарын тээвэрлэгчийн өнгөрөлтийн болон олон улс, орон нутгийн хөөрөлт, буултын нислэг байлаа.



Нийт нислэгийн 86.6%-ийг Ази тив, 10.7%-ийг Европ тив эзэлж байна.

ОЛОН УЛСЫН ӨНГӨРӨЛТИЙН НИСЛЭГ

43,498

ОУ-ЫН ӨНГӨРӨЛТИЙН НИИТ НИСЛЭГ

38,057

ХУВААРЬТ



5,441

ХУВААРЬТ БУС

ТӨЛӨВЛӨЛТ, ГҮЙЦЭТГЭЛ

Air China агаарын тээвэрлэгч нь нийт нислэгийн 28%-ийг дангаараа эзэлж байна.

Хүснэгт. 2.1 Агаарын тээвэрлэгчийн төлөвлөлт, гүйцэтгэл

	Агаарын тээвэрлэгч	Төлөвлөсөн	Гүйцэтгэсэн
AIR CHINA	AIR CHINA	41599	12198
中国南方航空 CHINA SOUTHERN AIRLINES	CHINA SOUTHERN AIRLINES	17812	5361
中國東方航空 CHINA EASTERN	CHINA EASTERN AIRLINES	18021	4725
海南航空 HAINAN AIRLINES	HAINAN AIRLINES	4304	2360
AEROFLOT Russian Airlines	AEROFLOT RUSSIAN AIRLINES	8980	2031
中国货运航空有限公司 CHINA CARGO AIRLINES LTD.	CHINA CARGO AIRLINES	5190	1814
CATHAY PACIFIC	CATHAY PACIFIC	50587	1532
Ethiopian	ETHIOPIAN AIRLINES	26236	1485
azurair	AZURAIR	1700	1058
Siberia AIRLINES	SIBERIA AIRLINES	5263	1028

График. 2.1 ОУ-ын өнгөрөлтийн агаарын тээвэрлэгчийн гүйцэтгэлийн хувь



ЧИГЛЭЛ

2023 оны нийт нислэгийн гүйцэтгэлийг агаарын хаалгаар харахад 11423 нислэг DARNO-NIXAL-DARNO агаарын хаалгаар гарсан үзүүлэлт нь нийт нислэгийн 26.2%-ийг эзэлж байна.

График. 2.2 ОУ-ын өнгөрөлтийн нислэгийн чиглэлийн гүйцэтгэлийн хувь

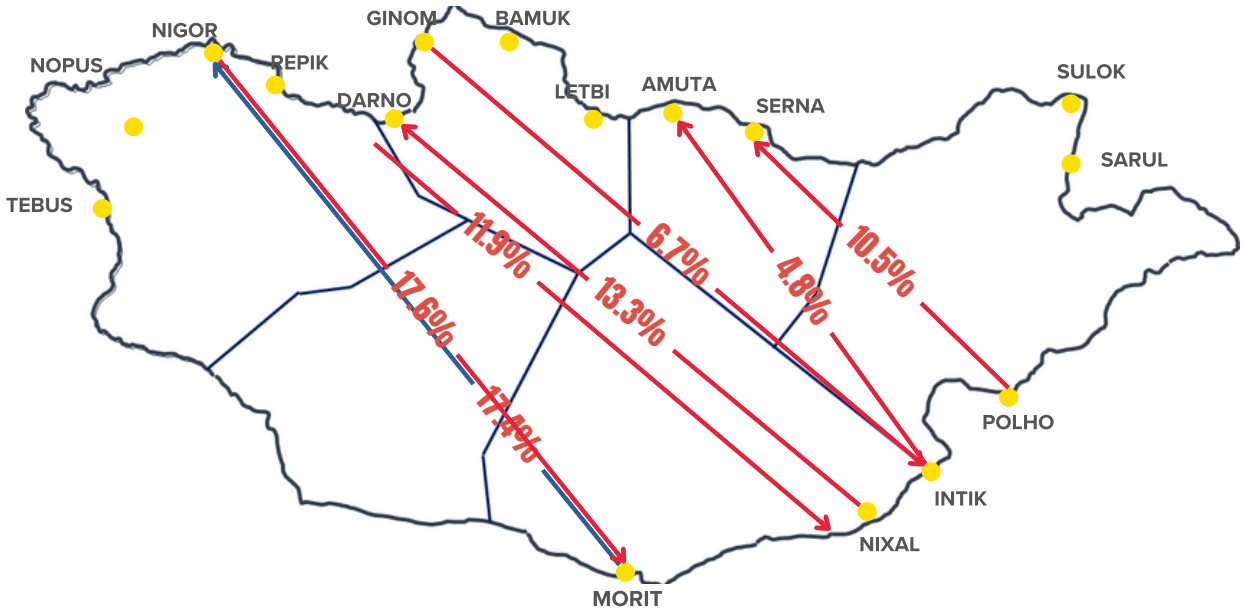

Хүснэгт. 2.2 Агаарын замын төлөвлөлт, гүйцэтгэл

N°	Агаарын зам	Төлөвлөсөн	Гүйцэтгэсэн
1	DARNO-NIXAL	22321	6041
2	NIXAL-DARNO	24968	5382
3	GINOM-INTIK	12504	5309
4	POLHO-SERNA	19728	3833
5	SERNA-POLHO	19117	3152
6	INTIK-AMUTA	9075	3085
7	INTIK-DARNO	5832	2732
8	MORIT-NIGOR	32758	1940
9	NIGOR-MORIT	33118	1568
10	DARNO-POLHO	8390	1505
НИЙТ		179692	33592

АГААРЫН ХӨЛӨГ

2023 онд өнгөрөлтийн нислэгийг нийт 51 агаарын хөлгийн маягаар гүйцэтгэсэн ба хамгийн их нислэг гүйцэтгэсэн агаарын хөлгийн маяг нь B77L байна. Нийт өнгөрөлтийн нислэгийн 20%-ийг энэхүү агаарын хөлгийн маягаар гүйцэтгэжээ.

График. 2.3 ОУ-ын өнгөрөлтийн агаарын хөлгийн гүйцэтгэл, гүйцэтгэлийн хувь



1 B77L 8726 20%

2 B77W 6397 14.7%

3 A359 5590 12.8%

4 A333 5534 12.7%

5 B789 3949 9.0%

6 A332 3577 8.2%

7 B744 1865 4.3%

8 B738 1604 3.7%

9 A35K 834 2%

10 B752 834 1.9%

График. 2.4 ОУ-ын өнгөрөлтийн агаарын хөлгийн төлөвлөлт



АГААРЫН ЗАМ

2023 онд хойноос урагшаа чиглэлтэй нислэг нь нийт нислэгийн тал хувийг эзэлж байна.

График. 2.4 ОУ-ын өнгөрөлтийн нислэгийн агаарын замын төлөвлөлт, гүйцэтгэл

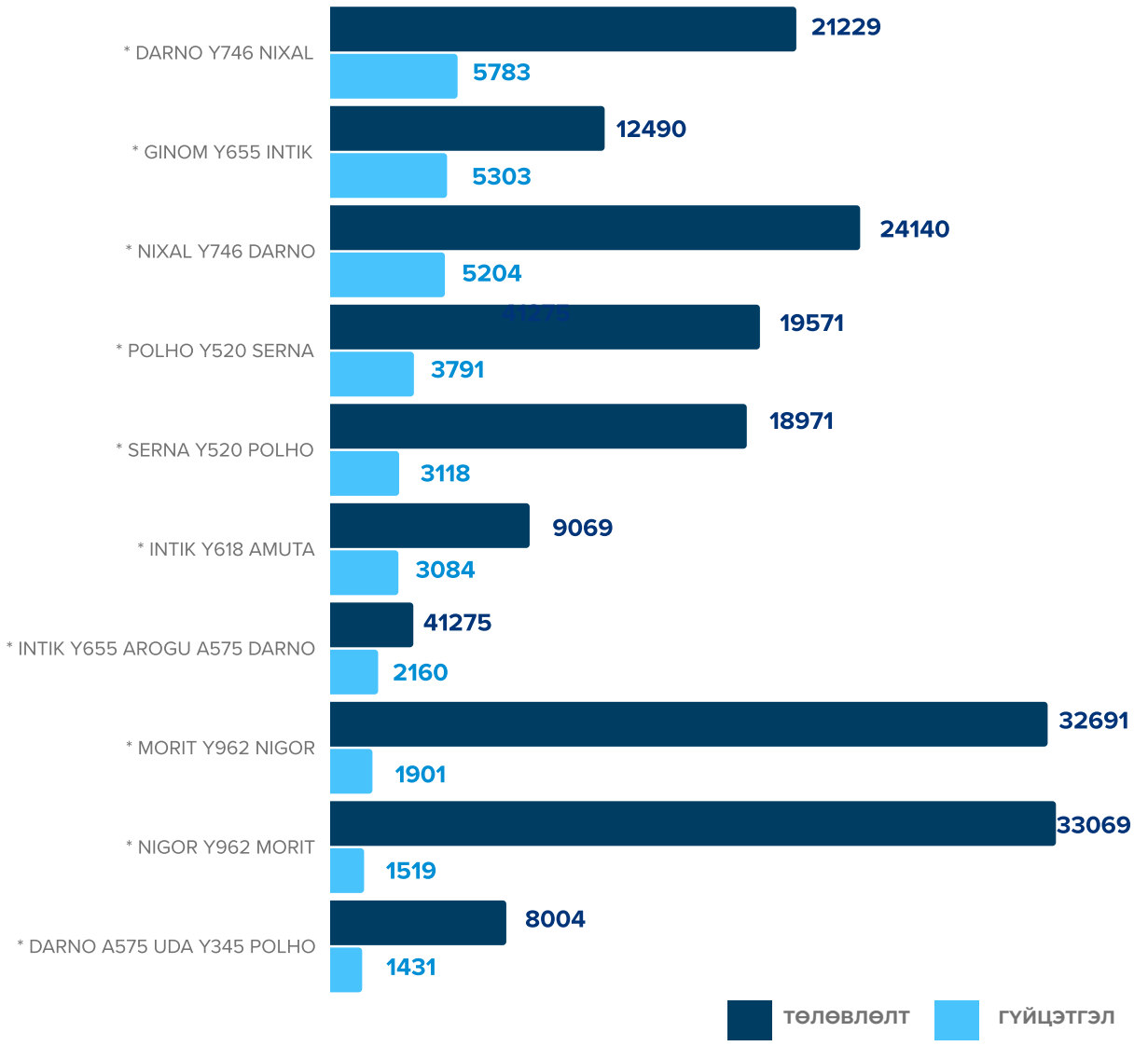



Хуудас 15

НИСЭХ БУУДАЛ

Хамгийн их өнгөрөлтийн нислэг үйлдсэн 10 нисэх буудал



Шанхай ZSPD **5751**



Бээжин ZBAA **4849**



Франкфурт EDDF **2601**



Москва UUEE **2497**



Амстердам EHAM **2353**



Гуанжоу ZGGG **1822**



Лондон EGLL **1728**



Нью Йорк KJFK **1174**



Бээжин ZBAD **1000**



Париж LFPG **974**

НИСЛЭГИЙН ХАРЬЦАА

2023 оны өнгөрөлтийн нислэгийг 2019, 2022 оны өнгөрөлтийн нислэгтэй харьцуулахад 2019 оноос -67%-ийн бууралттай, 2022 оноос 15.8%-ийн өсөлттэй жил болж өнгөрлөө.

График. 2.5 12019, 2022, 2023 оны ОУ-ын өнгөрөлтийн нислэгийн харьцуулалт /сараар/

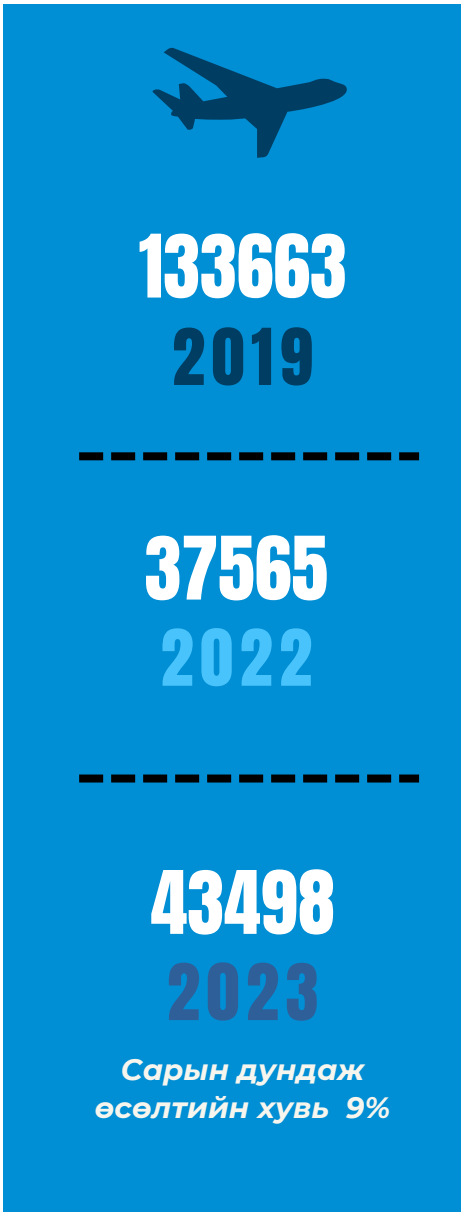

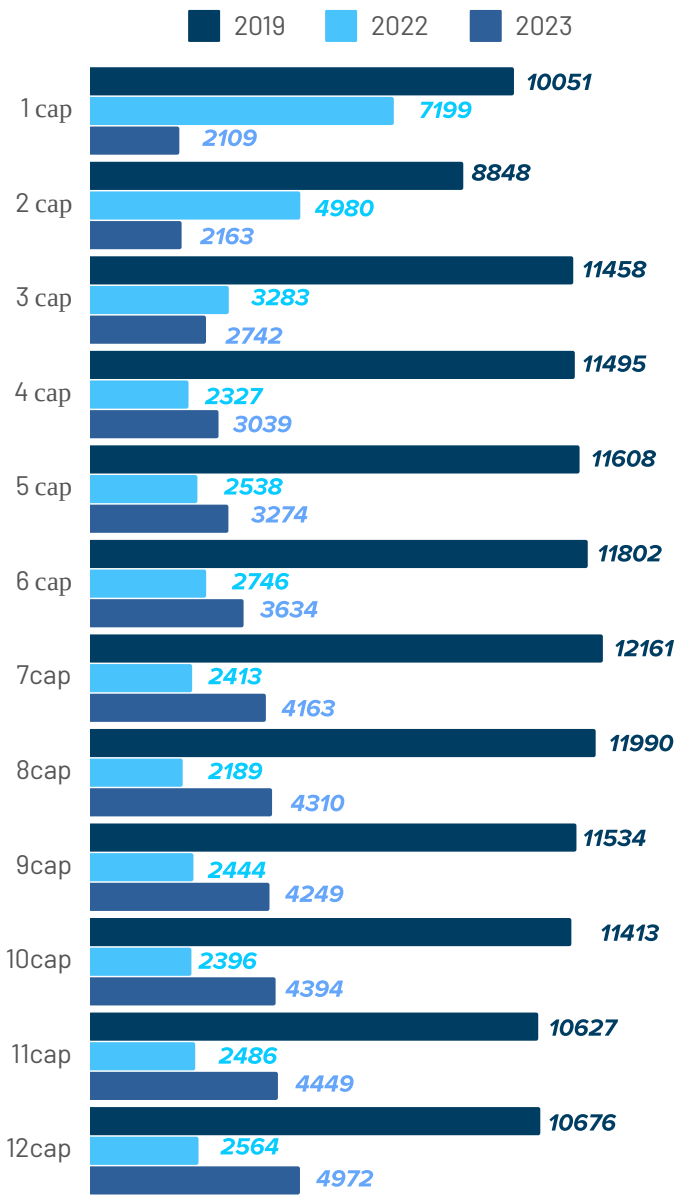

Хүснэгт . 2.3 2023 Оны ОУ-ын өнгөрөлтын нислэгийн төлөвлөлт, гүйцэтгэлд

	1	2	3	4	5	6	7	8	9	10	11	12	Нийт
Төлөвлөсөн	24518	22592	24687	21243	21874	21758	23031	23386	22759	23924	22262	23431	275465
Гүйцэтгэсэн	2109	2163	2742	3039	3274	3634	4163	4310	4249	4394	4449	4972	43498

Өнгөрөлтийн нислэгийн 87.5%-ийг хуваарьт нислэг эзэлж байгаа бол 12.5%- ийг хуваарьт бус өнгөрөлтийн нислэг эзэлж байна.

График. 2.5 ОУ-ын өнгөрөлтийн нислэгийн захиалгын төрлөөр сүүлийн 4-н жилийн харьцуулалт /сараар/

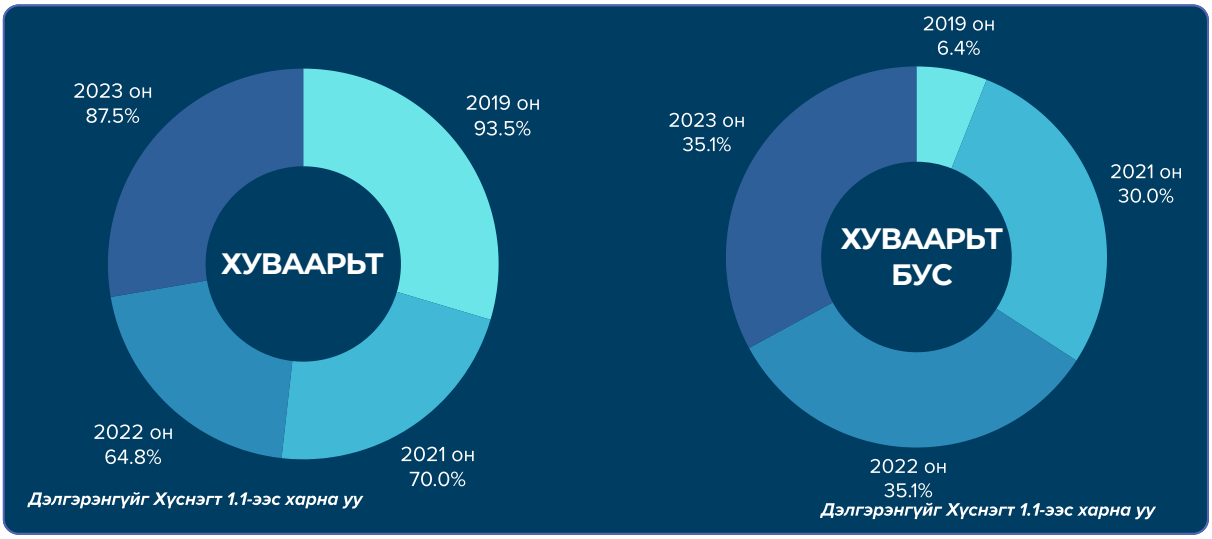

Хүснэгт . 2.4 ОУ-ын өнгөрөлтийн хуваарьт нислэгийн харьцуулалт

Огноо		1 сар	2 сар	3 сар	4 сар	5 сар	6 сар	7 сар	8 сар	9 сар	10 сар	11 сар	12 сар	Дүн:
2019 он		9309	8206	10305	10678	10994	11170	11569	11452	10991	10703	9798	9914	125089
2021 он		3602	2815	3457	3999	4100	3801	3789	3995	4324	4606	4862	4746	48096
2022 он		4222	3218	1917	1358	1743	1940	1695	1484	1602	1585	1794	1807	24365
2023 он		1565	1664	2126	2503	2822	3258	3756	3991	3933	4019	3945	4475	38057
2019-2023 Өсөлтийн хувь		-83.2	-79.7	-79.4	-76.6	-74.3	-70.8	-67.5	-65.2	-64.2	-62.4	-59.7	-54.9	-69.6
2022-2023 Өсөлтийн хувь		-62.9	-48.3	10.9	84.3	61.9	67.9	121.6	168.9	145.5	153.6	119.9	147.6	56.2
Дундаж өсөлт		-73.1	-64.0	-34.2	3.9	-6.2	-1.4	27.0	51.9	40.6	45.6	30.1	46.4	-6.7
өдрийн дундаж нислэг	2019 он	300	293	332	356	355	372	373	369	366	345	327	320	343
	2021 он	116	101	112	133	132	127	122	129	144	149	157	153	132
	2022 он	136	115	62	45	56	65	55	48	53	51	58	58	67
	2023 он	50	59	69	83	91	109	121	129	131	130	127	144	104

Хүснэгт . 2.5 ОУ-ын өнгөрөлтийн хуваарьт бус нислэгийн харьцуулалт

Огноо		1 сар	2 сар	03 сар	4 сар	5 сар	6 сар	7 сар	8 сар	9 сар	10 сар	11 сар	12 сар	Дүн:
2019 он		742	642	1153	817	614	632	592	538	543	710	829	762	8574
2021 он		1850	1777	1990	1333	1417	1175	1144	1072	1351	1798	2651	3061	20619
2022 он		2977	1762	1366	969	795	806	718	705	842	811	692	757	13200
2023 он		544	499	616	536	452	376	407	319	316	375	504	497	5441
2019-2023 Өсөлтийн хувь		-26.7	-22.3	-46.6	-34.4	-26.4	-40.5	-31.3	-40.7	-41.8	-47.2	-39.2	-34.8	-36.5
2022-2023 Өсөлтийн хувь		-81.7	-71.7	-54.9	-44.7	-43.1	-53.3	-43.3	-54.8	-62.5	-53.8	-27.2	-34.3	-58.8
Дундаж өсөлт		-54.2	-47.0	-50.7	-39.5	-34.8	-46.9	-37.3	-47.7	-52.1	-50.5	-33.2	-34.6	-47.7
өдрийн дундаж нислэг	2019 он	24	23	37	27	20	21	19	17	18	23	28	25	23
	2021 он	60	63	64	44	46	39	37	35	45	58	88	99	56
	2022 он	96	63	44	32	26	27	23	23	28	26	23	24	36
	2023 он	18	18	20	18	15	13	13	10	11	12	17	16	15

АЯЛЛЫН ЗОРИЛГООР

2023 оны өнгөрөлтийн нислэгийг 2019 оны өнгөрөлтийн нислэгтэй харьцуулахад ачаа тээврийн нислэг -15.4% -иар буурсан бол зорчигч тээврийн нислэг -74.1%-иар буурсан үзүүлэлттэй байна.

График. 2.5 ОУ-ын өнгөрөлтийн нислэгийн аялалын зорилгын гүйцэтгэл /ачаа тээвэр/

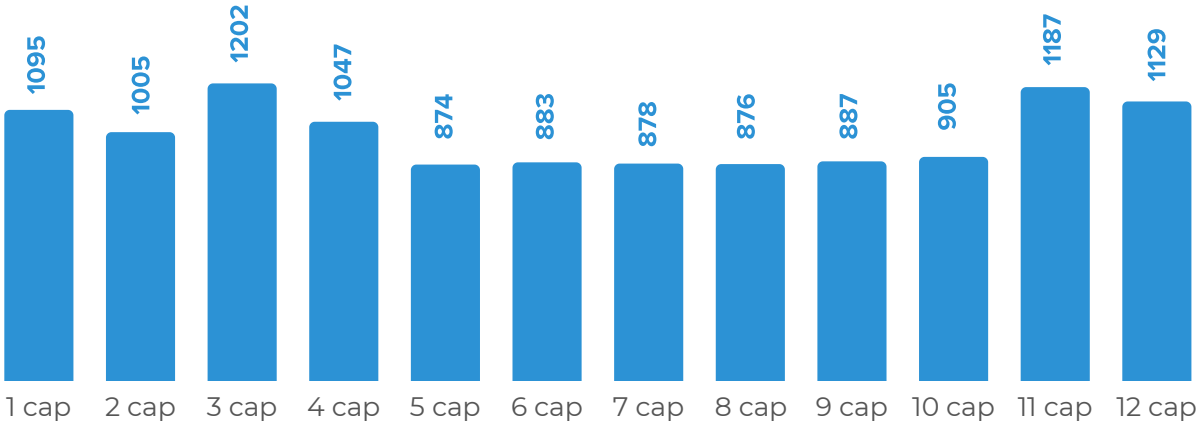

Хүснэгт . 2.6 2019-2023 оны өнгөрөлтийн нислэгийн харьцуулалт /Ачаа тээвэр/

Үзүүлэлт	Ачаа тээвэр					
	2019 он	2021 он	2022 он	2023 он	2022-2023 Өөрчлөлт	2019-2023 Өөрчлөлт
1 сар	1224	3794	5257	1095	-79.2	-10.5
2 сар	931	3337	3534	1005	-71.6	7.9
3 сар	1249	3990	2690	1202	-55.3	-3.8
4 сар	1009	4000	2013	1047	-48.0	3.8
5 сар	1041	4091	2218	874	-60.6	-16.0
6 сар	1043	3593	2386	883	-63.0	-15.3
7 сар	1095	3521	2021	878	-56.6	-19.8
8 сар	1017	3381	1767	876	-50.4	-13.9
9 сар	1050	3745	1931	887	-54.1	-15.5
10 сар	1229	4351	1967	905	-54.0	-26.4
11 сар	1668	5171	1882	1187	-36.9	-28.8
12 сар	1591	5658	1625	1129	-30.5	-29.0
Дүн	14147	48632	29291	11968	-59.1	-15.4
ОУӨН-т эзлэх %	10.6%	70.8%	78.0%	27.5%		

Харин 2023 оны өнгөрөлтийн нислэгийг 2022 оны өнгөрөлтийн нислэгтэй харьцуулахад ачаа тээврийн нислэг -59.1% -иар буурсан бол зорчигч тээврийн нислэг 3 дахин өссөн үзүүлэлттэй байна.

График. 2.6 ОУ-ын өнгөрөлтийн нислэгийн аялалын зорилгын гүйцэтгэл / Зорчигч тээвэр



Хүснэгт. 2.7 2019-2023 оны өнгөрөлтийн нислэгийн харьцуулалт / Зорчигч тээвэр /

Үзүүлэлт	Зорчигч тээвэр					
	2019 он	2021 он	2022 он	2023 он	2022-2023 Өөрчлөлт	2019-2023 Өөрчлөлт
1 сар	8813	1506	1697	967	-43.0	-89.0
2 сар	7915	1120	1305	1098	-15.9	-86.1
3 сар	10209	1306	537	1492	177.8	-85.4
4 сар	10483	1133	239	1931	707.9	-81.6
5 сар	10565	1210	284	2316	715.5	-78.1
6 сар	10755	1179	331	2694	713.9	-75.0
7 сар	11065	1240	345	3235	837.7	-70.8
8 сар	10968	1506	367	3399	826.2	-69.0
9 сар	10481	1753	438	3321	658.2	-68.3
10 сар	10156	1860	374	3441	820.1	-66.1
11 сар	8902	2015	545	3222	491.2	-63.8
12 сар	9026	1856	882	3793	330.0	-58.0
Дүн	119338	17684	7344	30909	320.9	-74.1
ОУӨН-т эзлэх %	89.3%	25.7%	19.6%	71.1%		

График. 2.7 ОУ-ын өнгөрөлтийн нислэгийн аялалын зорилгын гүйцэтгэл /Бусад/

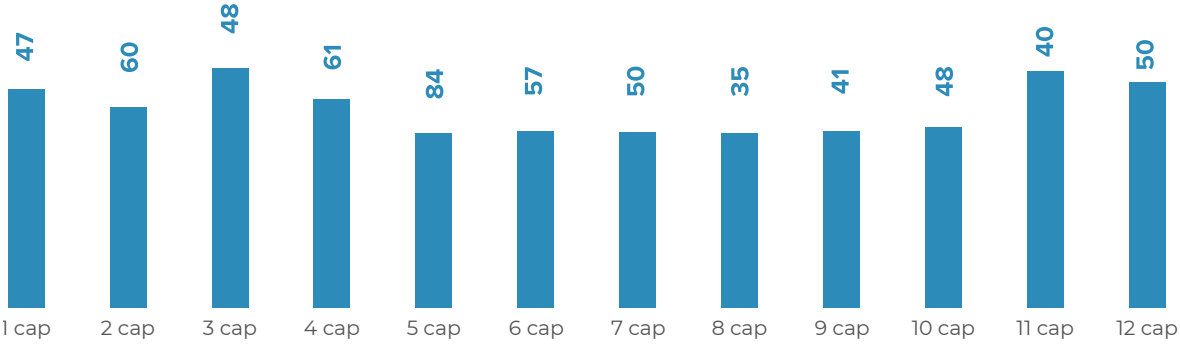



Нийт өнгөрөлтийн нислэгийн 78.6%-ийг БНХАУ гүйцэтгэсэн байна.

Хүснэгт . 2.8 2023 ОУ-ын өнгөрөлтийн хамгийн их нислэг үйлдсэн улс

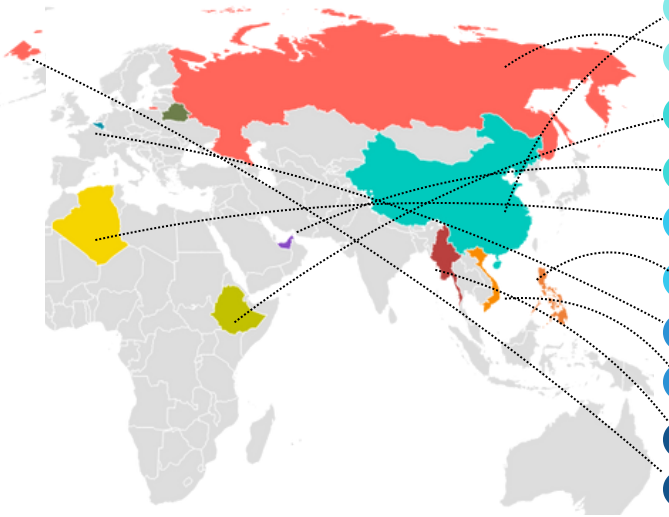

1	Бүгд Найрамдах Хятад Ард Улс	34223	78.7%
2	Оросын Холбооны Улс	6289	14.5%
3	Этиоп Улс	1485	3.41%
4	Арабын Нэгдсэн Эмират Улс	748	1.7%
5	Алжир Ард Улс	191	0.44%
6	Филиппин Улс	173	0.4%
7	Бельгийн Вант Улс	134	0.3%
8	Вьетнам Улс	81	0.19%
9	Мьянмарын Холбооны Улс	58	0.14%
10	Беларусь Улс	45	0.10%



СЕКТОР

Өнгөрөлтийн нислэгийг сектороор авч үзэхэд Төв сектор нь хамгийн их буюу нийт нислэгийн 33.3%-ийг эзэлж байна.

График. 2.8 ОУ-ын өнгөрөлтийн нислэгийн секторын нийт гүйцэтгэл

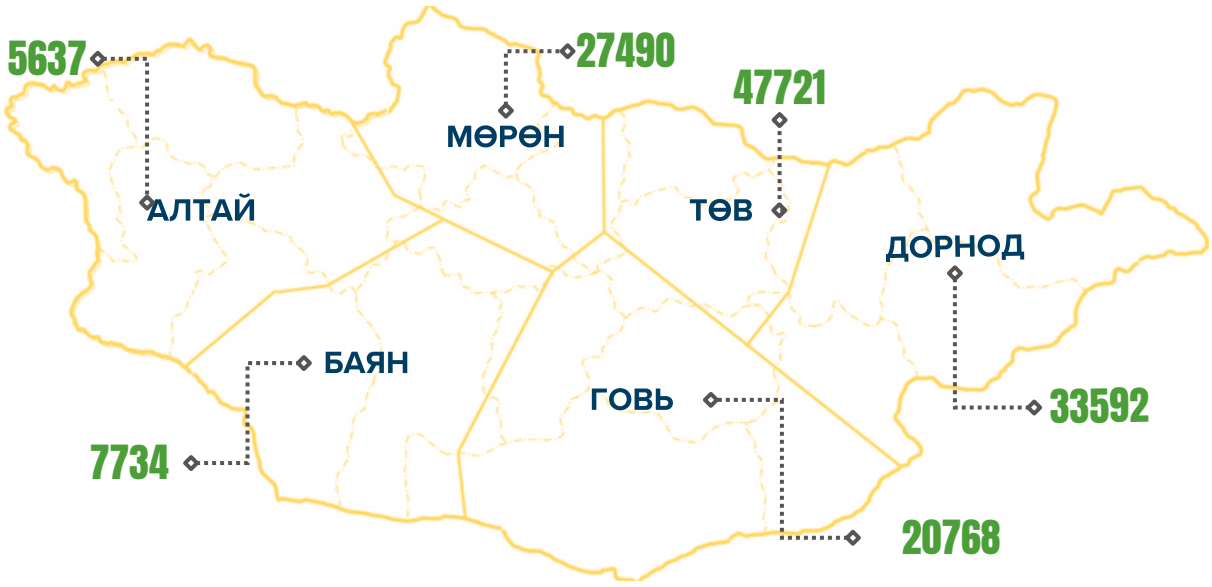

Хүснэгт . 2.9 2023 онд гүйцэтгэгдсэн секторын судалгаа

	1 сар	2 сар	3 сар	4 сар	5 сар	6 сар	7 сар	8 сар	9 сар	10 сар	11 сар	12 сар
Алтай	414	402	520	496	393	441	505	478	486	467	489	546
Говь	1410	1358	1637	1579	1472	1567	1767	1714	1743	1869	2167	2485
Мөрөн	1249	1245	1636	1904	2096	2341	2637	2751	2764	2862	2875	3130
Төв	2388	2327	2840	3164	3591	4131	4760	4951	4786	4736	4737	5310
Дорнод	1406	1466	1765	2099	2539	3011	3588	3811	3540	3438	3244	3685
Баян	623	605	723	635	470	507	627	618	636	657	768	865
Нийт	7490	7403	9121	9877	10561	11998	13884	14323	13955	14029	14280	16021



Тайлбар: Өнгөрөлтийн нислэг нь агаарын хөлгийн хурд, агаарын замаас шалтгаалан 1-4 сектороор дамжин 0.3-2 цаг зарцуулдаг тул нислэгийн тоо давхардан орсон болно.



ОЛОН УЛСЫН ХӨӨРӨЛТ, БУУЛТИЙН НИСЛЭГ

ОУ-ЫН ХӨӨРӨЛТ, БУУЛТ

УЛС	30 төлөвлөсөн	27 гүйцэтгэсэн
АГААРЫН ТЭЭВЭРЛЭГЧ	69 төлөвлөсөн	64 гүйцэтгэсэн

ТӨЛӨВЛӨЛТ, ГҮЙЦЭТГЭЛ

2023 оны хамгийн их нислэгтэй сар болох 8 дугаар сард нийт нислэгийн 12.5%, хамгийн бага нислэгтэй сар болох 2 дугаар сард нийт нислэгийн 5.8% тус тус гүйцэтгэгдсэн байна.

График . 1.1 2023 оны ОУ-ын хөөрөлт, буултын төлөвлөлт, гүйцэтгэл

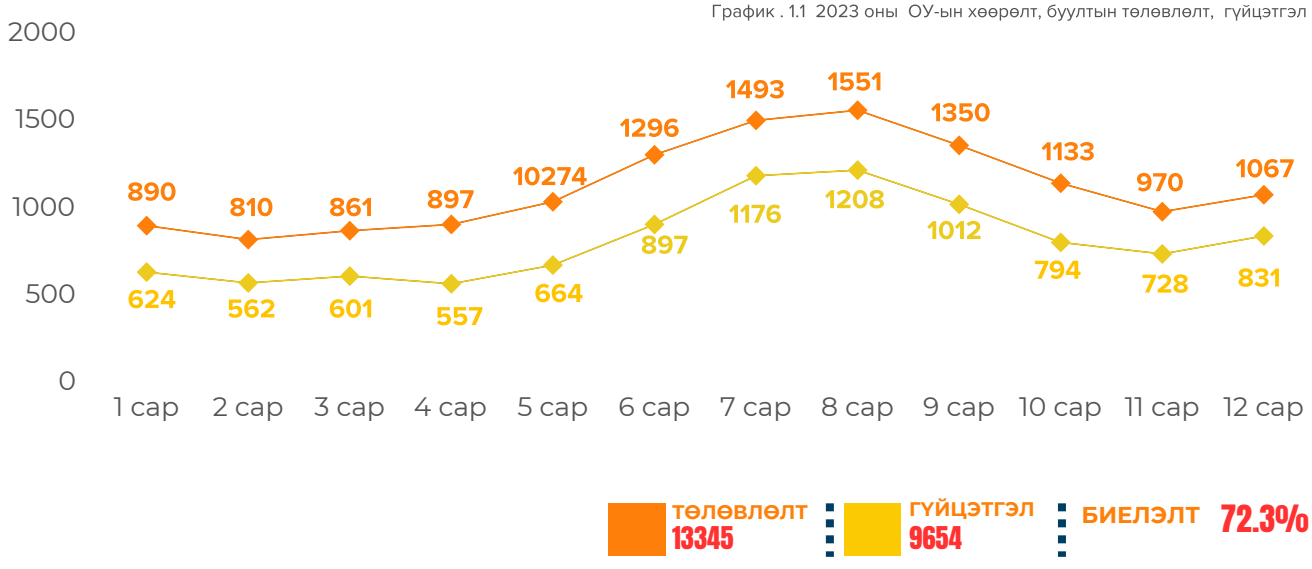

ТӨЛӨВЛӨЛТ 13345 | ГҮЙЦЭТГЭЛ 9654 | БИЕЛЭЛТ 72.3%

Хүснэгт . 3.1 2019-2023 оны ОУ-ын хөөрөлт, буултын нислэгийн харьцуулалт /сараар/

Огноо	1 сар	2 сар	03 сар	4 сар	5 сар	6 сар	7 сар	8 сар	9 сар	10 сар	11 сар	12 сар	Дүн:
2019 он	682	526	664	656	668	942	1253	1371	1064	831	736	749	10142
2021 он	85	70	107	125	152	151	210	233	247	295	371	389	2435
2022 он	301	222	236	266	276	437	703	672	568	501	508	644	5334
2023 он	624	562	601	557	664	897	1176	1208	1012	794	728	831	9654
2019-2023 Өсөлтийн хувь	-8.5	6.8	-9.5	-15.1	-0.6	-4.8	-6.1	-11.9	-4.9	-4.5	-1.1	10.9	-4.8
2022-2023 Өсөлтийн хувь	107.3	153.2	154.7	109.4	140.6	105.3	67.3	79.8	78.2	58.5	43.3	29.0	81.0
Дундаж өсөлт	49.4	80.0	72.6	47.2	70.0	50.2	30.6	33.9	36.6	27.0	21.1	20.0	38.1
Өдрийн дундаж нислэг 2020 он	22	19	21	22	22	31	40	44	35	27	25	24	28
Өдрийн дундаж нислэг 2021 он	3	3	3	4	5	5	7	8	8	10	12	13	7
Өдрийн дундаж нислэг 2022 он	10	8	8	9	9	15	23	22	19	16	17	21	15
Өдрийн дундаж нислэг 2023 он	20	20	19	19	21	30	38	39	34	26	24	27	26

ЧИГЛЭЛ

Хүснэгт . 3.2 2023 оны Чингис Хаан ОУНБ болон Буянт Ухаа ОУНБ-д хөөрч буусан нислэг

АГААРЫН ТЭЭВЭРЛЭГЧ	01	02	03	04	05	06	07	08	09	10	11	12	Нийт
МИАТ MONGOLIAN AIRLINES	404	369	405	357	438	536	825	834	689	653	618	651	**6779**
HUNNU AIR	194	128	146	137	167	222	320	315	220	202	171	207	**2429**
AERO MONGOLIA	164	186	199	195	207	241	277	255	202	124	96	120	**2266**
KOREAN AIR	52	48	54	52	52	60	70	89	70	53	52	54	**706**
AIR CHINA	8	16	30	44	44	42	46	60	60	64	78	78	**570**
ОНЦГОЙ БАЙДЛЫН 111-Р АНГИ	21	25	56	55	37	45	46	69	67	60	11	34	**526**
GEOSAN	3	2	8	2	14	50	43	70	93	33	33	32	**383**
ASIANA AIRLINES	26	24	28	24	28	36	46	42	44	26	26	26	**376**
TURKISH AIRLINES	28	24	26	36	34	34	36	36	34	28	24	22	**362**
JEJU AIR						37	51	68	66	50	26	26	**324**
ЗЭВСЭГТ ХҮЧНИЙ 303-Р АНГИ	6	15	6	17	8	41	41	29	43	15	7	8	**236**
НЬЮ КЛЕОС		2	8	11	18	33	27	39	27	34	2	2	**203**
IRAERO AIRLINES			4	2	8	16	30	26	26	26	28	30	**196**
TWAY AIR			3	1		28	38	52	52	7	1		**182**
AIRBUSAN	8	8	10	10	18	18	36	34	18	16			**176**
МОНГОЛИАН ЭЙРВЕЙС	27	14	21	7	10	8		19	13	19	18	15	**171**
СКАЙ ЖЕТ		1	3	7	15	30	30	23	6	17	11	4	**147**
ТЭНГЭРИЙН УЛААЧ ШИНЭ	6	4	8	11	12	7	10	20	12	7	6	12	**115**
EZNIS AIRWAYS	36	30	25	8		2	2					12	**115**
МОНГОЛИАН ЭЙРВЕЙС КАРГО	10	14	2	21	15	28	4	2	1		6		**103**
А ЖЕТ АВИЭЙШН						5	20	19	13	6	8		**71**
JSC KRASAVIA					4	10	8	12	8	8	10	10	**70**
ASIA OPERATION CENTER		6	8	2	3	5	22	13	5	4		2	**70**
ХИЛИЙН ЦЭРГИЙН 0253-Р АНГИ			9		2	2	8	10	9	10		6	**56**
THAI VIETJET AIR JOINT STOCK COMPANY						8	10	8	8	4			**38**
SF AIRLINES	8	6	8	4	2								**28**
ЗЭВСЭГТ ХҮЧНИЙ 337-Р АНГИ		3			4			5		4	8		**24**
ТОП ЭКСТРИМ					20								**20**
QATAR EXECUTIVE					2	1	5	4	4	2			**18**
QATAR AMIRI AIR FORCE						2	8	8					**18**
UNITED AVIATION SERVICES		2				2	3	3	2				**12**
PACIFIC FLIGHT SERVICES PTE						2	4					2	**8**
JETEX FLIGHT SUPPORT	2								6				**8**
AIR INCHEON	2			2	2			2					**8**
JAPAN AIRLINES								4	2				**6**
HADID INTERNATIONAL SERVICES FZE				2	4								**6**
EURO JET LIMITED				2			4						**6**
SILK WAY AIRLINES			2			2							**4**
SAUDI ARABIAN AIRLINES									4				**4**
ROYAL THAI AIR FORCE						4							**4**
PEOPLE'S LIBERATION ARMY AIR FORCE						2	2						**4**
IRAN AIR										2	2		**4**

үргэлжлэл

АГААРЫН ТЭЭВЭРЛЭГЧ	01	02	03	04	05	06	07	08	09	10	11	12	Нийт
FARS QESHM AIRLINES												4	4
EMBASSY OF THE REPUBLIC OF FRANCE					4								4
DUBAI AIR WING									2		2		4
CHALLENGE AIRLINES		2			2								4
BELIAKOV DMITRY			4										4
BEIJING I FLY AVIATION SERVICES											3	1	4
AVIA CENTER VZLET				1	3								4
ASIA JET SERVICE					2				2				4
AEROFLOT RUSSIAN AIRLINES									2	2			4
СКАЙХАУКС					1	1							2
ИРГЭН Ч.ГЭРЭЛТ-ОД								2					2
АЛЬФА АВРОРА ЭВИЭЙШН							2						2
UNION AVIATION AS											2		2
TURKISH AIR FORCE						2							2
TAG AVIATION ASIA										2			2
SMARTWINGS A.S.					2								2
SKYPARTNER	2												2
ROYAL AIR FORCE									2				2
QATAR AMIRI FLIGHT									2				2
OMNI AIR INTERNATIONAL						1		1					2
MINISTRY OF DEFENSE OF THE RF						2							2
LAO AIRLINES									2				2
ITA AIRWAYS									2				2
INDIAN AIR FORCE							2						2
GERMAN AIR FORCE						2							2
FLYING SERVICE NV						2							2
ETHIOPIAN AIRLINES	2												2
DUBAI AIRWING								2					2
CRYSTAL JET								2					2
AVIATION SERVICES MANAGEMENT												2	2
AVIATION OF THE EMERCOM OF RF									2				2
AVIACON ZITOTRANS AIR COMPANY			2										2
APOGEE OPERATIONS								2					2
AIRCOMPANY AIR KG							2						2
ИРГЭН С.БОЛДБААТАР									1				1
ЗАЛУУ БҮРГЭД ЖЕНЕРАЛ АВИЭЙШН								1					1
CEMAIR PTY						1							1
Эцсийн дүн	1009	929	1075	1010	1182	1570	2078	2180	1821	1478	1249	1360	16941



АГААРЫН ТЭЭВЭРЛЭГЧ

Олон улсын хөөрөлт, буултын нийт нислэгийн 47.5%-ийг МИАТ ТӨХК дангаараа эзэлж байна.

График . 1.2 2023 оны ОУ-ын хөөрөлт, буултын агаарын тээвэрлэгчийн төлөвлөлт, гүйцэтгэл

ТОП 10

		Төлөвлөлт	Гүйцэтгэл
1	MIAT MONGOLIAN AIRLINES	5493	4590
2	HUNNU AIR	1426	922
3	AERO MONGOLIA	2002	758
4	KOREAN AIR	706	706
5	AIR CHINA	1859	570
6	ASIANA AIRLINES	376	376
7	TURKISH AIRLINES	393	361
8	JEJU AIR	336	324
9	IRAERO AIRLINES	222	196
10	TWAY AIR	182	182



АЯЛЛЫН ЗОРИЛГООР

2023 оны олон улсын хөөрөлт,буултын нислэгийг аяллын зорилгоор нь ангилан авч үзвэл ачаа тээврийн нислэг 3.6%-ийг, зорчигч тээврийн нислэг 94.4%-ийг тус тус эзэлж байна.

График . 1.3 ОУ-ын хөөрөлт, буултын аяллын зорилгын гүйцэтгэл

354 **9116** **184**

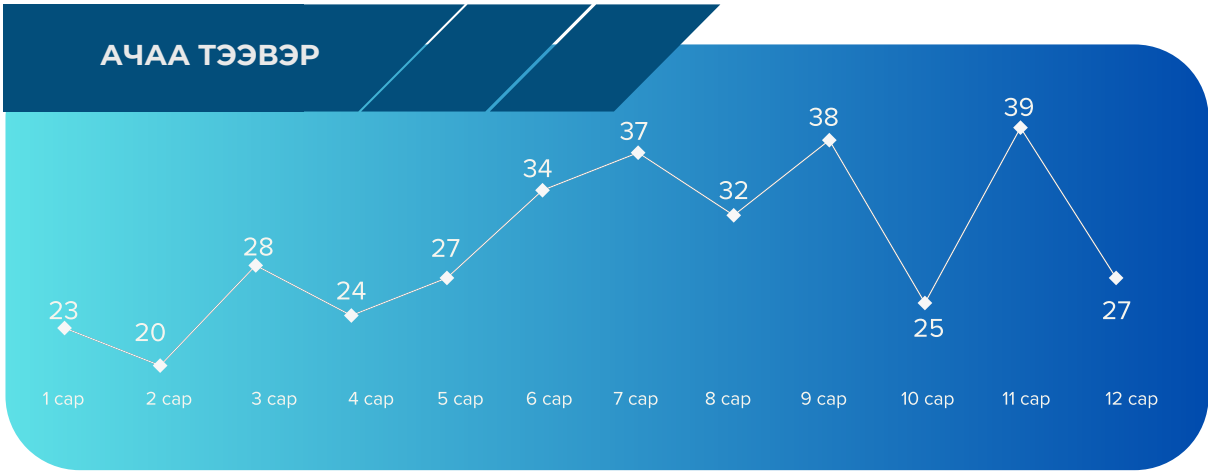



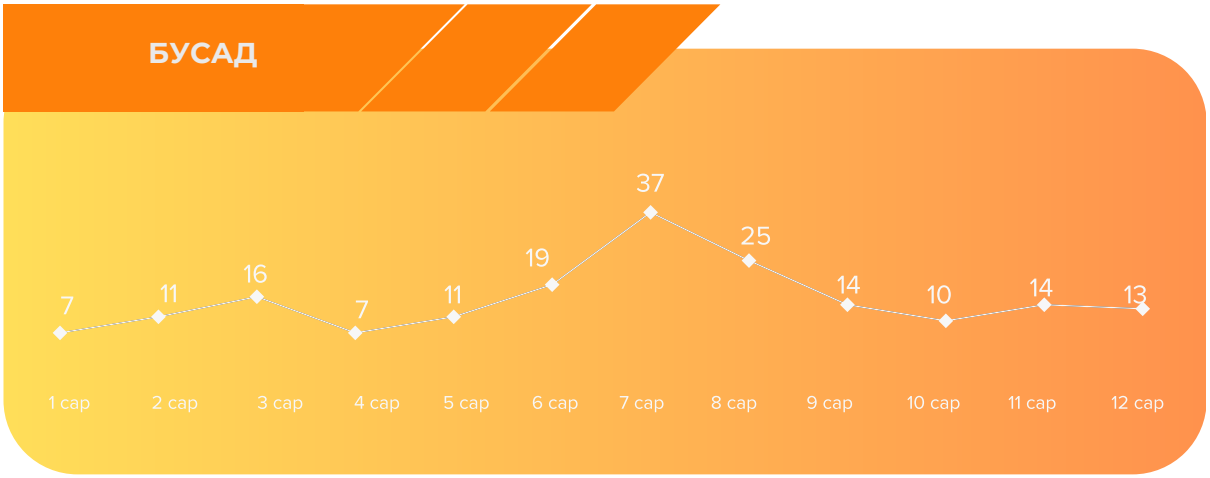

АГААРЫН ХААЛГА

2023 онд нийт олон улсын хөөрөлт буултын нислэгийн 48.5%-ийг POLHO-SER-POLHO гэсэн агаарын хаалга болон хөөрөлт буулт эзэлж байна.

Хүснэгт . 3.3 ОУ-ын хөөрөлт, буултын агаарын хаалгын төлөвлөлт, гүйцэтгэл

	Төлөвлөлт	Гүйцэтгэл
POLHO-SER	2726	2345
SER-POLHO	2723	2341
INTIK-SER	1341	751
SER-INTIK	1339	748
SER-NIXAL	687	488
NIXAL-SER	679	479
TEBUS-SER	317	462
SER-TEBUS	316	459
SERNA-SER	471	295
SER-SERNA	468	293

АГААРЫН ХӨЛӨГ

2023 онд нийт олон улсын хөөрөлт буултын нислэгийн 48.5%-ийг POLHO-SER-POLHO гэсэн агаарын хаалга болон хөөрөлт буулт эзэлж байна.



Хүснэгт . 3.4 ОУ-ын хөөрөлт, буултын агаарын хөлгийн төлөвлөлт, гүйцэтгэл

АГААРЫН ХӨЛӨГ	ТӨЛӨВЛӨЛТ	ГҮЙЦЭТГЭЛ
B738	**4478**	**3126**
A333	**526**	**1460**
B763ER	**1067**	**981**
B38M	**895**	**910**
E190	**920**	**630**
A319	**1448**	**565**
ATR45	**576**	**358**
B752	**378**	**304**
B789	**276**	**273**
E145	**554**	**193**



АГААРЫН ЗАМ

2023 онд SER Y345 POLHO маршрут нь хамгийн эрэлттэй маршрут байсан бөгөөд тус маршрут нь 94%-ийн биелэлттэй байна.

Хүснэгт . 3.5 ОУ-ын хөөрөлт, буултын маршрутын төлөвлөлт, гүйцэтгэл

МАРШРУТ	ТӨЛӨВЛӨЛТ	ГҮЙЦЭТГЭЛ
SER Y345 POLHO	1960	1841
POLHO Y345 SER	1964	1837
INTIK A575 SER	1302	747
SER A575 INTIK	1328	741
POLHO B339 SER	763	508
SER B339 POLHO	764	500
NIXAL Z156 SER	673	458
SER Z156 NIXAL	659	453
SER Y787 DOBRO G588 TEBUS	247	292
SERNA B339 SER	372	290



СҮҮЛИЙН 5 ЖИЛИЙН НИСЛЭГИЙН ГҮЙЦЭТГЭЛ

Олон улсын хөөрөлт буултын нислэг нь 2020 оны нислэг буурсан үеэс нислэг жил тутам 80-90%-ийн өсөлт үзүүлж 2019 он буюу нислэг хэвийн байх үеийн 93.6%-д хүрснийг харахад 2024 оноос эхлэн нислэг тогтмол 10000+ үзүүлэлттэй байна хэмээн таамаглав.

Хүснэгт . 3.6 ОУ-ын хөөрөлт, буултын сүүлийн 5-н жилийн харьцуулалт

АГААРЫН ТЭЭВЭРЛЭГЧ	2019	2020	2021	2022	2023	Нийт
MIAT MONGOLIAN AIRLINES	3991	981	1681	2292	4590	13535
HUNNU AIR	1512	91	128	624	922	3277
AERO MONGOLIA	737	70	83	468	758	2116
KOREAN AIR	716	96	66	434	706	2018
AIR CHINA	965	68		60	570	1663
TURKISH AIRLINES	315	61	112	315	361	1164
ASIANA AIRLINES	152	48	44	213	376	833
AEROFLOT RUSSIAN AIRLINES	515	80	4	24	4	627
AIRBUSAN	309	30	2	84	176	601
JEJU AIR	38			114	324	476
EZNIS AIRWAYS	216	29		32	69	346
TWAY AIR		4		116	182	302
AIR INCHEON		8	58	198	8	272
IRAERO AIRLINES					196	196
ASIA OPERATION CENTER	36	8	40	26	70	180
SCAT AIRLINES	122	39	4	6		171
US AIR FORCE	63	15	20	12		110
SF AIRLINES				72	28	100
JETEX FLIGHT SUPPORT	28	2	12	24	8	74
JSC KRASAVIA				5	66	71
ANGARA AIRLINES	70					70
MONGOLIAN AIRWAYS CARGO	6	2	5	18	30	61
QATAR AMIRI AIR FORCE	34	2			18	54
MINISTRY OF DEFENSE OF THE RF	4		22	26	2	54
ETHIOPIAN AIRLINES	11	12	8	10	2	43
HADID INTERNATIONAL SERVICES	26		4	6	6	42
223RD STATE FLIGHT UNIT	32	10				42
THAI VIETJET AIR JOINT					38	38
DUBAI AIR WING	10	4	12	8	4	38
QATAR EXECUTIVE	8			6	18	32
UNITED AVIATION SERVICES	6		12		12	30
VOLGA DNEPR AIRLINES	16		6	4		26
ASIA JET SERVICE	16	2		2	4	24
URAL AIRLINES		2	8	12		22
EURO JET LIMITED	6		4	6	6	22
EASTAR JET	22					22

АГААРЫН ТЭЭВЭРЛЭГЧ	2019	2020	2021	2022	2023	Нийт
REDSTAR AVIATION			6	12		18
AIR COMPANY ALROSA	8	6	2	1		17
JSC OPS			14	2		16
GERMAN AIR FORCE	2	6	4	2	2	16
UNIVERSAL WEATHER AND AVIATION	4		2	6		12
PACIFIC FLIGHT SERVICES PTE			2	2	8	12
JUPITER JET			10	2		12
EMBASSY OF USA	2	4	6			12
CLEARWAY	8		4			12
SILK WAY AIRLINES		4	2		4	10
MAHAN AIR			4	6		10
KOREAN AIR FORCE	10					10
EMBASSY OF CHINA	2		2	6		10
VISTAJET				8		8
UTAIR AVIATION	4			4		8
SMARTWINGS A.S.		4	2		2	8
JSC ROYAL FLIGHT AIRLINES		4		4		8
HUNGARIAN AIR FORCE	4		4			8
UNIVERSAL SINGAPORE AIRPORT SERVICES PTE	6					6
UNION AVIATION AS				4	2	6
UAS MIDDLE EAST HDQ			2	4		6
TURKISH AIR FORCE		4			2	6
SILK WAY WEST AIRLINES	6					6
NATIONAL AIRLINES		6				6
JAPAN AIRLINES					6	6
FLYTAG FLIGHT SUPPORT	6					6
FLY AVIATION SERVICES	4		2			6
EMBASSY OF RUSSIA	6					6
AVIASTAR-TU	2	4				6
МОНГОЛИАН ЭЙРВЕЙС			1	3	1	5
GEOSAN	2		2	1		5
STREAMLINE OPS	5					5
WORLD FUEL SERVICES (SINGAPORE) PTE	2	2				4
UKRAINE INTERNATIONAL AIRLINES		4				4
THE MINISTRY OF DEFENSE REPUBLIC OF KAZAKSTAN	4					4
TAG AVIATION ASIA	2				2	4
SWISS AIR FORCE		2	2			4
SKYPARTNER				2	2	4
SAUDI ARABIAN AIRLINES					4	4
ROYAL THAI AIR FORCE					4	4
QATAR AMIRI FLIGHT			2		2	4
PEOPLE'S LIBERATION ARMY AIR FORCE					4	4

АГААРЫН ТЭЭВЭРЛЭГЧ	2019	2020	2021	2022	2023	Нийт
MOTOR SICH			4			4
MNG AIRLINES				4		4
KALITTA AIR	4					4
IRAN AIR					4	4
INDIAN AIR FORCE				2	2	4
GOZEN AIR SERVICES	4					4
FRENCH AIR FORCE	2		2			4
FARS QESHM AIRLINES					4	4
EMBASSY OF THE REPUBLIC OF FRANCE					4	4
EMBASSY OF INDIA				4		4
CZECH AIR FORCE	4					4
CLICK AVIATION NETWORK	4					4
CHINA AIR FORCE	4					4
CHALLENGE AIRLINES					4	4
CAVOK AIR			4			4
BELIAKOV DMITRY					4	4
BEIJING I FLY AVIATION SERVICES					4	4
AVJET ROUTING ITP	4					4
AVIATION SERVICES MANAGEMENT	2				2	4
AVIACON ZITOTRANS AIR COMPANY	2				2	4
AVIA CENTER VZLET					4	4
AIR ASTANA				4		4
AIR ALLIANCE	4					4
BLUE SKY AVIATION	2	1				3
СКАЙ ЖЕТ			2			2
НЬЮ КЛЕОС			2			2
YAKUTIA	2					2
WIZZ AIR HUNGARY AIRLINES LIMITED			2			2
TAG AVIATION UK	2					2
SWISS AIR AMBULANCE			2			2
SWEDISH AIR FORCE				2		2
SUPARNA AIRLINES				2		2
SICHUAN AIRLINES				2		2
SIBERIA AIRLINES				2		2
SCOTT AVIATION				2		2
RUBY STAR AIRWAYS			2			2
ROYAL AIR FORCE					2	2
QESHM AIR				2		2
PRIVATE FLYING MANAGEMENT AERO	2					2
OMNI AIR INTERNATIONAL					2	2
MIXJET FLIGHT SUPPORT				2		2
MIDDLE EAST AIRLINES	2					2

АГААРЫН ТЭЭВЭРЛЭГЧ	2019	2020	2021	2022	2023	Нийт
METROJET				2		2
MAK GENERAL AVIATION SERVICES	2					2
DAGESTANKADASTRSEMKA				2		2
LAO AIRLINES					2	2
KUWAIT AIR FORCE	2					2
KURZEMES AVIO	2					2
JSC TRANSAVIAEXPORT				2		2
JET TEAM	2					2
JET BUSINESS SOLUTIONS				2		2
ITA AIRWAYS					2	2
IKAR AIRLINES		2				2
I JET GLOBAL DMCC			2			2
GLOBAL JET LUXEMBURG	2					2
FLYING SERVICE NV					2	2
FLIGHT INSPECTION CENTER OF CAAC	2					2
EVO JET SERVICES	2					2
EVELOP AIRLINES	2					2
DUBAI AIRWING					2	2
CRYSTAL JET					2	2
CONDOR FLUGDIENST			2			2
BRAVO AVIATION	2					2
BEIJING AIRLINES		2				2
AVIATION SERVICE NSC OF THE REPUBLIC OF KAZAKHSTAN				2		2
AVIATION OF THE EMERCOM OF RF					2	2
APOGEE OPERATIONS					2	2
ANTONOV COMPANY	2					2
AIRLEC AIR ESCAPE				2		2
AIRCOMPANY AIR KG					2	2
AIR HAMBURG		2				2
AIR ASIA X BERHAD				2		2
AEROTRANS	2					2
ADVANCE AVIATION SERVICES	2					2
ACASS CANADA				2		2
ТЭНГЭРИЙН УЛААЧ ШИНЭ	1					1
ТОМАС ЭЙР	1					1
ЗЭВСЭГТ ХҮЧНИЙ 303-Р АНГИ				1		1
SPIRE FLIGHT SOLUTIONS				1		1
SIBNIA	1					1
NOMADIC AVIATION GROUP				1		1
ILAYIVA AIRCOMPANY			1			1
CEMAIR PTY					1	1
AVENTUS AIR LEASING II				1		1
ЭЦСИЙН ДҮН	10142	1721	2435	5334	9654	29286

НИСЛЭГИЙН ЭРЧИМЖИЛТ
/Сараар/

Олон улсын хөөрөлт буултын эрчимжилтийг сараар авч үзэхэд 8-р сард нислэгийн оргил үе буюу тухайн жилийн 12.5 хувийг эзлэж байна.

График. 1.4 / ОУ-ын хөөрөлт, буултын нислэгийн эрчимжилт/

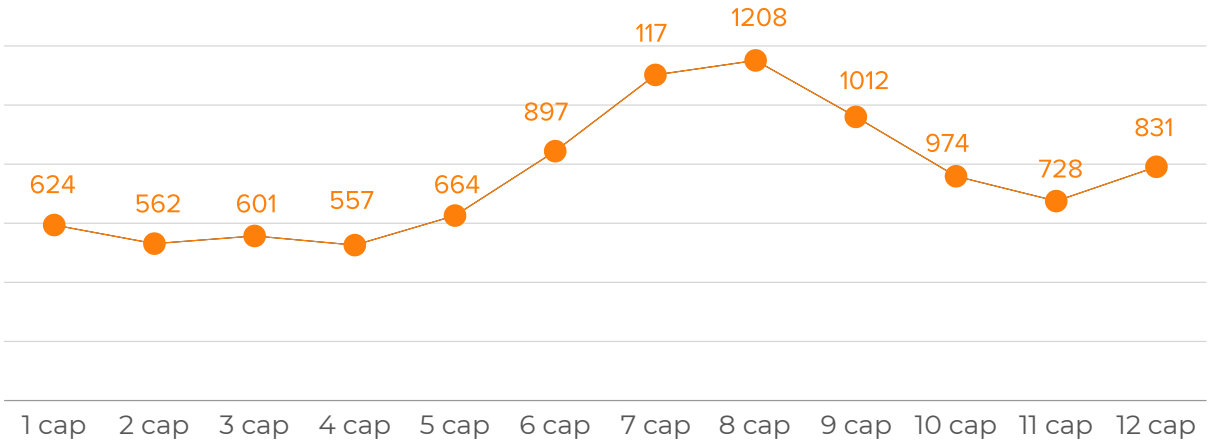

2023 ОНЫ ХАМГИЙН ИХ НИСЛЭГТЭЙ ӨДӨР 8-Р САРЫН 11-НЫ ӨДӨР

Нийт 12 агаарын тээвэрлэгчийн олон улсын хөөрөлт буултын 51 нислэгээс тогтмол нислэг 42 байсан бол хуваарьт бус нислэг 9 байв.

Хүснэгт . 3.7 ОУ-ын хөөрөлт, буултын хамгийн их нислэгтэй өдөр

	АВИАКОМПАНИ	А/Х МАЯГ	ХУВААРЬТ	ХУВААРЬТ БУС	НИЙТ
1	AERO MONGOLIA	A319	2		2
2	AERO MONGOLIA	E145	2		2
3	AIR CHINA	B738	2		2
4	AIRBUSAN	A321	2		2
5	ASIANA AIRLINES	A333	2		2
6	CRYSTAL JET	A148		1	1
7	HUNNU AIR	ATR45	4		4
8	HUNNU AIR	E190		3	3
9	IRAERO AIRLINES	CRJ2	2		2
10	KOREAN AIR	B773	2		2
11	MIAT MONGOLIAN AIRLINES	B38M	4		4
12	MIAT MONGOLIAN AIRLINES	B738	9	3	12
13	MIAT MONGOLIAN AIRLINES	B763ER	6		6
14	MIAT MONGOLIAN AIRLINES	B789		1	1
15	TURKISH AIRLINES	A333	1		1
16	TWAY AIR	A333	2		2
17	TWAY AIR	B738	2		2
18	UNITED AVIATION SERVICES	FA7X		1	1
НИЙТ			42	9	51



ОРОН НУТГИЙН ХӨӨРӨЛТ, БУУЛТИЙН НИСЛЭГ

ТӨЛӨВЛӨЛТ



12982

ГҮЙЦЭТГЭЛ



10312

БИЕЛЭЛТ



79.40%

Орон нутгийн хөөрөлт буултын нислэгийн хамгийн их ачаалалтай сар нь 7 дугаар сар байсан бөгөөд нийт нислэгийн 13.9%-ийг эзэлж байна.

Хүснэгт . 4.1 2023 оны ОН-ын хөөрөлт, буултын төлөвлөлт, гүйцэтгэл

Сар	1	2	3	4	5	6	7	8	9	10	11	12
Төлөвлөсөн	698	675	848	789	860	1326	1951	1749	1429	1047	790	820
Гүйцэтгэсэн	512	524	692	661	721	1006	1436	1350	1138	874	697	701

2023 оны 1 дүгээр сард нислэг хамгийн бага байсан ба нийт нислэгийн 4.9 %-ийг эзэлж байна.

ТӨЛӨВЛӨЛТ, ГҮЙЦЭТГЭЛ

АГААРЫН ТЭЭВЭРЛЭГЧ

Цар тахлын дараах онуудыг харахад геометр прогрессоор өссөн дүнтэй байна. Жил бүрийн 7 сард нислэг бусад сараас илүү ачаалалтай байдал ажиглагдаж байна.

График .4.1 ОН-ын хөөрөлт, буултын агаарын тээвэрлэгчийн төлөвлөлт, гүйцэтгэл

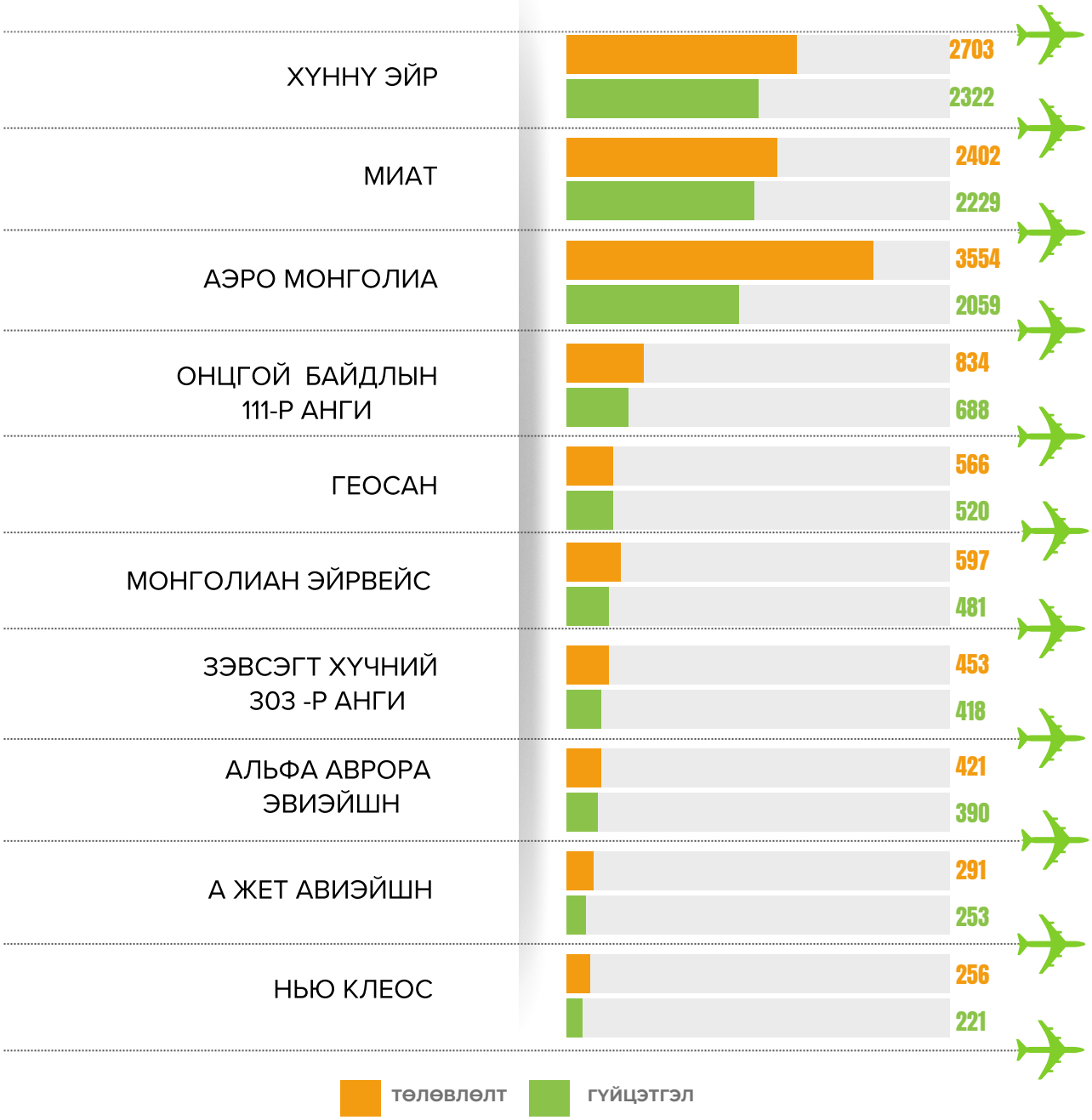

АГААРЫН ХӨЛӨГ

Орон нутгийн хөөрөлт буултын нислэгийн хувьд ATR45 агаарын хөлөг нь хамгийн их нислэг үйлдсэн бөгөөд 99%-ийг ХҮНННҮ ЭЙР агаарын тээвэрлэгч ATR45 агаарын хөлгөөр нислэг үйлдсэн байна.

Хүснэгт . 4.2 ОН-ын хөөрөлт, буултын агаарын хөлгийн төлөвлөлт, гүйцэтгэл

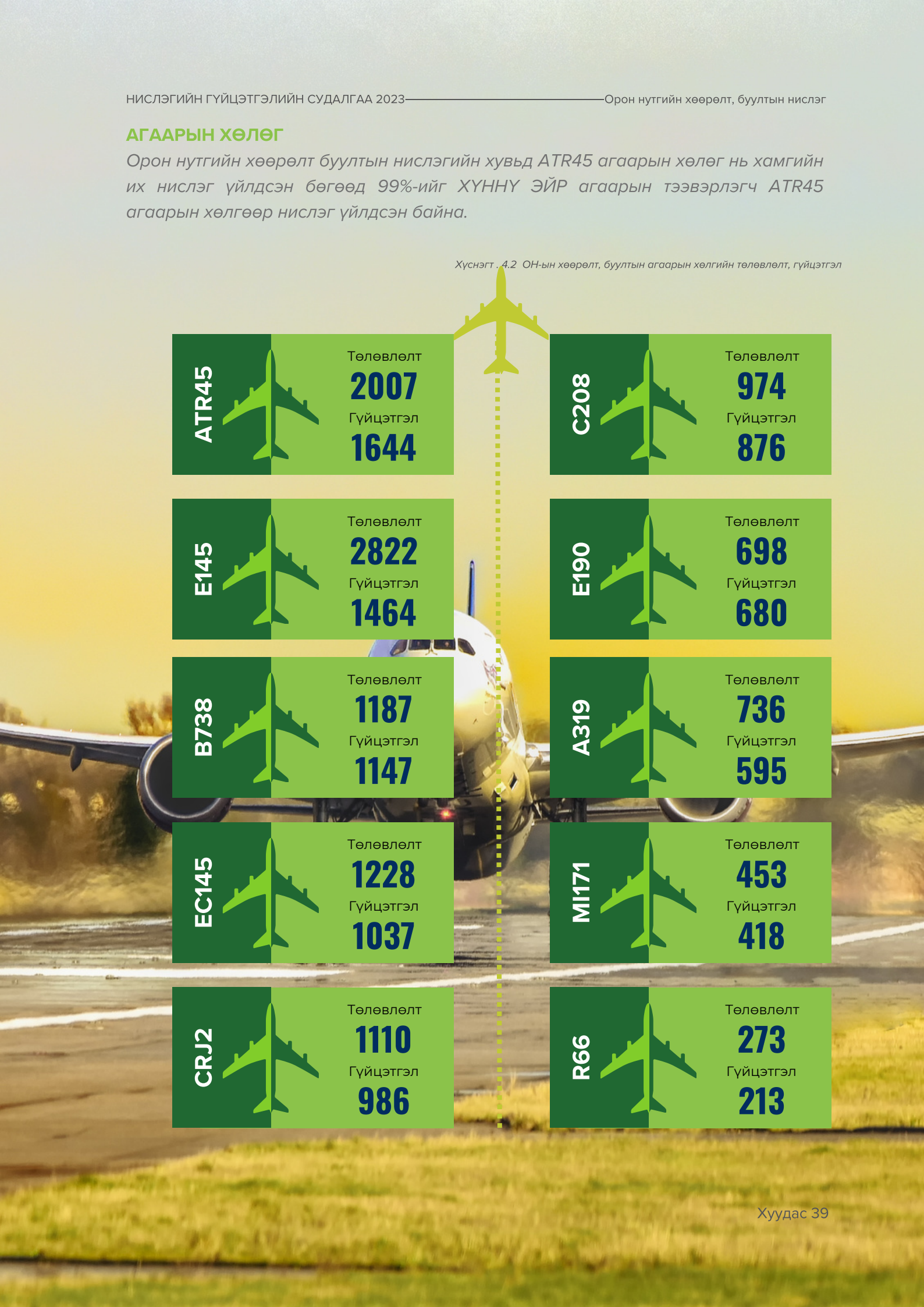

МАРШРУТ

Хамгийн их нислэг үйлдэгдэж буй маршрут нь УБ/Чингис Хаан/ - Өмнөговь/ Ханбумбат/ - УБ/Чингис Хаан/

График .4.2 ОН-ын хөөрөлт, буултын маршрутын нийт нислэг

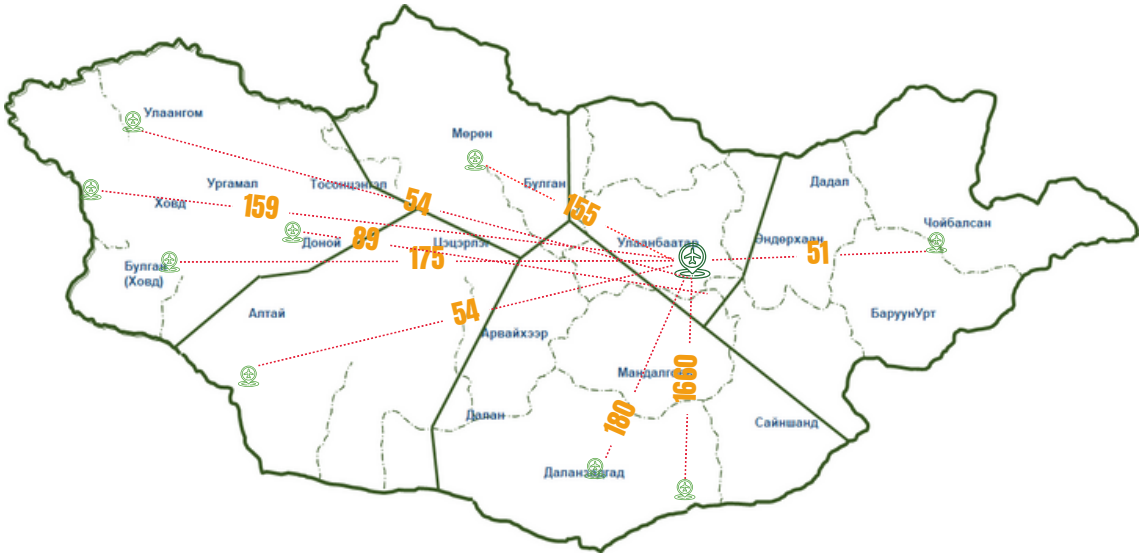

Хүснэгт . 4.3 ОН-ын хөөрөлт, буултын маршрутын төлөвлөлт, гүйцэтгэл

ХЦ НЭР	БЦ НЭР	НИЙТ
УЛААНБААТАР /ЧИНГИС ХААН/	ӨМНӨГОВЬ /ХАНБУМБАТ/	1660
	ӨМНӨГОВЬ /ГУРВАН САЙХАН/	180
	ХОВД	175
	БАЯН ӨЛГИЙ/ӨЛГИЙ	159
	ХӨВСГӨЛ/МӨРӨН	155
	ЗАВХАН/ОТГОНТЭНГЭР	89
	УВС/ДЭГЛИЙ ЦАГААН/	54
	ГОВЬ АЛТАЙ/АЛТАЙ	54
	ДОРНОД/ЧОЙБАЛСАН	51
	БУЯНТ УХАА	43
	УЛААНБААТАР/ЧИНГИС ХААН	35
	БАЯНХОНГОР	6
	ГУРВАН ТЭМЭЭТ	3
	БОР ТАЛ	3
	ҮҮРЭГ НУУР	2
	ХУЖИРТ /ӨВӨРХАНГАЙ/	1
	ХОНГОРЫН ЭЛС	1
	МОТОРТ ХУДАГ	1
	БЯМБАТ	1
	БУЛГАН	1
ӨМНӨГОВЬ /ХАНБУМБАТ/	УЛААНБААТАР /ЧИНГИС ХААН/	1663
	ӨМНӨГОВЬ /ГУРВАН САЙХАН/	651
	ОЮУТОЛГОЙ РАЙОН	17
	ӨМНӨГОВЬ /ХАНБУМБАТ/	5
	ДУНДГОВЬ/МАНДАЛГОВЬ	2
	УЛААНБААТАР/БУЯНТ УХАА	1
ЭЦСИЙН ДҮН		5013

АЯЛЛЫН ЗОРИЛГООР

2023 оны орон нутгийн хөөрөлт буултын нислэгийг аяллын зорилгоор нь ангилан авч үзвэл 64,9%-ийг Зорчигт тээвэр, 7,8%-ийг ерөнхий зориулалт, үлдсэн 27,3%-ийг бусад нислэг эзэлж байна.

График . 4.3 ОН-ын хөөрөлт, буултын аяллын зорилгын нийт нислэг

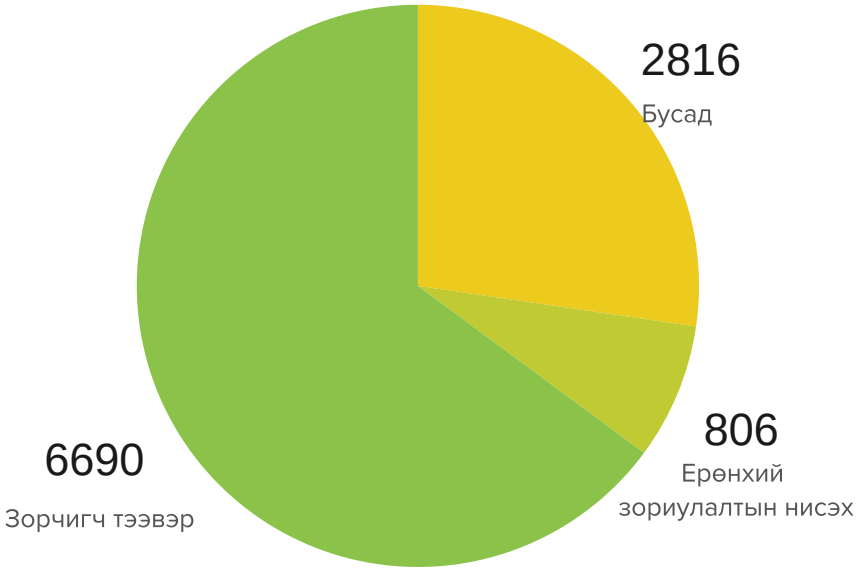

График . 4.4 ОН-ын хөөрөлт, буултын аяллын зорилгын төлөвлөлт, гүйцэтгэл

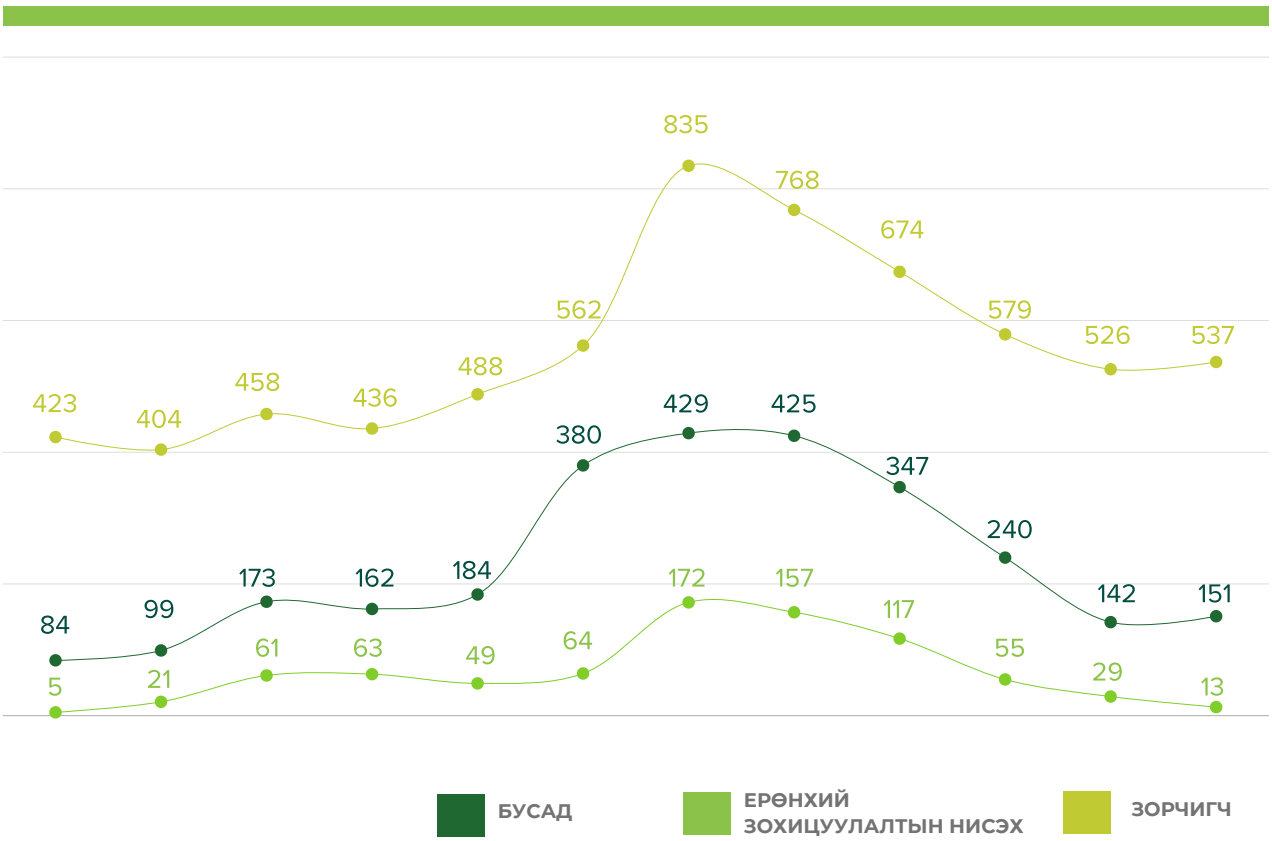

ЗАХИАЛГЫН ТӨРЛӨӨР

График . 4.4 ОН-ын хөөрөлт, буултын захиалгын төрлийн гүйцэтгэл

ХУВААРЬТ
1463

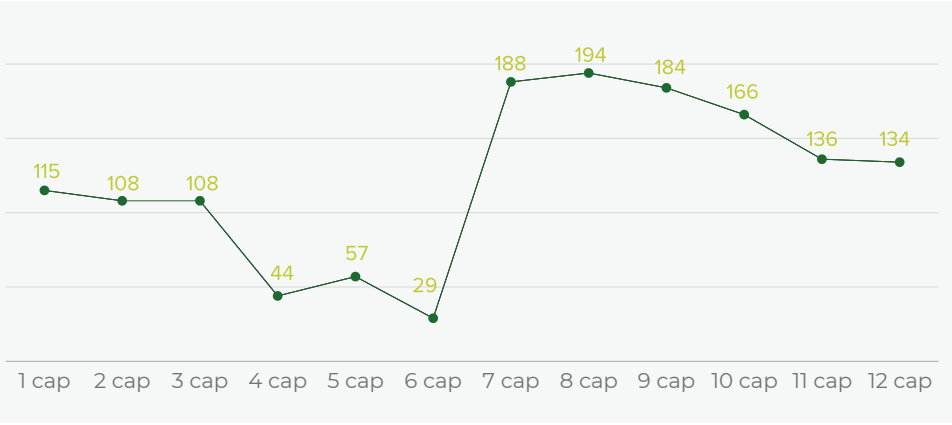

ХУВААРЬТ БУС
8849

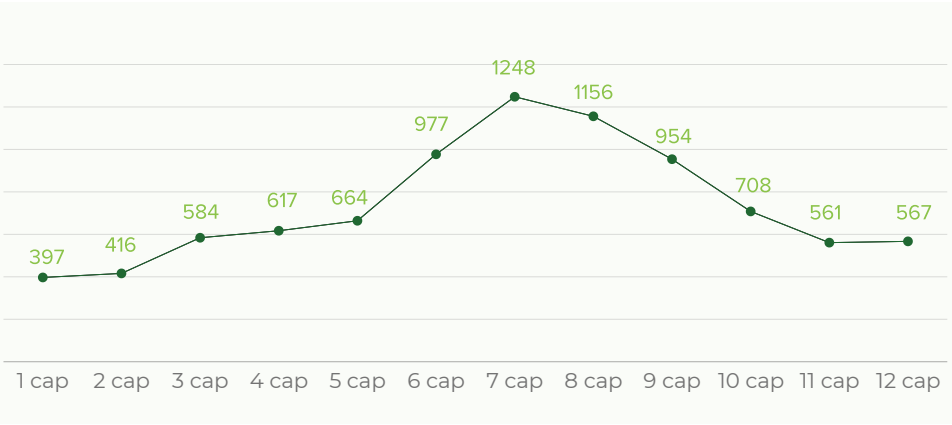



ХАРЬЦУУЛАЛТ / ЖИЛЭЭР /

Цар тахлын дараах оноос эхлэн харахад геометр прогрессоор өссөн дүнтэй байна. Жил бүрийн 7 сард нислэг бусад сараас илүү ачаалалтай байдал ажиглагдаж байна.

Хүснэгт . 4.4 ОН-ын хөөрөлт, буултын сүүлийн 5-н жилийн харьцуулалт

Сар	2019	2020	2021	2022	2023	Нийт
1 сар	512	502	123	571	512	2220
2 сар	436	437	139	493	524	2029
3 сар	484	443	218	567	692	2404
4 сар	502	404	222	658	661	2447
5 сар	587	421	298	747	721	2774
6 сар	780	594	356	841	1006	3577
7 сар	1065	622	640	1192	1436	4955
8 сар	991	596	665	984	1350	4586
9 сар	822	563	544	960	1138	4027
10 сар	646	625	579	652	874	3376
11 сар	606	201	408	639	697	2551
12 сар	536	154	471	515	701	2377
Нийт	7967	5562	4663	8819	10312	37323



