ИРГЭНИЙ НИСЭХИЙН ЕРӨНХИЙ ГАЗАР

ИРГЭНИЙ НИСЭХИЙН ҮНДЭСНИЙ ТӨВ

НИСЛЭГИЙН УРСГАЛ ТӨЛӨВЛӨЛТИЙН АЛБА

2024 НИСЛЭГИЙН ГҮЙЦЭТГЭЛИЙН ЭМХЭТГЭЛ

2025 он

ХАЯГ
Монгол Улс, Улаанбаатар хот, Хан-Уул дүүрэг, 21-р хороо, 17120 Буянт-Ухаа

УТАС
71281734

ЦАХИМ ХАЯГ
tsu@mcaa.gov.mn

atfm.mcaa.gov.mn

Дэлгэрэнгүй мэдээллийг холбоосоор орж үзнэ үү

ГАРЧИГ

НЭГ. 2024 ОНЫ НИЙТ НИСЛЭГ

1.1. 2024 оны Нийт нислэгийн гүйцэтгэл, төлөвлөлт....5
1.1.1 2024 оны Нийт нислэг нислэгийн төрлөөр....5
1.1.2 2024 оны Нийт нислэг захиалгын төрлөөр....6
1.1.3 2024 оны Нийт нислэг захиалгын төрөл -нислэгийн зорилгоор....8
1.1.4 2024 оны Нийт нислэг нислэгийн төрөл-захиалгын төрөл - нислэгийн зорилгоор....9
1.1.5 2024 оны Нийт нислэгийн захиалгын төрөл - нислэгийн зорилгоор....10
1.2. 2024 оны Нийт нислэгийн харьцуулалт....11
1.2.1 2024 оны Нийт нислэгийн харьцуулалт 2019-2024 он....11
1.2.2 2024 оны Нийт нислэгийн харьцуулалт улсаар....12
1.2.3 2024 оны Нийт нислэгийн харьцуулалт агаарын тээвэрлэгчээр....14
1.2.4 1993-2024 оны Нийт нислэгийн гүйцэтгэл....19

ХОЁР. ОЛОН УЛСЫН ӨНГӨРӨЛТИЙН НИСЛЭГ

2.1. 2024 оны олон улсын өнгөрөлтийн нислэгийн төлөвлөлт, гүйцэтгэл....21
2.1.1 2024 оны Олон улсын өнгөрөлтийн нислэг захиалгын төрлөөр....21
2.1.2 2024 оны Олон улсын өнгөрөлтийн нислэг улсаар....22
2.1.3 2024 оны Олон улсын өнгөрөлтийн нислэг агаарын тээвэрлэгчээр....23
2.1.3.1 Хуваарьт өнгөрөлтийн нислэг / Агаарын тээвэрлэгч /....27
2.1.3.2 Хуваарьт бус өнгөрөлтийн нислэг / Агаарын тээвэрлэгч /....28
2.1.4 Олон улсын өнгөрөлтийн нислэг / Агаарын замаар /....31
2.1.5 Олон улсын өнгөрөлтийн нислэг / Агаарын хөлөг /....33
2.1.6 Олон улсын өнгөрөлтийн нислэг аяллын зорилго....36
2.1.6.1 Зорчигч тээвэр....36
2.1.6.2 Ачаа тээвэр....37
2.1.7 2024-оны Олон улсын өнгрөлтийн нислэг сектор....38
2.1.7.1 2024-оны Олон улсын өнгрөлтийн нислэг сектор-харьцуулалт....39
2.2. 2024 оны Олон улсын өнгөрөлтийн нислэг харьцуулалт....40
2.3 Олон улсын өнгөрөлтийн нислэгийн эрчимжилт....41

ГУРАВ. ОЛОН УЛСЫН ХӨӨРӨЛТ, БУУЛТЫН НИСЛЭГ

3.1. 2024 оны олон улсын хөөрөлт, буултын нислэгийн төлөвлөлт, гүйцэтгэл....43
3.1.1 Олон улсын хөөрөлт, буултын нислэг агаарын замаар....44
3.1.2 Олон улсын хөөрөлт, буултын нислэг агаарын тээвэрлэгчээр....46
3.1.3 Олон улсын хөөрөлт, буултын нислэг агаарын хөлгийн маягаар....49
3.2 Олон улсын хөөрөлт, буултын нислэг харьцуулалт....53
3.2.1 Олон улсын хөөрөлт, буултын нийт нислэгийн харьцуулалт сараар....53
3.2.2 Нэгтгэсэн агаарын замын харьцуулалт....54
3.2.3 Олон улсын хөөрөлт, буултын нийт нислэгийн харьцуулалт агаарын тээвэрлэгчээр....55
3.2.4 Олон улсын хөөрөлт, буултын нислэг агаарын хөлгийн маяг....60

ДӨРӨВ. ОРОН НУТГИЙН ХӨӨРӨЛТ, БУУЛТЫН НИСЛЭГ

4.1 2024 оны орон нутгийн хөөрөлт, буултын нислэгийн төлөвлөлт, гүйцэтгэл....65
4.1.1 2024 оны орон нутгийн хөөрөлт, буултын нислэгийн төлөвлөлт, гүйцэтгэл агаарын тээвэрлэгчээр....65
4.1.2 2024 оны орон нутгийн хөөрөлт, буултын нислэгийн төлөвлөлт, гүйцэтгэл агаарын хөлгийн маягаар....68
4.1.3 2024 оны орон нутгийн хөөрөлт, буултын нислэгийн төлөвлөлт, гүйцэтгэл хосолсон үзүүлэлт....69
4.2 2024 оны орон нутгийн хөөрөлт, буултын нислэгийн харьцуулалт....71
4.2.1 Орон нутгийн хөөрөлт, буултын нислэгийн харьцуулалт захиалгын төрлөөр....71
4.2.2 Орон нутгийн хөөрөлт, буултын нислэгийн харьцуулалт агаарын тээвэрлэгчээр....71
4.2.3 Орон нутгийн хөөрөлт, буултын нислэгийн харьцуулалт агаарын хөлгийн маягаар....73
4.3 Орон нутгийн хөөрөлт, буултын нислэгийн эрчимжилт....75
4.4 Орон нутгийн нисэх буудлын нислэгийн гүйцэтгэл....76
4.4.1 Арвайхээр /ZMAH/....77
4.4.2 Мандалговь /ZMMG/....77
4.4.3 Алтай /ZMAT/....78
4.4.4 Тавантолгой /ZMTT/....78
4.4.5 Ханбумбат /ZMKB/....79
4.4.6 Тосонцэнгэл /ZMTL/....79
4.4.7 Баянхонгор /ZMBH/....80
4.4.8 Скай фрэндс /ZMSF/....80
4.4.9 Булган /ZMBN/....81
4.4.10 Булган сум /ZMBS/....81
4.4.11 Баруун-Урт /ZMBU/....82
4.4.12 Чойбалсан /ZMCD/....82
4.4.13 Чингис хаан /ZMCK/....83
4.4.14 Хархорин /ZMHH/....83
4.4.15 Отгонтэнгэр /ZMDN/....84
4.4.16 Хатгал /ZMHG/....84
4.4.17 Гурвансайхан /ZMDZ/....86
4.4.18 Буянт-Ухаа /ZMUB/....87
4.4.19 Дэглий цагаан /ZMUG/....87
4.4.20 Ховд /ZMKD/....88
4.4.21 Өндөр хаан /ZMUH/....89
4.4.22 Өлгий /ZMUL....89
4.4.23 Мөрөн /ZMMN/....90
4.4.24 Орон нутгийн нисэх буудлын нислэгийн гүйцэтгэлийн харьцуулалт....91
4.4.24.1 Зорчигч тээвэр....91
4.4.24.2 Ачаа тээвэр....91

өмнөх үг

Нислэгийн урсгал төлөвлөлтийн алба нь Монгол Улсын нутаг дэвсгэр дээр үйлдэгдэх олон улсын нислэгийн өнгөрөлт, хөөрөлт, буулт болон орон нутгийн нислэгүүдэд урт хугацааны, урьдчилсан шуурхай төлөвлөлтийг хийж нислэгийн зөвшөөрөл олгож, төлөвлөгдсөн нислэгийн өөрчлөлтийн мэдээ, мэдээллүүдийн боловсруулан баталгаажуулж ИНЕГ, ИНҮТ ТӨХХК-ний харьча алба салбаруудыг нислэгийн төлөвлөлтийн мэдээллээр ханган, нислэгийн төлөвлөлт,гүйцэтгэлийн судалгааг төрөлжүүлэн гаргаж хэрэглэгчлийг нислэгийн гүйцэтгэлийн мэдээ мэдээллээр тогтмол ханган ажиллаж байна.

Түүнчлэн хэрэглэгчдийг нислэгийн гүйцэтгэлийн мэдээ, мэдээллээр хангах ажлын хүрээнд Монгол Улсын агаарын зайн ашиглалт, нислэгийн төлөвлөлт, гүйцэтгэлийн тоон мэдээллүүдийг боловсруулан нэгтгэн дүгнэж 2021 оны IV улирлаас эхлэн улирал тутмын сэтгүүл гарган хэрэглэгчдийг мэдээллээр хангаж байна.

Монгол Улсын агаарын тээврийн үйл ажилагааны хувьд 2024 онд нийт 91781 нислэг гүйцэтгэсэн ба үүнээс өнгөрөлтийн нислэг 67823, олон улсын хөөрөлт, буултын нислэг 12990, орон нутгийн хөөрөлт, буултын нислэг 10968 тус тус гүйцэтгэгдсэн байна. Энэхүү үзүүлэлтийг өмнөх онтой харьцуулахад 44.6%-ийн өсөлттэй байна.

Ийнхүү жил бүр уламжлан гаргадаг эмхэтгэлээр Монгол Улсын агаарын зайн ашиглалт, нислэгийн судалгааг дэлгэрэнгүй гаргаж Нислэгийн урсгал төлөвлөлтийн менежментийн үйл ажиллагааны дараах дүн шинжилгээг хийн та бүхэнд толилуулж байна.

НЭГ. 2024 ОНЫ НИЙТ НИСЛЭГ

1.1. 2024 оны Нийт нислэгийн гүйцэтгэл, төлөвлөлт

Нислэгийн урсгал төлөвлөлтийн алба нь 2024 онд нийт 41 улсын 170 агаарын тээвэрлэгчийн олон улс, орон нутгийн 331862 нислэгт холбогдох хууль, журам, зааврын дагуу зөвшөөрөл олгон төлөвлөснөөс 40 улсын 160 агаарын тээвэрлэгчийн 91781 нислэгийн гүйцэтгэл хийгдэж, төлөвлөсөн нислэгийн 27.7%-ийн биелэлттэй байлаа. Эдгээр 91781 нислэгийн гүйцэтгэлийн мэдээллийг Нислэгийн төлөвлөлт, гүйцэтгэлийн программд үнэн зөвөөр нэг бүрчлэн оруулан, хянаж нислэгийн мэдээ, судалгаа, тайланг гарган холбогдох салбар, нэгжүүдэд түгээн ажилласан байна.

1.1.1 2024 оны Нийт нислэг нислэгийн төрлөөр

Нийт нислэгийг төрлөөр нь ангилан авч үзвэл 73.9%-ийн өнгөрөлтийн нислэг, 14.2%-ийг ОУХБ-ын нислэг, 12%-ийг ОНХБ-ийн биелэлттэй байна. Харин нийт нислэгт эзлэх хувиар нь авч үзвэл өнгөрөлтийн нислэг хамгийн их буюу 73.9%-ийг, олон улсын хөөрөлт буултын нислэг 14.2%-ийг, орон нутгийн хөөрөлт буултын нислэг хамгийн бага буюу 12%-ийг эзэлсэн байна.

График 1.1 Нислэгийн төлөвлөлт, гүйцэтгэл (Нислэгийн төрлөөр)



Хүснэгт 1.1 Нислэгийн төлөвлөлт, гүйцэтгэл (Нислэгийн төрлөөр)

No	Нислэгийн төрөл	Төлөвлөлт	Гүйцэтгэл	Төлөвлөгөөний биелэлт %	Нийт нислэгт эзлэх хувь
1	Өнгөрөлтийн нислэг	303070	67823	22.4	73.9
2	Олон улсын хөөрөлт, буулт	16136	12990	80.5	14.2
3	Орон нутгийн хөөрөлт, буулт	12659	10968	86.6	12.0
	Нийт нислэг	**331865**	**91781**	-	-

1.1.2 2024 оны Нийт нислэг захиалгын төрлөөр

2024 онд нийт нийслэгийн захиалгын төрлийг эзлэх хувиар нь авч үзвэл 82.9-ийг хуваарьт нислэг, 17.1%-ийг хуваарьт бус нислэг эзэлж, харин хуваарьт нислэгийн төлөвлөгөөний биелэлт 24.5% байсан бол хуваарьт бус нислэгийн биелэлт 74.3% байсан байна.

График 1.2 Нийт нислэгийн төлөвлөлт, гүйцэтгэл (Захиалгын төрлөөр)

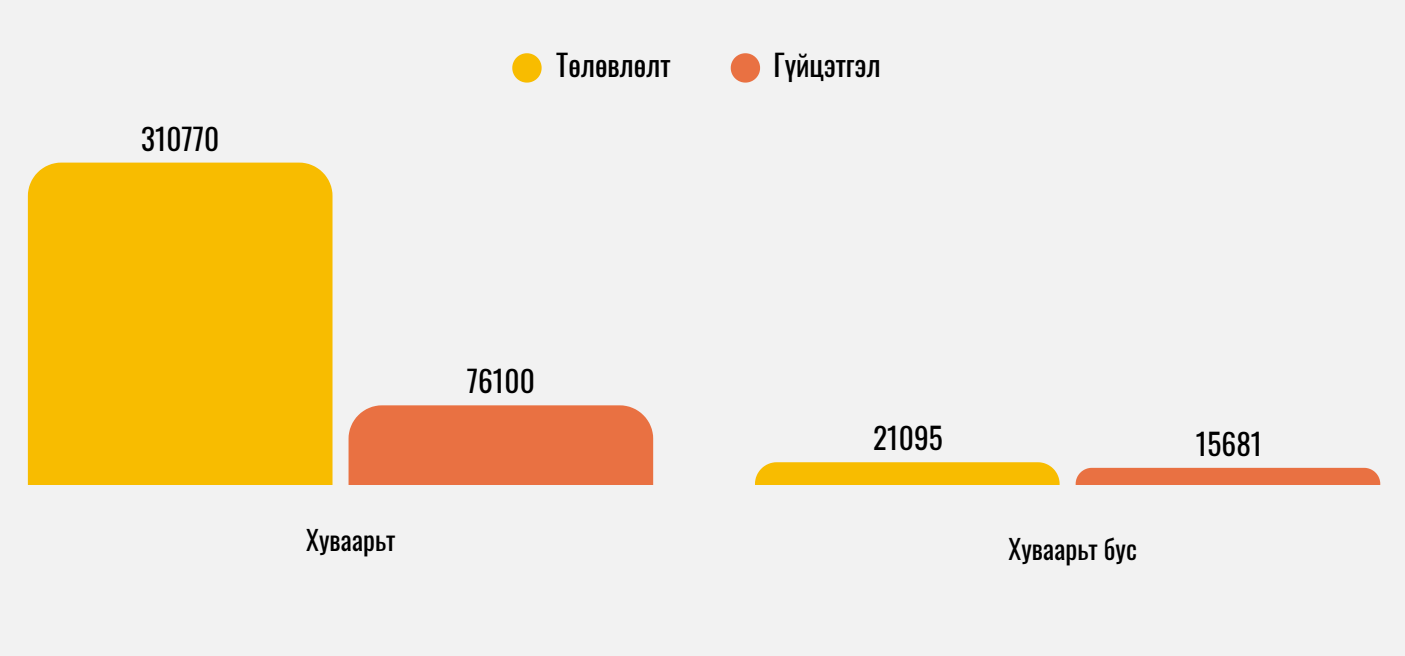

Хүснэгт 1.2 Нийт нислэгийн төлөвлөлт, гүйцэтгэл (Захиалгын төрлөөр)

	Нийт нислэг			
Захиалгын төрөл	Төлөвлөлт	Гүйцэтгэл	Төлөвлөгөөний биелэлт	Нислэгт эзлэх хувь
Хуваарьт	310770	76100	24.5	82.9
Хуваарьт бус	21095	15681	74.3	17.1
Нийт дүн	**331865**	**91781**	**27.7**	

Хүснэгт 1.3 Олон улсын өнгөрөлтийн төлөвлөлт, гүйцэтгэл (Захиалгын төрлөөр)

	Өнгөрөлт			
Захиалгын төрөл	Төлөвлөлт	Гүйцэтгэл	Төлөвлөгөөний биелэлт	Нислэгт эзлэх хувь
Хуваарьт	293831	62934	21.4	92.8
Хуваарьт бус	9239	4889	52.9	7.2
Нийт дүн	303070	67823	22.4	-

Хүснэгт 1.4 Олон улсын хөөрөлт, буултын төлөвлөлт, гүйцэтгэл (Захиалгын төрлөөр)

Олон Улсын хөөрөлт, буулт				
Захиалгын төрөл	Төлөвлөлт	Гүйцэтгэл	Төлөвлөгөөний биелэлт	Нислэгт эзлэх хувь
Хуваарьт	14810	11774	79.5	90.6
Хуваарьт бус	1326	1216	91.7	9.4
Нийт дүн	16136	12990	80.5	100.0

Хүснэгт 1.5 Олон улсын хөөрөлт, буултын төлөвлөлт, гүйцэтгэл (Захиалгын төрлөөр)

Орон нутгийн хөөрөлт, буулт				
Захиалгын төрөл	Төлөвлөлт	Гүйцэтгэл	Төлөвлөгөөний биелэлт	Нислэгт эзлэх хувь
Хуваарьт	2129	1392	65.4	12.7
Хуваарьт бус	10530	9576	90.9	87.3
Нийт дүн	12659	10968	86.6	-

Нийт нислэгийг захиалгын төрлөөр авч үзвэл хуваарьт нислэг 310770 төлөвлөгдөж 76100 гүйцэтгэгдсэн бол хуваарьт бус нислэг 21095 төлөвлөгдөж 15681 гүйцэтгэгдсэн байна. Үүнээс хуваарьт нислэгийн төлөвлөгөөний биелэлт 24.5% байсан бол хуваарьт бус нислэгийн төлөвлөгөөний биелэлт 74.3% байсан байна.

График 1.3 Нийт нислэгийн төлөвлөлт, гүйцэтгэлийннислэгт эзлэх % (Захиалгын төрлөөр)

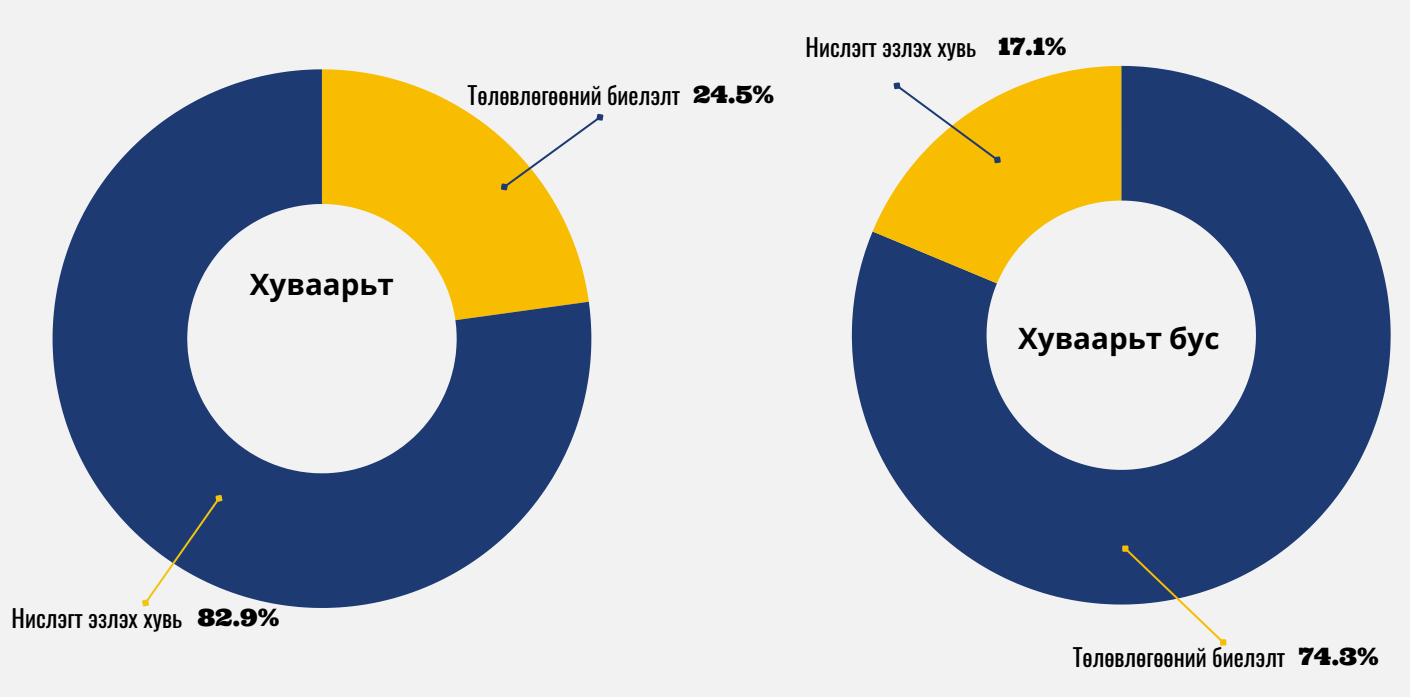

Захиалгын төрлөөр авч үзвэл хуваарьт нислэгийн хувьд өнгөрөлтийн нислэгийн төлөвлөгөөний биелэлт 21.4%, Олон улсын хөөрөлт, буултын нислэгийн төлөвлөгөөний биелэлт 79.5% байсан бол Орон нутгийн хөөрөлт, буултын нислэгийн төлөвлөгөөний биелэлт 65.4% байсан байна. Харин хуваарьт бус нислэгийн хувьд өнгөрөлтийн нислэг 52.9%, олон улсын хөөрөлт, буултын нислэг 91.7%, орон нутгийн хөөрөлт, буултын нислэгийн биелэлт 90.9% байжээ.

1.1.3 2024 оны Нийт нислэг захиалгын төрөл -нислэгийн зорилгоор

2024 оны нийт нислэгийг нислэгийн төрөл болон зорилгоор ангилан үзвэл эдгээр нислэгүүдийн 82,8% нь захиалгат нислэг, 2,7%-ийн тусгай зориулалтын нислэг, 1%-ийг сургалт дадлагын нислэг эзэлж байлаа.

Хүснэгт 1.6 Нийт нислэгийн төлөвлөлт, гүйцэтгэл (Захиалгын төрөл-нислэгийн зорилгоор)

Захиалгын төрөл Нислэгийн зорилго		Нийт нислэгийн дүн		Биелэлт
		Төлөвлөлт	Гүйцэтгэл	
Хуваарьт нислэг		2950770	76100	2.6
1	Зорчигч тээвэр /Онцгой үүрэг/	18	18	100.0 %
2	Ачаа тээвэр /Хүмүүнлэгийн нислэг/	0	0	-
3	Хөөлтийн нислэг	2	2	100.0 %
Хуваарьт бус нислэг		21095	15681	74.3 %
4	Захиалгат нислэг	14520	9973	68.7 %
5	Албан захиалгат нислэг	176	129	73.3 %
6	Онцгой үүргийн нислэг	385	344	89.4 %
7	Хүмүүнлэгийн нислэг	3	3	100.0 %
8	Техникийн нислэг	86	67	77.9 %
9	Түргэний техникийн нислэг	6	6	100.0 %
10	Техникийн шалгах нислэг	65	55	84.6 %
11	Түргэний нислэг	253	216	85.4 %
12	Хөөлтийн нислэг	438	341	77.9 %
13	Үзүүлэх нислэг	0	0	-
14	Хувийн нислэг	312	288	92.3 %
15	Авиахими, аж ахуйн нислэг	105	70	66.7 %
16	Хайгуулын нислэг /геофизик/	182	130	71.4 %
17	Зураглалын нислэг	25	11	44.0 %
18	Сургалт дадлагын нислэг	1112	928	83.5 %
19	Шалгах нислэг	102	93	91.2 %
20	Тусгай үүргийн нислэг	594	510	85.9 %
21	Шүхрийн нислэг	4	4	100.0 %
22	Шалгалтын нислэг	7	6	85.7 %
24	Чөлөөт нислэг	0	0	-
26	Геологийн нислэг	0	0	-
28	Тусгай зориулалтын нислэг	2720	2507	92.2 %
Нийт дүн		2971865	91781	3.1

1.1.4 2024 оны Нийт нислэг нислэгийн төрөл-захиалгын төрөл - нислэгийн зорилгоор

Хүснэгт 1.7 Нийт нислэгийн төлөвлөлт, гүйцэтгэл (Захиалгын төрөл нислэгийн зорилгоор)

No	Нислэгийн төрөл Захиалгын төрөл Нислэгийн зорилго	ОУ-ын өнгөрөлт		ОУ-ын буулт, хөөрөлт		ОН-ийн хөөрөлт, буулт		Нийт нислэгийн дүн		Биелэлт
		Төл	Гүйц	Төл	Гүйц	Төл	Гүйц	Төл	Гүйц	
Хуваарьт нислэг		2933831	62934	14810	11774	2129	1392	2950770	76100	2.6
1	Зорчигч тээвэр /Онцгой үүрэг/	-	-	15	15	3	3	18	18	100.0
2	Ачаа тээвэр /Хүмүүнлэгийн нислэг/	-	-	-	-	-	-	0	0	-
3	Хөөлтийн нислэг	-	-	1	1	1	1	2	2	100.0
4	Захиалгат нислэг	-	-	-	-	-	-	0	0	-
Хуваарьт бус нислэг		9239	4889	1326	1216	10530	9576	21095	15681	74.3
4	Захиалгат нислэг	8792	4570	942	887	4786	4516	14520	9973	68.7
5	Албан захиалгат нислэг	102	77	74	52	-	-	176	129	73.3 %
6	Онцгой үүргийн нислэг	44	33	32	32	309	279	385	344	89.4 %
7	Хүмүүнлэгийн нислэг	1	1	2	2	-	-	3	3	100.0
8	Техникийн нислэг	4	4	82	63	-	-	86	67	77.9 %
9	Түргэний техникийн нислэг	-	-	6	6	-	-	6	6	100.0
10	Техникийн шалгах нислэг	-	-	-	-	65	55	65	55	84.6 %
11	Түргэний нислэг	2	2	12	12	239	202	253	216	85.4 %
12	Хөөлтийн нислэг	229	146	103	98	106	97	438	341	77.9 %
13	Үзүүлэх нислэг	-	-	-	-	-	-	0	0	-
14	Хувийн нислэг	65	56	4	4	243	228	312	288	92.3 %
15	Авиахими, аж ахуйн нислэг	-	-	-	-	105	70	105	70	66.7 %
16	Хайгуулын нислэг /геофизик/	-	-	-	-	182	130	182	130	71.4 %
17	Зураглалын нислэг	-	-	-	-	25	11	25	11	44.0 %
18	Сургалт дадлагын нислэг	-	-	-	-	1112	928	1112	928	83.5 %
19	Шалгах нислэг	-	-	-	-	102	93	102	93	91.2 %
20	Тусгай үүргийн нислэг	-	-	57	48	537	462	594	510	85.9 %
21	Геологийн нислэг	-	-	-	-	-	-	0	0	-
22	Шүхрийн нислэг	-	-	-	-	4	4	4	4	100.0
23	Шалгалтын нислэг	-	-	-	-	7	6	7	6	85.7 %
24	Чөлөөт нислэг	-	-	-	-	-	-	0	0	-
25	Тусгай зориулалтын нислэг	-	-	12	12	2708	2495	2720	2507	92.2 %
Дүн		2943070	67823	16136	12990	12659	10968	2971865	91781	3.1 %
Хоногийн дундаж нислэг		8063	186	44	36	35	30	8871	274	-

1.1.5 2024 оны Нийт нислэгийн захиалгын төрөл - нислэгийн зорилгоор

Хүснэгт 1.8 Нийт нислэгийн төлөвлөлт, гүйцэтгэл (Захиалгын төрөл нислэгийн зорилго сараар

Захиалгын төрөл Нислэгийн зорилго	Jan	Feb	Mar	Apr	May	Jun	Jul	Aug	Sep	Oct	Nov	Dec	Нийт дүн
Хуваарьт нислэг	5498	5053	5500	5685	6033	6335	7310	7508	7128	6874	6474	6702	76100
Үүнээс: Хүмүүнлэгийн нислэг	-	-	-	-	-	-	-	-	-	-	-	-	0
Онцгой үүргийн нислэг	3	2	3	1	2		1	-	-	-	2	1	15
Хөөлтийн нислэг	-	-	-	-	-	1	-	-	-	-	-	1	2
Захиалгат нислэг	-	-	-	-	-	-	-	-	-	6795	6472	6700	19967
Хуваарьт бус нислэг	1033	930	974	1030	1224	1616	1678	1767	1493	1410	1290	1236	15681
Үүнээс: Хүмүүнлэгийн нислэг	-	-	-	-	-	-	-	2	-	-	1	-	3
Хөөлтийн нислэг	17	22	21	19	20	44	16	34	31	26	48	43	341
Хувийн нислэг	24	13	15	10	24	55	24	18	18	75	6	6	288
Албан захиалгат нислэг		3	8	10	11	3	5	20	9	15	29	16	129
Тусгай үүрэг /улсын,цэргийн/	5		26	5	24	36	70	131	93	62	25	39	516
Түргэний нислэг	6	15	9	20	15	29	43	18	9	26	22	4	216
Авиахими, аж ахуйн нислэг	-	-	-	-	-	30	29	6	5	-	-	-	70
Онцгой үүргийн нислэг	20	20	13	1	4	76	31	56	67	34	8	14	344
Сургалт, дадлагын нислэг	32	16	53	119	110	111	138	95	83	76	52	43	928
Техникийн шалгах нислэг	1	5	3	2	5	2	2	3	2	9	15	6	55
Шалгах нислэг	3	7	5	12	10	11	11	10	12	7	2	3	93
Хайгуулын нислэг /геофизик/	-	-	-	-	19	5		18	14	27	44	3	130
Техникийн нислэг	3	4	14	6	18	3	8		2	1	8		67
Зураглалын нислэг	-	-	-	-	-	1	6	4	-	-	-	-	11
Түргэний техникийн нислэг	2	-	-	-	-	2	-	-	-	-	2	-	6
Захиалгат нислэг	879	789	770	757	786	829	786	859	838	820	889	965	9967
Үзүүлэх нислэг	-	-	-	-	-	-	-	-	-	-	-	-	0
Шалгалтын нислэг	-	-	-	1	4		1	-	-	-	-	-	6
Тусгай зориулалтын нислэг	41	36	37	67	171	379	508	493	310	232	139	94	2507
Геологийн нислэг	-	-	-	-	-	-	-	-	-	-	-	-	0
Чөлөөт нислэг	-	-	-	-	-	-	-	-	-	-	-	-	0
Шүхрийн нислэг	-	-	-	1	3	-	-	-	-	-	-	-	4
Эцсийн дүн	6531	5983	6474	6715	7257	7951	8988	9275	8621	8284	7764	7938	91781
Хоногийн дундаж нислэг	211	206	209	224	234	265	290	299	287	267	259	256	-

1.2. 2024 оны Нийт нислэгийн харьцуулалт

1.2.1 2024 оны Нийт нислэгийн харьцуулалт 2019-2024 он

2024 оны нийт нислэгийн гүйцэтгэл 91781 байсан ба 2019 онтой харьцуулахад 59991 нислэг буюу -39.5%-иар буурчээ. Нийт нислэгийн хувьд 2019 оноос 2022 он хүртэл жил бүр нислэг бууралттай байсан бол 2022 оноос 2023 он хүртэл 22.7%, 2023 оноос 2024 он хүртэл 44.6%-ийн өсөлттэй байна.

График 1.4 Нийт нислэгийн сүүлийн 6-н жилийн харьцуулалт

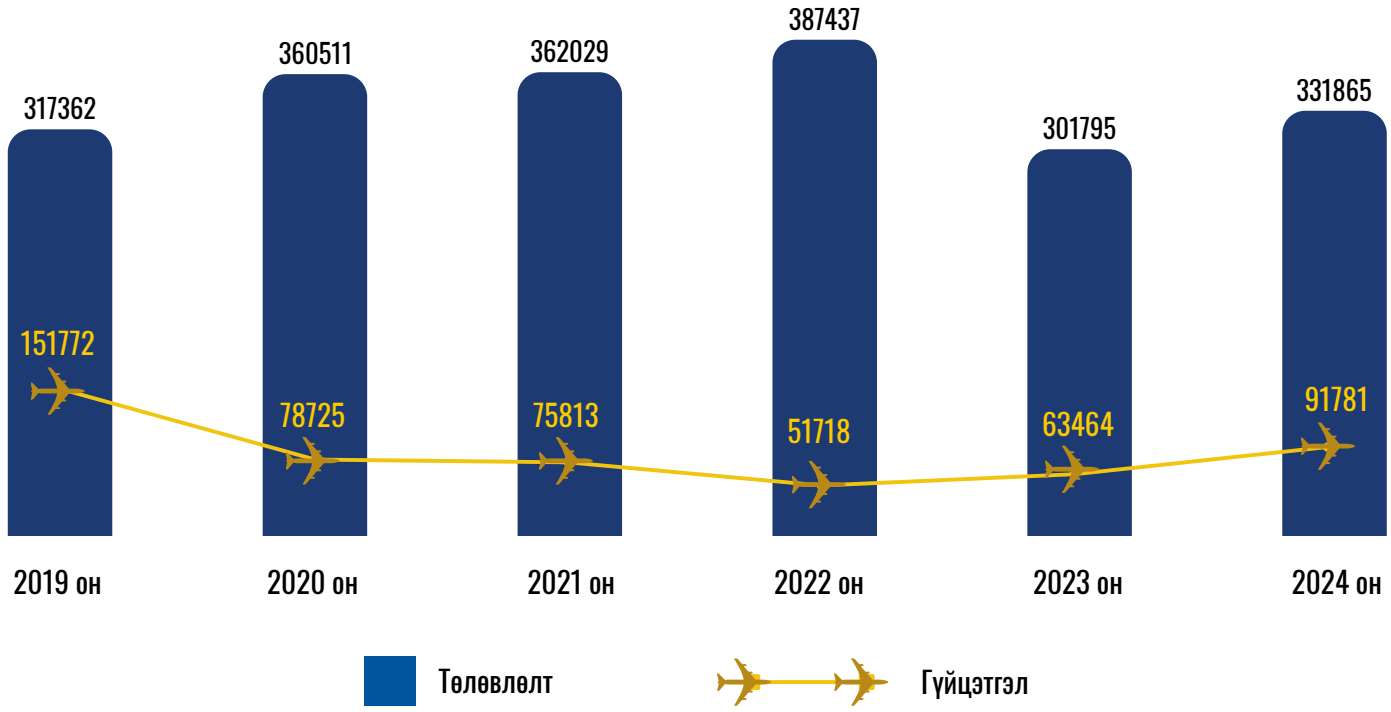

Хүснэгт 1.9 Нийт нислэгийн сүүлийн 6-н жилийн төлөвлөлт, гүйцэтгэлийн харьцуулалт

Он	Нийт нислэг		
	Төлөвлөлт	Гүйцэтгэл	Биелэлт
2019	317362	151772	47.8
2020	360511	78725	21.8
2021	362029	75813	20.9
2022	387437	51718	13.3
2023	301795	63464	21.0
2024	331865	91781	27.7

1.2.2 2024 оны Нийт нислэгийн харьцуулалт улсаар

Нийт гүйцэтгэгдсэн 91781 нислэгийн хамгийн их хувийг БНХАУ 55530 буюу 60.5%-ийг эзэлж байгаа бол Монгол улс 18959 буюу 20.7-ийг, ОХУ 10832 нислэг буюу 11.8%-ийг тус тус эзэлсэн байна.

Хүснэгт 1.10 Нийт нислэгийн харьцуулалт улсаар

	Улс	Нислэгийн төрөл				Нислэгт эзлэх хувь
		Өнгөрөлт	ОУХБ	ОНХБ	Нийт нислэг	
1	Бүгд Найрамдах Хятад Ард Улс	54244	1306	-	55550	60.5
2	Монгол улс	-	8181	10778	18959	20.7
3	Оросын Холбооны Улс	10176	630	26	10832	11.8
4	Солонгос Улс	-	2232	1	2233	2.4
5	Этиоп Улс	1797	-	-	1797	2.0
6	Арабын Нэгдсэн Эмират Улс	903	80	-	983	1.1
7	Турк Улс	1	382	-	383	0.4
8	Алжир Ард Улс	205	-	-	205	0.2
9	Вьетнам Улс	162	20	-	182	0.2
10	Австралийн Холбооны Улс (АХУ)	-	6	161	167	0.2
11	Филиппин Улс	153	-	-	153	0.2
12	Израиль Улс	87	-	-	87	0.1
13	Мьянмарын Холбооны Улс	78	-	-	78	0.1
14	Их Британи	-	4	2	6	0.0
15	Узбекистан Улс	-	22	-	22	0.0
16	Иран	-	22	-	22	0.0
17	Катар Улс	-	16	-	16	0.0
18	Америкийн Нэгдсэн Улс	1	14		15	0.0
19	Герман Улс	2	11	-	13	0.0
20	Киргиз Улс	-	10	-	10	0.0
21	Казахстан Улс	4	6	-	10	0.0
22	Латви Улс	-	8	-	8	0.0
23	Беларусь Улс	2	4	-	6	0.0
24	Азербайжан Улс	-	6	-	6	0.0
25	Швейцарийн Холбооны Улс	-	4	-	4	0.0
26	Мальта Улс	-	4	-	4	0.0
27	Бутаны Вант Улс	-	4	-	4	0.0
28	Өмнөд Африк	-	3	-	3	0.0
29	Унгар Улс	3	-	-	3	0.0

30	Чех Улс	-	2	-	2	0.0
31	Украин улс	-	2	-	2	0.0
32	Оман	-	2	-	2	0.0
33	Люксембургийн Их Гүнт Улс	-	2	-	2	0.0
34	Лаос Ард Улс	-	2	-	2	0.0
35	Ирланд Улс	-	2	-	2	0.0
36	Бахрейны Вант Улс (БахВУ)	2	-	-	2	0.0
37	Армен Улс	-	2	-	2	0.0
28	Ангол Улс	2	-	-	2	0.0
29	Мавритан	1	-	-	1	0.0
30	Австри Улс	-	1	-	1	0.0
Нийт		**67823**	**12990**	**10968**	**91781**	-

БНХАУ, ОХУ, БНСУ-ын нислэгүүд Монгол Улсын агаарын зайд үйлдэгдсэн нийт нислэгийн 74.7-ийг эзэлсэн байна.

Хүснэгт 1.11 Топ 5 -н агаарын тээвэрлэгч



Улс	Гүйцэтгэл	Нислэгт эзлэх хувь
Бүгд Найрамдах Хятад Ард Улс	55550	60.5
Монгол улс	18959	20.7
Оросын Холбооны Улс	10832	11.8



1.2.3 2024 оны Нийт нислэгийн харьцуулалт агаарын тээвэрлэгчээр

Нийт гүйцэтгэгдсэн 91781 нислэгийн хамгийн их хувийг Airchina 21254 буюу 23.2%-ийг эзэлж байгаа бол MIAT 9514 буюу 10.4-ийг, China Eastern Airlines 8822 нислэг буюу 9.6%-ийг тус тус эзэлсэн байна.

Хүснэгт 1.12 Нийт нислэгийн харьцуулалт агаарын тээвэрлэгчээр

Улс		Нислэгийн төрөл				Нислэгт эзлэх хувь
		Өнгөрөлт	ОУХБ	ОНХБ	Нийт нислэг	
1	AIR CHINA	20020	1234	-	21254	23.2
2	MIAT MONGOLIAN AIRLINES	-	5262	4252	9514	10.4
3	CHINA EASTERN AIRLINES	8822	-	-	8822	9.6
4	CHINA SOUTHERN AIRLINES	7592	-	-	7592	8.3
5	AEROFLOT RUSSIAN AIRLINES	4023	20	-	4043	4.4
6	HAINAN AIRLINES HOLDING CO., LTD	3743	-	-	3743	4.1
7	HUNNU AIR	-	1759	1092	2851	3.1
8	CATHAY PACIFIC	2334	-	-	2334	2.5
9	SIBERIA AIRLINES	2226	-	-	2226	2.4
10	CHINA CARGO AIRLINES	2044	-	-	2044	2.2
11	ETHIOPIAN IRLINES	1797	-	-	1797	2.0
12	AERO MONGOLIA	-	1051	654	1705	1.9
13	BEIJING CAPITAL AIRLINES	1591	-	-	1591	1.7
14	CHINA SOUTHERN CARGO AIRLINES CO., LTD	1501	-	-	1501	1.6
15	ГЕОСАН ХХК	-	1	1136	1137	1.2
16	SHANGHAI AIRLINES	954	-	-	954	1.0
17	CHINA EXPRESS AIRLINES CO. LTD	944	-	-	944	1.0
18	JUNEYAO AIRLINES CO., LTD	910	8	-	918	1.0
19	ОНЦГОЙ БАЙДАЛ 111-Р АНГИ	-	-	864	864	0.9
20	AVIASTAR-TU	857	-	-	857	0.9
21	АЛЬФА АВРОРА ЭВИЭЙШН	-	5	819	824	0.9
22	AZURAIR LLC	792	-	-	792	0.9
23	CHINA XIAMEN AIRLINES	777	-	-	777	0.8
24	CENTRAL AIRLINES	730	-	-	730	0.8
25	IRAERO AIRLINES	288	418	-	706	0.8
26	KOREAN AIR	-	701	-	701	0.8
27	SHENZHEN AIRLINES	679	-	-	679	0.7
28	SICHUAN AIRLINES CO., LTD	639	-	-	639	0.7
29	UNITED AVIATION SERVICES	570	14	-	584	0.6
30	JEJU AIR		520		520	0.6

31	VOLGA DNEPR AIRLINES	469	6	21	496	0.5
32	ROSSIYA AIRLINES	482	-	-	482	0.5
33	SUPARNA AIRLINES COMPANY LIMITED	414	-	-	414	0.5
34	TURKISH AIRLINES	-	380	-	380	0.4
35	ASIANA AIRLINES	-	369	-	369	0.4
36	А ЖЕТ АВИЭЙШН ХХК	-	-	359	359	0.4
37	SF AIRLINES	317	-	-	317	0.3
38	СКАЙ ЖЕТ ХХК	-	-	311	311	0.3
39	TWAY AIR CO LTD	-	286	1	287	0.3
40	IKAR AIRLINES	267	-	-	267	0.3
41	ОРАНЖ ЭЙР	-	-	260	260	0.3
42	ТЭНГЭРИЙН УЛААЧ ШИНЭ ХХК	-	-	257	257	0.3
43	URAL AIRLINES	230	-	-	230	0.3
44	HADID INTERNATIONAL SERVICES FZ	185	20	-	205	0.2
45	AIR ALGERIE	205	-	-	205	0.2
46	НЬЮ КЛЕОС ХХК	-	-	199	199	0.2
47	МОНГОЛИАН ЭЙРВЕЙС ХХК	-	-	181	181	0.2
48	XCALIBUR AIRCRAFT COMPANY AUSTRALIA PTY LTD	-	4	161	165	0.2
49	VIETNAM AIRLINES	162	2	-	164	0.2
50	EROFEY LLC	154	-	-	154	0.2
51	PHILIPPINE AIRLINES, INC	153	-	-	153	0.2
52	ХИЛИЙН ЦЭРГИЙН 0253 ДУГААР АНГИ	-	-	135	135	0.1
53	JSC KRASAVIA	-	130	3	133	0.1
54	ASIA OPERATION CENTER	76	54		130	0.1
55	AERO K		126	-	126	0.1
56	EZNIS AIRWAYS LLC	-	99	9	108	0.1
57	AIRBUSAN		108	-	108	0.1
58	AVIATION SERVICES MANAGEMENT	99	2	-	101	0.1
59	NORDSTAR AIRLINES JSC	90	-	-	90	0.1
60	JIN AIR CO.,LTD		88	-	88	0.1
61	CHALLENGE AIRLINES IL	87	-	-	87	0.1
62	ЗХ 303 -Р АНГИ	-	-	81	81	0.1
63	JSC RED WINGS AIRLINES	75	-	-	75	0.1
64	ТОМАС ЭЙР	-	-	70	70	0.1
65	MINISTRY OF DEFENSE OF THE RF	34	34	2	70	0.1

66	MYANMAR AIRWAYS INTERNATIONAL COMPANY LIMITED	62	-	-	62	0.1
67	AIRCOMPANY NORTHWEST	55	-	-	55	0.1
68	BEIJING HY AVIATION SERVICES	54	-	-	54	0.1
69	JETEX FLIGHT SUPPORT	34	18	-	52	0.1
70	АПУ ХК	-	-	46	46	0.1
71	TIANJIN AIRLINES	46	-	-	46	0.1
72	ЗХ-337-Р АНГИ	-	-	42	42	0.0
73	AVIA CENTER VZLET LLC	28	8	-	36	0.0
74	THE 224-TH FLIGHT UNIT STATE AIRLINES	34	-	-	34	0.0
75	AIR INCHEON	-	30	-	30	0.0
76	NINE AIR CO LTD	25	-	-	25	0.0
77	MY FREIGHTER LLC	-	22	-	22	0.0
78	VIETJET AVIATION JOINT STOCK COMPANY	-	18	-	18	0.0
79	AVIACON ZITOTRANS AIR COMPAN	18	-	-	18	0.0
80	SAHA AIRLINES	-	16	-	16	0.0
81	MYANMAR AIRWAYS INTERNATIONAL	16	-	-	16	0.0
82	GAZPROMAVIA	12	4	-	16	0.0
83	BRAVO AVIATION LTD	16	-	-	16	0.0
84	CLICK AVIATION NETWORK	9	4	-	13	0.0
85	QATAR EXECUTIVE	-	12	-	12	0.0
86	СКАЙ КОРАЛ ХХК	-	-	11	11	0.0
87	SKYPARTNER LLC	5	6	-	11	0.0
88	AVIATION ONE SINGAPORE	9	-	-	9	0.0
89	UTC FLIGHT SUPPORT	8	-	-	8	0.0
90	UNION AVIATION AS	-	8	-	8	0.0
91	KAP KG AIRCOMPANY LLC	-	8	-	8	0.0
92	DUBAI AIR WING	-	8	-	8	0.0
93	ROYAL JET LLC	1	6	-	7	0.0
94	UNIVERSAL WEATHER AND AVIATION INC	-	6	-	6	0.0
95	SUNDANCE OPERATIONS LTD	-	4	2	6	0.0
96	SILK WAY AIRLINES	-	6	-	6	0.0
97	EMBASSY OF THE FEDERAL REPUBLIC OF GERMANY	2	4	-	6	0.0
98	BELAVIA BELARUSIAN AIRLINES	2	4	-	6	0.0
99	RUSJET JSC	1	4	-	5	0.0
100	BERKUT RSE STATE AIR COMPANY	1	4	-	5	0.0
101	VISTAJET	-	4	-	4	0.0

102	US AIR FORCE	-	4	-	4	0.0
103	SWISS AIR FORCE	-	4	-	4	0.0
104	QATAR AMIRI AIR FORCE	-	4	-	4	0.0
105	PEOPLE'S LIBERATION ARMY AIR FORCE	-	4	-	4	0.0
106	MONGOLIAN AIRWAYS CARGO LLC	-	4	-	4	0.0
107	MERIDIAN AIR COMPANY	4	-	-	4	0.0
108	IRAN AIR	-	4	-	4	0.0
109	FAI RENT A JET AG	-	4	-	4	0.0
110	EURO JET LIMITED	-	4	-	4	0.0
111	DRUK AIR	-	4	-	4	0.0
112	BEIJING AIRLINES	4	-	-	4	0.0
113	AVIATION OF THE EMERCOM OF RF	4	-	-	4	0.0
114	UTC OPERATIONS L.L.C-FZ	3	-	-	3	0.0
115	JET BUSINESS SOLUTIONS	1	2	-	3	0.0
116	HUNGARIAN AIR FORCE	3	-	-	3	0.0
117	CEMAIR PTY LTD	-	3	-	3	0.0
118	ASIA JET SERVICE	-	3	-	3	0.0
119	ABAKAN AIR	3	-	-	3	0.0
120	ZAFER HAVACILIK A.S.	-	2	-	2	0.0
121	UVT AERO	2	-	-	2	0.0
122	UNITED AIRCRAFT CORPORATION JSC	2		-	2	0.0
123	THE REPUBLIC OF KAZAKHSTAN	-	2	-	2	0.0
124	SMART WINGS	-	2	-	2	0.0
125	SIMAVIA LLC	-	2	-	2	0.0
126	ROYAL FLIGHT OF OMAN	-	2	-	2	0.0
127	PJSC AIRLINE UKRAINE AIRALLIANCE	-	2	-	2	0.0
128	NAURU AIRLINES	-	2	-	2	0.0
129	NATIONAL AIRLINES	-	2	-	2	0.0
130	MIXJET FLIGHT SUPPORT	-	2	-	2	0.0
131	MERAJ AIRLINES	-	2	-	2	0.0
132	LUXAIR	-	2	-	2	0.0
133	LAO AIRLINES	-	2	-	2	0.0
134	JIN AIR	-	2	-	2	0.0
135	IRAN ASEMAN AIRLINES	-	2	-	2	0.0
136	GRACE JET	2	-	-	2	0.0

137	GOVERNMENT OF ANGOLA	2	-	-	2	0.0
138	GELIX AIRLINES	2	-	-	2	0.0
139	FEDERAL ST BUDGETARY ORGANIZATION GAGARIN	2	-	-	2	0.0
140	EMBASSY OF CHINA	-	-	-	-	0.0
141	CRYSTAL JET	2	-	-	2	0.0
142	CHINA AIR FORCE	2	-	-	2	0.0
143	AYLA AVIATION LLC FZ	-	2	-	2	0.0
144	AVIATION SERVICE NSC OF THE REPUBLIC OF KAZAKHSTAN	2	-	-	2	0.0
145	AVIATION OF THE FEDERAL SECURITY SERVICE	2	-	-	2	0.0
146	APOGEE OPERATIONS LTS	-	-	-	-	0.0
147	AIRCOMPANY AIR KG LLC	-	2	-	2	0.0
148	AIR BUSAN	-	-	-	-	0.0
149	AIR 7 LLC	-	2	-	2	0.0
150	AEROTRANS	2	-	-	-	0.0
151	TULPAR AIR AIRLINE	1	-	-	1	0.0
152	SKY GATE AIRLINES LLC	1	-	-	1	0.0
153	REDSTAR AVIATION	1	-	-	1	0.0
154	MOONJET FLIGHT SUPPORT	1	-	-	1	0.0
155	MAURITANIA AIRLINES	1	-	-	1	0.0
156	LLC AVITIS	1	-	-	1	0.0
157	JSC OPS	1	-	-	1	0.0
158	EURO-ASIA AIR	1	-	-	1	0.0
159	AVIOR FZE	1	-	-	1	0.0
160	AUSTRO CONTROL	-	-	-	-	0.0
Эцсийн дүн		67823	12990	10968	91781	

График 1.5 Агаарын тээвэрлэгчийн нислэгт эзлэх хувь

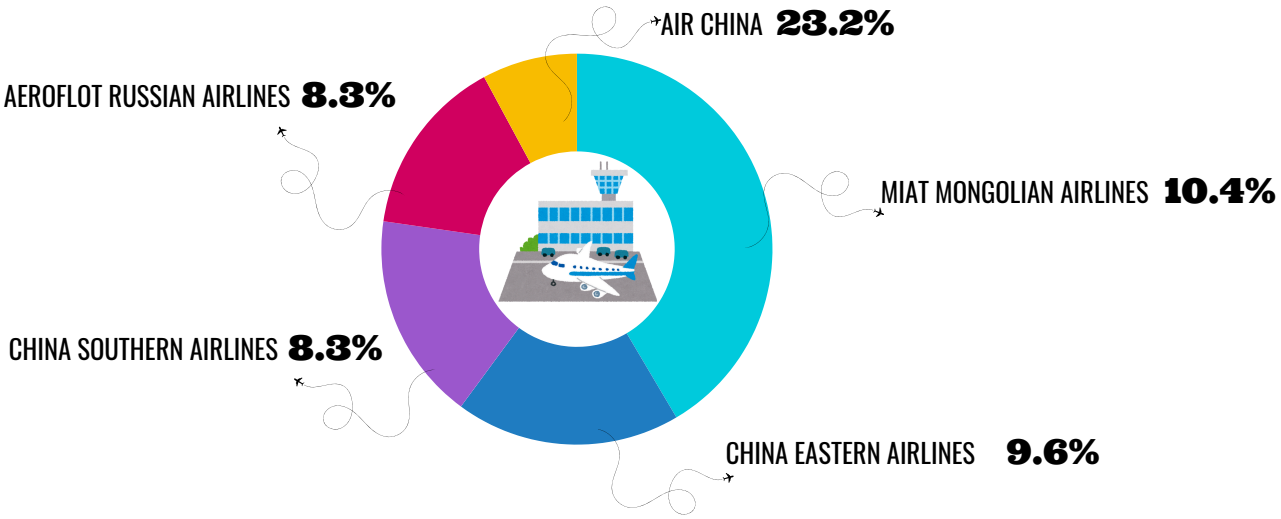

1.2.4 1993-2024 оны Нийт нислэгийн гүйцэтгэл

График 1.6 32 жилийн нийт нислэгийн гүйцэтгэл



Хүснэгт 1.13 32 жилийн нийт нислэгийн гүйцэтгэл нислэгийн төрлөөр

No	Он	Нислэгийн тоо			
		Олон улсын өнгөрөлт	Олон улсын хөөрөлт, буулт	Орон нутгийн хөөрөлт, буулт	Нийт
1	1993	3220	-	-	3220
2	1994	8456	-	-	8456
3	1995	11099	-	-	11099
4	1996	15573	-	-	15573
5	1997	20874	-	-	20874
6	1998	20695	-	-	20695
7	1999	22856	2395	1757	27008
8	2000	25675	2399	2492	30566
9	2001	29053	2648	2608	34309
10	2002	28472	2726	3688	34886
11	2003	30482	2253	4838	37573
12	2004	41256	3163	5491	49910
13	2005	47141	3419	4573	55133
14	2006	54570	4022	4690	63282
15	2007	61244	4084	5493	70821
16	2008	65543	4416	5421	75380
17	2009	60786	4136	4325	69247
18	2010	67934	5053	6760	79747
19	2011	77981	6104	8850	92935
20	2012	82626	6363	11103	100092
21	2013	85689	6735	9744	102168
22	2014	87117	6741	6437	100295
23	2015	90686	6430	4556	101672
24	2016	99210	6726	4956	110892
25	2017	110953	7921	5675	124549
26	2018	123296	8505	6394	138195
27	2019	133663	10142	7967	151772
28	2020	71442	1721	5563	78726
29	2021	68715	2435	4663	75813
30	2022	37565	5334	8819	51718
31	2023	43498	9654	10312	63464
32	2024	67823	12990	10968	91781

ХОЁР. ОЛОН УЛСЫН ӨНГӨРӨЛТИЙН НИСЛЭГ

2.1. 2024 оны олон улсын өнгөрөлтийн нислэгийн төлөвлөлт, гүйцэтгэл

2024 онд 22 улсын 95 агаарын тээвэрлэгчийн 303070 нислэг төлөвлөгдөж 19 улсын 87 агаарын тээвэрлэгчийн 67823 нислэг гүйцэтгэгдэж төлөвлөгөөний биелэлт 22.4% байлаа.

График 2.1 Олон улсын өнгөрөлтийн нислэгийн төлөвлөлт, гүйцэтгэл

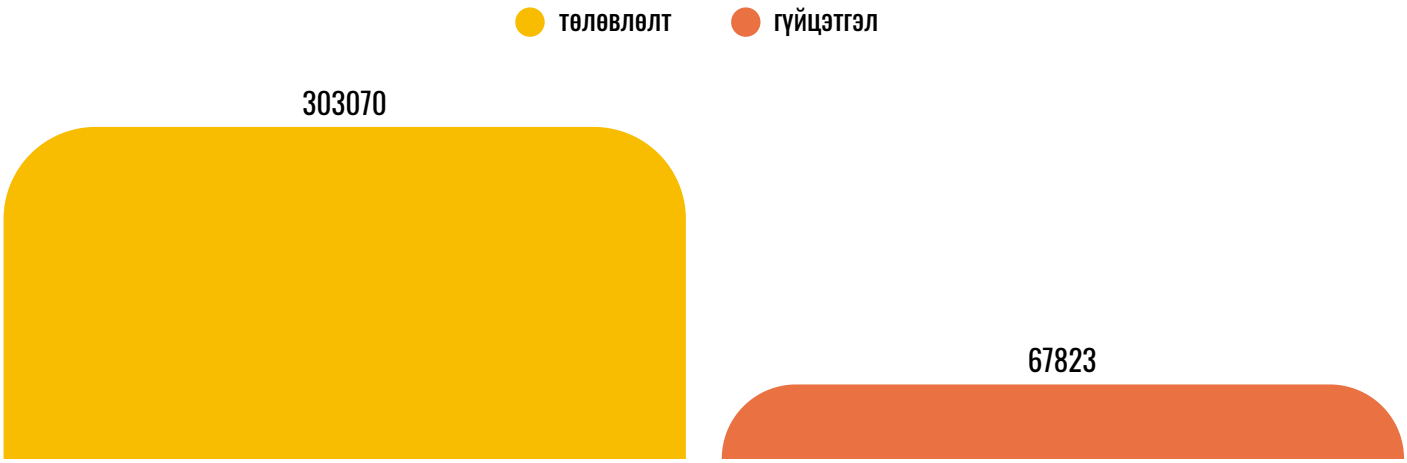

Хүснэгт 2.1 Олон улсын өнгөрөлтийн нислэгийн төлөвлөлт, гүйцэтгэл сараар

Сар	Төлөвлөлт	Гүйцэтгэл	Төлөвлөгөөний биелэлт %
1 Сар	23718	5020	21.2
2 Сар	22386	4672	20.9
3 Сар	24050	5080	21.1
4 Сар	24207	5225	21.6
5 Сар	25278	5298	21.0
6 Сар	24743	5393	21.8
7 Сар	26423	6052	22.9
8 Сар	26836	6282	23.4
9 Сар	26073	6206	23.8
10 Сар	27098	6268	23.1
11 Сар	25476	6115	24.0
12 Сар	26782	6212	23.2
Нийт	**303070**	**67823**	**22.4**

2.1.1 2024 оны Олон улсын өнгөрөлтийн нислэг захиалгын төрлөөр

Өнгөрөлтийн хуваарьт нислэгийн хувьд 293831 төлөвлөгдөж 62934 гүйцэтгэгдэж 21.4%-ийн биелэлттэй байсан бол нийт өнгөрөлтийн нислэгт 92.8%-ийг эзэлсэн байна. Харин хуваарьт бус нислэг 9239 төлөвлөгдөж 4889 гүйцэтгэгдэж 52.9%-ийн биелэлттэй байлаа. Хуваарьт бус нислэг нийт өнгөрөлтийн нислэгт 7.2%-ийг эзэлжээ.

Хүснэгт 2.2 Олон улсын өнгөрөлттийн нислэг захиалгын төрлөөр төлөвлөлт, гүйцэтгэл

Захиалгын төрөл	Төлөвлөлт	Гүйцэтгэл	Төлөвлөгөөний биелэлт	Нислэгт эзлэх хувь
Хуваарьт	293831	62934	21.4	92.8
Хуваарьт бус	9239	4889	52.9	7.2
Нийт дүн	**303070**	**67823**	**22.4**	-

2.1.2 2024 оны Олон улсын өнгөрөлтийн нислэг улсаар

2024 онд өнгөрөлтийн 22 улсын 85 агаарын тээвэрлэгчийн нислэг Монгол Улсын агаарын зайд дамжин өнгөрсөн ба үүнээс БНХАУ /54228/, Арабын Нэгдсэн Эмират Улс /903/, ОХУ /10176/, Этиоп Улс /1797/, Алжир Ард Улс /205/-ын нислэгүүд хамгийх их байсан байна. Харин Турк Улс, Мавритан Улс, Америкийн нэгдсэн Улсын нислэгүүд хамгий бага нислэг гүйцэтгэгдсэн байна.

График 2.2 2024 оны Олон улсын өнгөрөлтийн хамгийн их нислэгтэй 5 улс

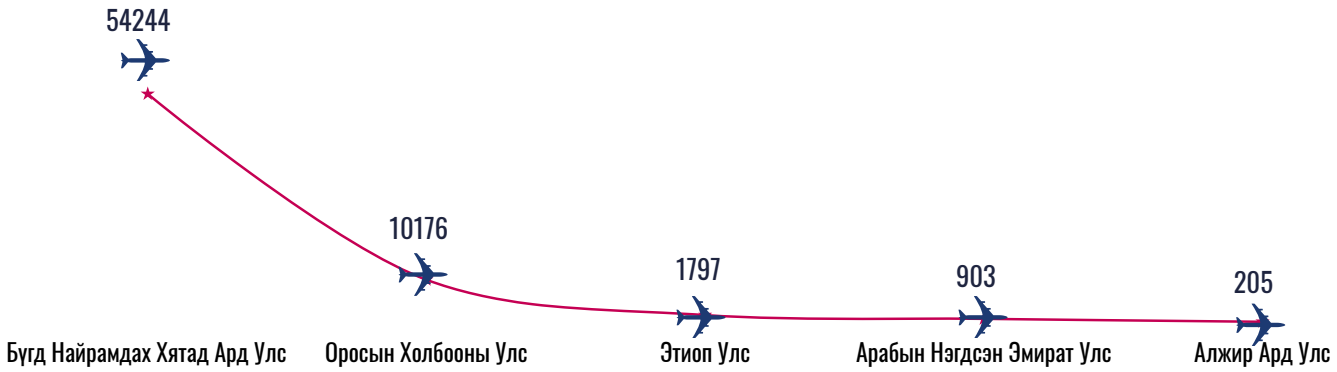

БНХАУ-ын хувьд 54228 нислэг гүйцэтгэсэн ба энэ нь нийт өнгөрөлтийн нислэгийн хамгийн их хувь буюу 80%-ийг эзэлсэн байна. Харин ОХУ-нь 10176 нислэг гүйцэтгэж нийт өнгөлтийн нислэгийн 15%-ийг эзэлжээ.

Хүснэгт 2.3 Олон улсын өнгрөлтийн нислэг улсаар

	Улс	Төлөвлөсөн	Гүйцэтгэсэн	Хуваарьт	Хуваарьт бус	Төлөвлөгөөний биелэлт	Нислэгт эзлэх хувь
1	Бүгд Найрамдах Хятад Ард Улс	169432	54244	51883	2345	32.0	80.0
2	Сингапур улс	53030	-	-	-	0.0	0.0
3	Оросын Холбооны Улс	33696	10176	8478	1698	30.2	15.0
4	Этиоп Улс	31596	1797	1797	-	5.7	2.6
5	Вьетнам Улс	5133	162	158	4	3.2	0.2
6	Швейцарийн Холбооны Улс	4212	-	-	-	0.0	0.0
7	Арабын Нэгдсэн Эмират Улс	2275	903	99	804	39.7	1.3
8	Израиль Улс	1728	87	87	-	5.0	0.1

9	Филиппин Улс	1472	153	149	4	10.4	0.2
10	Алжир Ард Улс	209	205	205	-	98.1	0.3
11	Мьянмарын Холбооны Улс	210	78	78	-	37.1	0.1
12	Азербайжан Улс	51	-	-	-	0.0	0.0
13	Их Британи	18	16	-	16	88.9	0.0
14	Казахстан Улс	6	4	-	4	66.7	0.0
15	Унгар Улс	5	3	-	3	60.0	0.0
16	Беларусь Улс	6	2	-	2	33.3	0.0
17	Герман Улс	2	2	-	2	100.0	0.0
18	Бахрейны Вант Улс (БахВУ)	2	2	-	2	100.0	0.0
19	Ангол Улс	2	2	-	2	100.0	0.0
20	Турк Улс	1	1	-	1	100.0	0.0
21	Мавритан	1	1	-	1	100.0	0.0
22	Америкийн Нэгдсэн Улс	1	1	-	1	100.0	0.0
		303070	**67823**	**62934**	**4889**	**22.4**	**100.0**

2.1.3 2024 оны Олон улсын өнгөрөлтийн нислэг агаарын тээвэрлэгчээр

2024 онд өнгөрөлтийн 93 агаарын тээвэрлэгчийн нислэг төлөвлөгдөж 85 агаарын тээвэрлэгч нислэг гүйцэтгэгджээ. Үүнээс хамгийн их нислэгийг Air china/20020/, China Eastern airlines/8822/, China Southern airlines /7592/, Aeroflot russian airlines /4023/, Hainan airlines /3743/ тус тус гүйцэтгэгдсэн байна.

График 2.3 Өнгөрөлтийн нислэгийн харьцуулалт / Агаарын тээвэрлэгчээр /

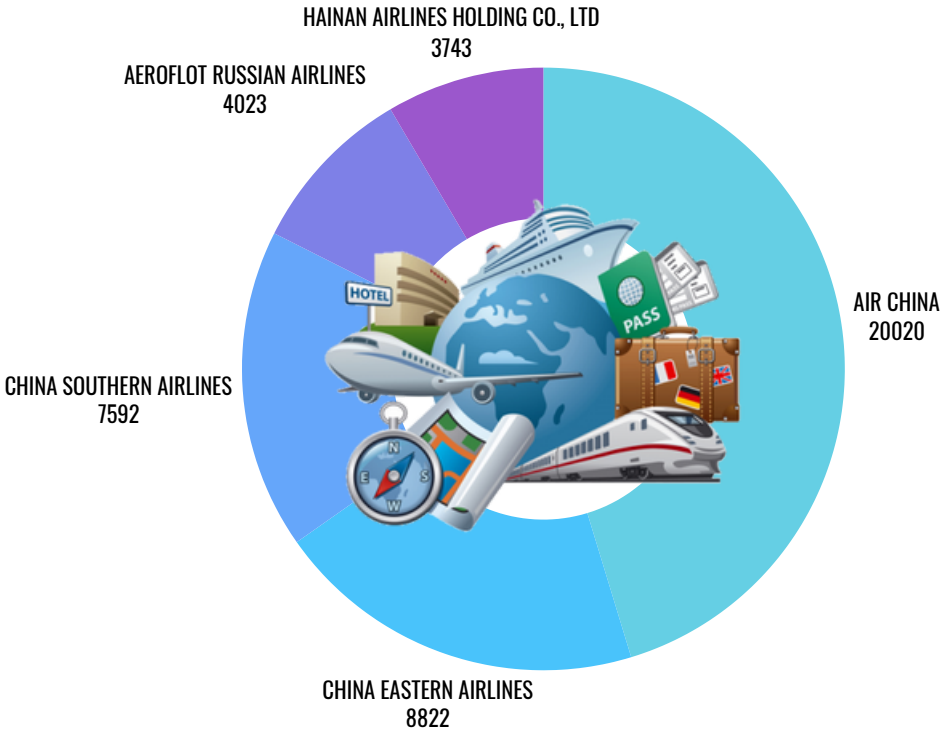

Air China агаарын тээвэрлэгчийн хувьд тус онд хамгийн их 47823 нислэг төлөвлөж үүнээс нислэгийн гүйцэтгэл 20020 буюу 42.4%-ийн биелэттэй байсан байна.

Хүснэгт 2.4 Олон улсын өнгөрөлтийн нислэг агаарын тээвэрлэгчээр

No	Агаарын тээвэрлэгч	2024.01-12-р сарын өнгөрөлт				Төлөвлөгөө-ний биелэлт / % /	Нислэгт эзлэх %		
		Төлөвлөлт	Гүйцэтгэл	Хуваарьт	Хуваарьт бус		Нийт ОУӨН-д	Хуваарьт	Хуваарьт бус
1	AIR CHINA	47243	20020	18962	1058	42.4	29.5	30.1	21.6
2	CHINA EASTERN AIRLINES	19024	8822	8801	21	46.4	13.0	14.0	0.4
3	CHINA SOUTHERN AIRLINES	19518	7592	7470	122	38.9	11.2	11.9	2.5
4	AEROFLOT RUSSIAN AIRLINES	18694	4023	3974	49	21.5	5.9	6.3	1.0
5	HAINAN AIRLINES HOLDING CO., LTD	6722	3743	3739	4	55.7	5.5	5.9	0.1
6	CATHAY PACIFIC	38931	2334	2334	-	6.0	3.4	3.7	0.0
7	SIBERIA AIRLINES	5213	2226	2221	5	42.7	3.3	3.5	0.1
8	CHINA CARGO AIRLINES	5999	2044	2044	-	34.1	3.0	3.2	0.0
9	ETHIOPIAN AIRLINES	31596	1797	1797	-	5.7	2.6	2.9	0.0
10	BEIJING CAPITAL AIRLINES	5041	1591	1587	4	31.6	2.3	2.5	0.1
11	CHINA SOUTHERN CARGO AIRLINES CO., LTD	2233	1501	912	589	67.2	2.2	1.4	12.0
12	SHANGHAI AIRLINES	2402	954	954	-	39.7	1.4	1.5	0.0
13	CHINA EXPRESS AIRLINES CO. LTD	1568	944	944	-	60.2	1.4	1.5	0.0
14	JUNEYAO AIRLINES CO., LTD	3492	910	910	-	26.1	1.3	1.4	0.0
15	AVIASTAR-TU	2532	857	696	161	33.8	1.3	1.1	3.3
16	AZURAIR LLC	1340	792	-	792	59.1	1.2	0.0	16.2
17	CHINA XIAMEN AIRLINES	2577	777	741	36	30.2	1.1	1.2	0.7
18	CENTRAL AIRLINES	5233	730	730	-	13.9	1.1	1.2	0.0
19	SHENZHEN AIRLINES	1509	679	679	-	45.0	1.0	1.1	0.0
20	SICHUAN AIRLINES CO., LTD	1707	639	630	9	37.4	0.9	1.0	0.2
21	UNITED AVIATION SERVICES	1696	570	-	570	33.6	0.8	0.0	11.7
22	ROSSIYA AIRLINES	892	482	482	-	54.0	0.7	0.8	0.0
23	VOLGA DNEPR AIRLINES	2179	469	344	125	21.5	0.7	0.5	2.6
24	SUPARNA AIRLINES COMPANY LIMITED	3305	414	375	39	12.5	0.6	0.6	0.8
25	SF AIRLINES	1499	317	-	317	21.1	0.5	0.0	6.5
26	IRAERO AIRLINES	390	288	287	1	73.8	0.4	0.5	0.0
27	IKAR AIRLINES	369	267	-	267	72.4	0.4	0.0	5.5
28	URAL AIRLINES	326	230	230	-	70.6	0.3	0.4	0.0
29	AIR ALGERIE	209	205	205	-	98.1	0.3	0.3	0.0
30	HADID INTERNATIONAL SERVICES FZE	419	185	-	185	44.2	0.3	0.0	3.8
31	VIETNAM AIRLINES	5133	162	158	4	3.2	0.2	0.3	0.1
32	EROFEY LLC	442	154	154	-	34.8	0.2	0.2	0.0
33	PHILIPPINE AIRLINES, INC	1472	153	149	4	10.4	0.2	0.2	0.1

34	AVIATION SERVICES MANAGEMENT	105	99	99	-	94.3	0.1	0.2	0.0
35	NORDSTAR AIRLINES JSC	156	90	90	-	57.7	0.1	0.1	0.0
36	CHALLENGE AIRLINES IL	1728	87	87	-	5.0	0.1	0.1	0.0
37	ASIA OPERATION CENTER	99	76	-	76	76.8	0.1	0.0	1.6
38	JSC RED WINGS AIRLINES	818	75	-	75	9.2	0.1	0.0	1.5
39	MYANMAR AIRWAYS INTERNATIONAL COMPANY LIMITED	90	62	62	-	68.9	0.1	0.1	0.0
40	AIRCOMPANY NORTHWEST	71	55	-	55	77.5	0.1	0.0	1.1
41	BEIJING HY AVIATION SERVICES	66	54	-	54	81.8	0.1	0.0	1.1
42	TIANJIN AIRLINES	973	46	46	-	4.7	0.1	0.1	0.0
43	MINISTRY OF DEFENSE OF THE RF	78	34	-	34	43.6	0.1	0.0	0.7
44	THE 224-TH FLIGHT UNIT STATE AIRLINES	44	34	-	34	77.3	0.1	0.0	0.7
45	JETEX FLIGHT SUPPORT	37	34	-	34	91.9	0.1	0.0	0.7
46	AVIA CENTER VZLET LLC	34	28	-	28	82.4	0.0	0.0	0.6
47	NINE AIR CO LTD	238	25	25	-	10.5	0.0	0.0	0.0
48	AVIACON ZITOTRANS AIR COMPANY	27	18	-	18	66.7	0.0	0.0	0.4
49	MYANMAR AIRWAYS INTERNATIONAL	120	16	16	-	13.3	0.0	0.0	0.0
50	BRAVO AVIATION LTD	18	16	-	16	88.9	0.0	0.0	0.3
51	GAZPROMAVIA	14	12	-	12	85.7	0.0	0.0	0.2
52	CLICK AVIATION NETWORK	10	9	-	9	90.0	0.0	0.0	0.2
53	AVIATION ONE SINGAPORE	10	9	-	9	90.0	0.0	0.0	0.2
54	UTC FLIGHT SUPPORT	12	8	-	8	66.7	0.0	0.0	0.2
55	SKYPARTNER LLC	6	5	-	5	83.3	0.0	0.0	0.1
56	AVIATION OF THE EMERCOM OF RF	10	4	-	4	40.0	0.0	0.0	0.1
57	MERIDIAN AIR COMPANY	4	4	-	4	100.0	0.0	0.0	0.1
58	BEIJING AIRLINES	4	4	-	4	100.0	0.0	0.0	0.1
59	HUNGARIAN AIR FORCE	5	3	-	3	60.0	0.0	0.0	0.1
60	UTC OPERATIONS L.L.C-FZ	3	3	-	3	100.0	0.0	0.0	0.1
61	ABAKAN AIR	3	3	-	3	100.0	0.0	0.0	0.1
62	AEROTRANS	4	2	-	2	50.0	0.0	0.0	0.0
63	GELIX AIRLINES	3	2	-	2	66.7	0.0	0.0	0.0
64	UVT AERO	2	2	-	2	100.0	0.0	0.0	0.0
65	UNITED AIRCRAFT CORPORATION JSC	2	2	-	2	100.0	0.0	0.0	0.0
66	GRACE JET	2	2	-	2	100.0	0.0	0.0	0.0
67	GOVERNMENT OF ANGOLA	2	2	-	2	100.0	0.0	0.0	0.0
68	FEDERAL ST BUDGETARY ORGANIZATION GAGARIN	2	2	-	2	100.0	0.0	0.0	0.0
69	EMBASSY OF THE FEDERAL REPUBLIC OF GERMANY	2	2	-	2	100.0	0.0	0.0	0.0
70	CRYSTAL JET	2	2	-	2	100.0	0.0	0.0	0.0

71	CHINA AIR FORCE	2	2	-	2	100.0	0.0	0.0	0.0
72	BELAVIA BELARUSIAN AIRLINES	2	2	-	2	100.0	0.0	0.0	0.0
73	AVIATION SERVICE NSC OF THE REPUBLIC OF KAZAKHSTAN	2	2	-	2	100.0	0.0	0.0	0.0
74	AVIATION OF THE FEDERAL SECURITY SERVICE	2	2	-	2	100.0	0.0	0.0	0.0
75	SKY GATE AIRLINES LLC	18	1	-	1	5.6	0.0	0.0	0.0
76	RUSJET JSC	4	1	-	1	25.0	0.0	0.0	0.0
77	LLC AVITIS	2	1	-	1	50.0	0.0	0.0	0.0
78	TULPAR AIR AIRLINE	1	1	-	1	100.0	0.0	0.0	0.0
79	ROYAL JET LLC	1	1	-	1	100.0	0.0	0.0	0.0
80	REDSTAR AVIATION	1	1	-	1	100.0	0.0	0.0	0.0
81	MOONJET FLIGHT SUPPORT	1	1	-	1	100.0	0.0	0.0	0.0
82	MAURITANIA AIRLINES	1	1	-	1	100.0	0.0	0.0	0.0
83	JSC OPS	1	1	-	1	100.0	0.0	0.0	0.0
84	JET BUSINESS SOLUTIONS	1	1	-	1	100.0	0.0	0.0	0.0
85	EURO-ASIA AIR	1	1	-	1	100.0	0.0	0.0	0.0
86	BERKUT RSE STATE AIR COMPANY	1	1	-	1	100.0	0.0	0.0	0.0
87	AVIOR FZE	1	1	-	1	100.0	0.0	0.0	0.0
88	SINGAPORE AIRLINES	53030	-	-	-	0.0	0.0	0.0	0.0
89	SWISS INTERNATIONAL AIR LINES	4212	-	-	-	0.0	0.0	0.0	0.0
90	AZERBAIJAN AIRLINES	51	-	-	-	0.0	0.0	0.0	0.0
91	CHINA CENTRAL LONGHAO AIRLINES	18	-	-	-	0.0	0.0	0.0	0.0
92	TRANSAVIAEXPORT AIRLINES	2	-	-	-	0.0	0.0	0.0	0.0
93	THE MINISTRY OF DEFENSE REPUBLIC OF KAZAKSTAN	2	-	-	-	0.0	0.0	0.0	0.0
94	JSC TRANSAVIAEXPORT	2	-	-	-	0.0	0.0	0.0	0.0
95	APOGEE OPERATIONS LTS	2	-	-	-	0.0	0.0	0.0	0.0
Нийт дүн:		**303070**	**67823**	**62934**	**4889**	**22.4**	**100.0**	**100.0**	**100.0**



2.1.3.1 Хуваарьт олон улсын өнгөрөлтийн нислэг / Агаарын тээвэрлэгч /

Хуваарьт нийт 39 агаарын тээвэрлэгчийн нислэг төлөвлөгдсөн ба үүнээс 35 агаарын тээвэрлэгчийн нислэг гүйцэтгэгдсэн байна.

Хүснэгт 2.5 Олон улсын хуваарьт өнгөрөлтийн нислэгийн төлөвлөлт, гүйцэтгэл агаарын тээвэрлэгчээр

No	Авиакомпани	Төлөвлөсөн	Гүйцэтгэсэн	Төлөвлөгөөний биелэлт	Нислэгт эзлэх хувь
1	AIR CHINA	45670	18962	41.5	30.1
2	CHINA EASTERN AIRLINES	19003	8801	46.3	14.0
3	CHINA SOUTHERN AIRLINES	19361	7470	38.6	11.9
4	AEROFLOT RUSSIAN AIRLINES	18623	3974	21.3	6.3
5	HAINAN AIRLINES HOLDING CO., LTD	6717	3739	55.7	5.9
6	CATHAY PACIFIC	38931	2334	6.0	3.7
7	SIBERIA AIRLINES	5094	2221	43.6	3.5
8	CHINA CARGO AIRLINES	5999	2044	34.1	3.2
9	ETHIOPIAN AIRLINES	31596	1797	5.7	2.9
10	BEIJING CAPITAL AIRLINES	5030	1587	31.6	2.5
11	SHANGHAI AIRLINES	2402	954	39.7	1.5
12	CHINA EXPRESS AIRLINES CO. LTD	1568	944	60.2	1.5
13	CHINA SOUTHERN CARGO AIRLINES CO., LTD	1596	912	57.1	1.4
14	JUNEYAO AIRLINES CO., LTD	3492	910	26.1	1.4
15	CHINA XIAMEN AIRLINES	2497	741	29.7	1.2
16	CENTRAL AIRLINES	5233	730	13.9	1.2
17	AVIASTAR-TU	2312	696	30.1	1.1
18	SHENZHEN AIRLINES	1509	679	45.0	1.1
19	SICHUAN AIRLINES CO., LTD	1694	630	37.2	1.0
20	ROSSIYA AIRLINES	892	482	54.0	0.8
21	SUPARNA AIRLINES COMPANY LIMITED	3257	375	11.5	0.6
22	VOLGA DNEPR AIRLINES	1961	344	17.5	0.5
23	IRAERO AIRLINES	389	287	73.8	0.5
24	URAL AIRLINES	326	230	70.6	0.4
25	AIR ALGERIE	209	205	98.1	0.3
26	VIETNAM AIRLINES	5125	158	3.1	0.3
27	EROFEY LLC	442	154	34.8	0.2
28	PHILIPPINE AIRLINES, INC	1468	149	10.1	0.2
29	AVIATION SERVICES MANAGEMENT	105	99	94.3	0.2
30	NORDSTAR AIRLINES JSC	156	90	57.7	0.1
31	CHALLENGE AIRLINES IL	1728	87	5.0	0.1
32	MYANMAR AIRWAYS INTERNATIONAL COMPANY LIMITED	90	62	68.9	0.1

33	TIANJIN AIRLINES	973	46	4.7	0.1
34	NINE AIR CO LTD	238	25	10.5	0.0
35	MYANMAR AIRWAYS INTERNATIONAL	120	16	13.3	0.0
36	AZERBAIJAN AIRLINES	51	-	0.0	0.0
37	JSC RED WINGS AIRLINES	732	-	0.0	0.0
38	SINGAPORE AIRLINES	53030	-	0.0	0.0
39	SWISS INTERNATIONAL AIR LINES	4212	-	0.0	0.0
Нийт		**293831**	**62934**	**21.4**	-

Хуваарьт өнгөрөлтийн нислэгийн хувьд хамгийн их нислэгийг Air China, China Eastern airlines, China Southern airlines агаарын тээвэрлэгчид нийт 84034 нислэг төлөвлөж 35233 гүйцэтгэсэн ба энэ нь нийт хуваарьт өнгөрөлтийн нислэгийн 56%-ийг эзэлсэн байна. Харин хамгийн бага хуваарьт өнгөрөлтийн нислэгийг Tianjin airlines, Nine air, Myanmar airway агаарын тээвэрлэгчид нийт 87 нислэг гүйцэтгэж нийт хуваарьт өнгөрөлтийн нислэгт 0.1%-ийг эзэлжээ.

2.1.3.2 Хуваарьт бус өнгөрөлтийн нислэг / Агаарын тээвэрлэгч /

Хуваарьт бус нийт 73 агаарын тээвэрлэгчийн нислэг төлөвлөгдсөн ба үүнээс 68 агаарын тээвэрлэгчийн нислэг гүйцэтгэгдсэн байна.

Хүснэгт 2.6 Олон улсын хуваарьт бус өнгөрөлттийн нислэг агаарын тээвэрлэгчээр

	Авиакомпани	Төлөвлөсөн	Гүйцэтгэсэн	Төлөвлөгөөний биелэлт	Нислэгт эзлэх хувь
1	AIR CHINA	1573	1058	67.3	21.6
2	AZURAIR LLC	1340	792	59.1	16.2
3	CHINA SOUTHERN CARGO AIRLINES CO., LTD	637	589	92.5	12.0
4	UNITED AVIATION SERVICES	1696	570	33.6	11.7
5	SF AIRLINES	1499	317	21.1	6.5
6	IKAR AIRLINES	369	267	72.4	5.5
7	HADID INTERNATIONAL SERVICES FZE	419	185	44.2	3.8
8	AVIASTAR-TU	220	161	73.2	3.3
9	VOLGA DNEPR AIRLINES	218	125	57.3	2.6
10	CHINA SOUTHERN AIRLINES	157	122	77.7	2.5
11	ASIA OPERATION CENTER	99	76	76.8	1.6
12	JSC RED WINGS AIRLINES	86	75	87.2	1.5
13	AIRCOMPANY NORTHWEST	71	55	77.5	1.1
14	BEIJING HY AVIATION SERVICES	66	54	81.8	1.1
15	AEROFLOT RUSSIAN AIRLINES	71	49	69.0	1.0
16	SUPARNA AIRLINES COMPANY LIMITED	48	39	81.3	0.8
17	CHINA XIAMEN AIRLINES	80	36	45.0	0.7
18	THE 224-TH FLIGHT UNIT STATE AIRLINES	44	34	77.3	0.7
19	MINISTRY OF DEFENSE OF THE RF	78	34	43.6	0.7

20	JETEX FLIGHT SUPPORT	37	34	91.9	0.7
21	AVIA CENTER VZLET LLC	34	28	82.4	0.6
22	CHINA EASTERN AIRLINES	21	21	100.0	0.4
23	AVIACON ZITOTRANS AIR COMPANY	27	18	66.7	0.4
24	BRAVO AVIATION LTD	18	16	88.9	0.3
25	GAZPROMAVIA	14	12	85.7	0.2
26	SICHUAN AIRLINES CO., LTD	13	9	69.2	0.2
27	CLICK AVIATION NETWORK	10	9	90.0	0.2
28	AVIATION ONE SINGAPORE	10	9	90.0	0.2
29	UTC FLIGHT SUPPORT	12	8	66.7	0.2
30	SKYPARTNER LLC	6	5	83.3	0.1
31	SIBERIA AIRLINES	119	5	4.2	0.1
32	VIETNAM AIRLINES	8	4	50.0	0.1
33	PHILIPPINE AIRLINES, INC	4	4	100.0	0.1
34	MERIDIAN AIR COMPANY	4	4	100.0	0.1
35	HAINAN AIRLINES HOLDING CO., LTD	5	4	80.0	0.1
36	BEIJING CAPITAL AIRLINES	11	4	36.4	0.1
37	BEIJING AIRLINES	4	4	100.0	0.1
38	AVIATION OF THE EMERCOM OF RF	10	4	40.0	0.1
39	UTC OPERATIONS L.L.C-FZ	3	3	100.0	0.1
40	HUNGARIAN AIR FORCE	5	3	60.0	0.1
41	ABAKAN AIR	3	3	100.0	0.1
42	UVT AERO	2	2	100.0	0.0
43	UNITED AIRCRAFT CORPORATION JSC	2	2	100.0	0.0
44	GRACE JET	2	2	100.0	0.0
45	GOVERNMENT OF ANGOLA	2	2	100.0	0.0
46	GELIX AIRLINES	3	2	66.7	0.0
47	FEDERAL ST BUDGETARY ORGANIZATION GAGARIN	2	2	100.0	0.0
48	EMBASSY OF THE FEDERAL REPUBLIC OF GERMANY	2	2	100.0	0.0
49	CRYSTAL JET	2	2	100.0	0.0
50	CHINA AIR FORCE	2	2	100.0	0.0
51	BELAVIA BELARUSIAN AIRLINES	2	2	100.0	0.0
52	AVIATION SERVICE NSC OF THE REPUBLIC OF KAZAKHSTAN	2	2	100.0	0.0
53	AVIATION OF THE FEDERAL SECURITY SERVICE	2	2	100.0	0.0
54	AEROTRANS	4	2	50.0	0.0
55	TULPAR AIR AIRLINE	1	1	100.0	0.0
56	SKY GATE AIRLINES LLC	18	1	5.6	0.0

57	RUSJET JSC	4	1	25.0	0.0
58	ROYAL JET LLC	1	1	100.0	0.0
59	REDSTAR AVIATION	1	1	100.0	0.0
60	MOONJET FLIGHT SUPPORT	1	1	100.0	0.0
61	MAURITANIA AIRLINES	1	1	100.0	0.0
62	LLC AVITIS	2	1	50.0	0.0
63	JSC OPS	1	1	100.0	0.0
64	JET BUSINESS SOLUTIONS	1	1	100.0	0.0
65	IRAERO AIRLINES	1	1	100.0	0.0
66	EURO-ASIA AIR	1	1	100.0	0.0
67	BERKUT RSE STATE AIR COMPANY	1	1	100.0	0.0
68	AVIOR FZE	1	1	100.0	0.0
69	APOGEE OPERATIONS LTS	2	-	0.0	0.0
70	CHINA CENTRAL LONGHAO AIRLINES	18	-	0.0	0.0
71	JSC TRANSAVIAEXPORT	2	-	0.0	0.0
72	THE MINISTRY OF DEFENSE REPUBLIC OF KAZAKSTAN	2	-	0.0	0.0
73	TRANSAVIAEXPORT AIRLINES	2	-	0.0	0.0
Нийт		**9239**	**4889**	**52.9**	

Хуваарьт бус өнгөрөлтийн нислэгийн хувьд хамгийн их нислэгийг Air China, Azur air, China Southern cargo агаарын тээвэрлэгчид нийт 3550 нислэг төлөвлөж 2439 гүйцэтгэсэн ба энэ нь нийт хуваарьт бус өнгөрөлтийн нислэгийн 49.9%-ийг эзэлсэн байна. Харин хамгийн бага хуваарьт бус өнгөрөлтийн нислэгийг Tulpar air, Sky Gate airlines, Rusjet, Royal Jet, Redstar aviation, Moonjet flight support, Mauritania airlines гэх зэрэг 12 агаарын тээвэрлэгчид тус тус 1 нислэг гүйцэтгэжээ.



2.1.4 Олон улсын өнгөрөлтийн нислэг / Агаарын замаар /

DARNO-NIXAL-DARNO агаарын зам нь 2024 онд хамгийн их ашиглагдсан ба нийт өнгөрөлтийн нислэгийн 18576 буюу 27.4%-ийг эзэлсэн байна.

Хүснэгт 2.7 Олон улсын өнгөрөлтийн нислэг агаарын хаалгаар

No	Маршрут	2024.01-12-р сарын өнгөрөлт				Төлөвлөгөөний биелэлт / % /
		Төлөвлөлт	Гүйцэтгэл	Үүнээс: Хуваарьт	Хуваарьт бус	
1	DARNO-NIXAL	25147	9986	9166	820	39.7
2	GINOM-INTIK	13344	9118	8964	154	68.3
3	NIXAL-DARNO	32578	8590	7791	799	26.4
4	INTIK-AMUTA	9237	5367	5225	142	58.1
5	POLHO-SERNA	17491	5206	5029	177	29.8
6	INTIK-DARNO	8008	5191	5027	164	64.8
7	SERNA-POLHO	21617	3885	3791	94	18.0
8	MORIT-NIGOR	41136	2735	2058	677	6.6
9	NIGOR-MORIT	38073	2265	1737	528	5.9
10	DARNO-POLHO	5523	1871	1784	87	33.9
11	POLHO-DARNO	2189	1565	1560	5	71.5
12	LETBI-MORIT	5368	1152	1023	129	21.5
13	SULOK-POLHO	17796	1120	1097	23	6.3
14	MORIT-LETBI	5489	1116	986	130	20.3
15	GINOM-NIXAL	3546	985	777	208	27.8
16	DARNO-INTIK	1252	743	703	40	59.3
17	SARUL-POLHO	1134	640	639	1	56.4
18	POLHO-SARUL	1133	633	633	-	55.9
19	SERNA-INTIK	1389	613	597	16	44.1
20	DARNO-MORIT	4521	594	560	34	13.1
21	SERNA-NIXAL	3123	545	451	94	17.5
22	NIXAL-AMUTA	1567	513	493	20	32.7
23	NIGOR-NIXAL	2049	453	267	186	22.1
24	POLHO-AMUTA	943	411	410	1	43.6
25	GINOM-POLHO	781	398	368	30	51.0
26	NOPUS-MORIT	9761	342	220	122	3.5
27	MORIT-DARNO	2992	316	276	40	10.6
28	NIXAL-SERNA	706	288	232	56	40.8
29	MORIT-NOPUS	2473	228	176	52	9.2
30	NOPUS-INTIK	975	220	211	9	22.6
31	INTIK-SERNA	734	218	204	14	29.7
32	INTIK-NOPUS	973	208	202	6	21.4

33	NIXAL-NOPUS	1155	134	128	6	11.6
34	POLHO-NOPUS	114	107	99	8	93.9
35	NIXAL-NIGOR	487	38	37	1	7.8
36	NOPUS-NIXAL	647	8	5	3	1.2
37	NOPUS-POLHO	8	6	-	6	75.0
38	POLHO-SULOK	16287	2	-	2	0.0
39	MORIT-AMUTA	1	2	2	-	200.0
40	GINOM-MORIT	501	1	1	-	0.2
41	TEBUS-INTIK	367	1	-	1	0.3
42	INTIK-TEBUS	367	1	-	1	0.3
43	LETBI-NIXAL	78	1	1	-	1.3
44	SERNA-SERNA	1	1	1	-	100.0
45	NIGOR-INTIK	1	1	-	1	100.0
46	LETBI-TEBUS	1	1	-	1	100.0
47	INTIK-NIGOR	1	1	-	1	100.0
48	INTIK-BAMUK	1	1	1	-	100.0
49	DARNO-AMUTA	1	1	1	-	100.0
50	NIGOR-POLHO	-	1	1	-	-
51	MORIT-SER	3	-	-	-	0.0
52	TEBUS-LETBI	1	-	-	-	0.0
Дүн		303070	67823	62934	4889	22.4



2.1.5 Олон улсын өнгөрөлтийн нислэг / Агаарын хөлөг /

2024 онд өнгөрөлтийн нислэгийг нийт 74 агаарын хөлгийн маягаар гүйцэтгэсэн ба хамгийн их нислэг гүйцэтгэсэн агаарын хөлгийн маяг нь B77W/12181/ байсан ба үүнээс хуваарьт 12155 нислэг, хуваарьт бус 26 нислэг байна. B77W агаарын хөлгийн маягын төлөвлөгөөний биелэлт - 16.2%.

График 2.4 Олон улсын өнгөрөлтийн нислэг агаарын хөлгийн маягаар

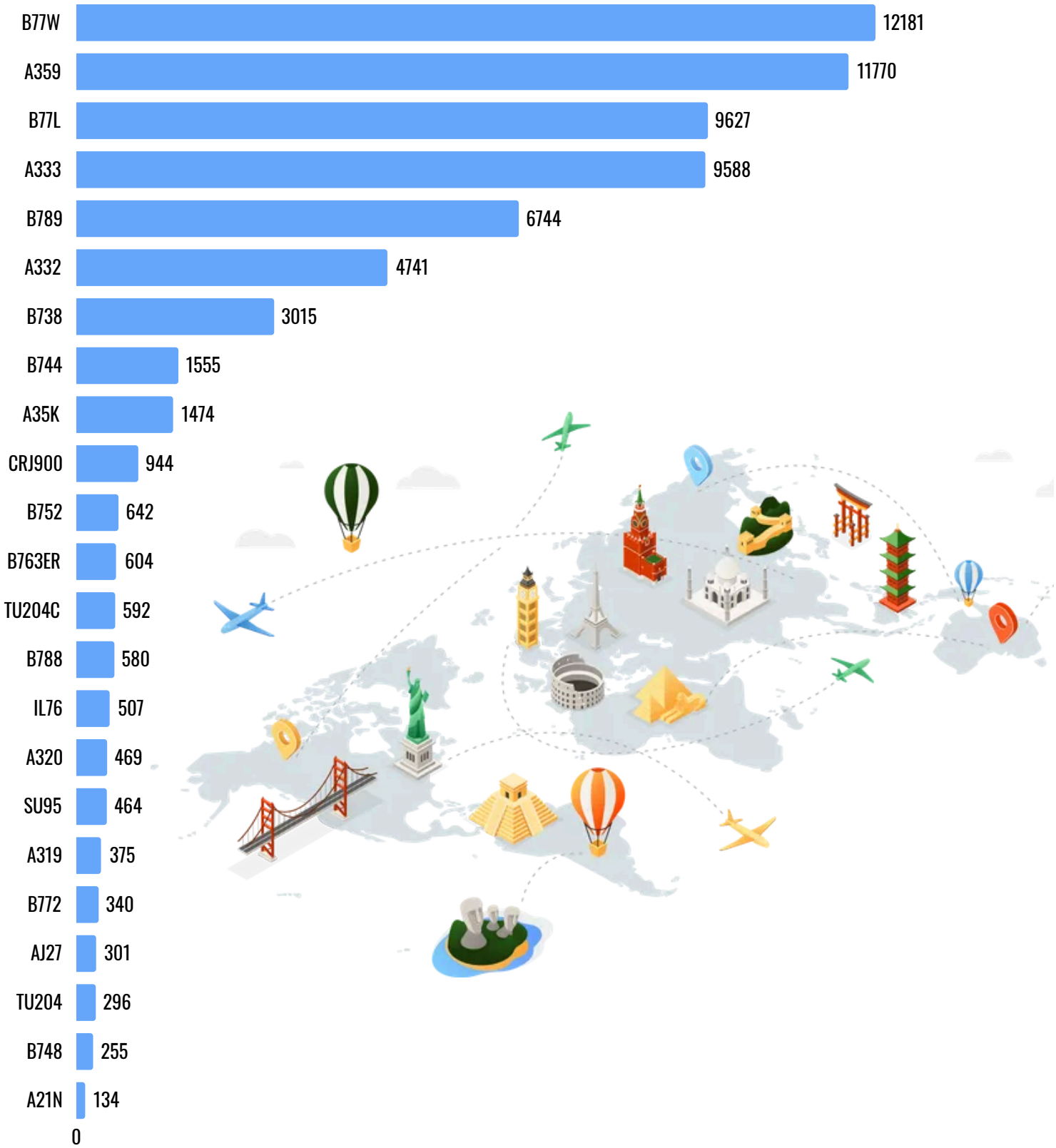

Хүснэгт 2.8 Олон улсын өнгөрөлтийн нислэг агаарын хөлгийн маягаар

No	Агаарын хөлгийн маяг	2024.01-12-р сарын өнгөрөлт				Төлөвлөгөөний биелэлт %
		Төлөвлөлт	Гүйцэтгэл	Үүнээс: Хуваарьт	Хуваарьт бус	
1	B77W	75224	12181	12155	26	16.2
2	A359	64277	11770	11658	112	18.3
3	B77L	47516	9627	8336	1291	20.3
4	A333	4662	9588	9570	18	205.7
5	B789	3304	6744	6720	24	204.1
6	A332	28552	4741	4440	301	16.6
7	B738	9750	3015	3006	9	30.9
8	B744	32103	1555	779	776	4.8
9	A35K		1474	1474	-	-
10	CRJ900	1332	944	944	-	70.9
11	B752	2020	642	154	488	31.8
12	B763ER	471	604		604	128.2
13	TU204C	1481	592	415	177	40.0
14	B788	2578	580	561	19	22.5
15	IL76	2258	507	331	176	22.5
16	A320	4180	469	469	-	11.2
17	SU95	900	464	459	5	51.6
18	A319	250	375	367	8	150.0
19	B772	1541	340	-	340	22.1
20	AJ27		301	301	-	-
21	TU204	220	296	280	16	134.5
22	B748	16	255	239	16	1593.8
23	A21N	12	134	126	8	1116.7
24	B733	156	90	90	-	57.7
25	GLF6	102	85	-	85	83.3
26	GLEX	65	82	-	82	126.2
27	GLF5	24	75	-	75	312.5
28	E190	60	46	46	-	76.7
29	FA7X	60	41	-	41	68.3
30	A124	46	37	13	24	80.4
31	IL96	45	32	-	32	71.1
32	E35L	20	28	-	28	140.0
33	GL5T	40	27	-	27	67.5

34	B737	339	11	-	11	3.2
35	G700	9	8	-	8	88.9
36	GLF4	7	8	-	8	114.3
37	F900	7	7	-	7	100.0
38	GA6C	6	7	-	7	116.7
39	CL60	5	7	-	7	140.0
40	SU27	-	7	-	7	-
41	T154	6	6	-	6	100.0
42	IL62	6	5	-	5	83.3
43	CL350	4	4	-	4	100.0
44	CRJ2	5	3	-	3	60.0
45	GL7T	4	2	-	2	50.0
46	SU57	2	2	-	2	100.0
47	TU214	13	1	1		7.7
48	B737ER	2	1	-	1	50.0
49	A343	1	1	-	1	100.0
50	SU30	-	1	-	1	-
51	GL5T	-	1	-	1	-
52	B767	5801	-	-	-	0.0
53	A350	5127	-	-	-	0.0
54	B787	2705	-	-	-	0.0
55	B74Y	1728	-	-	-	0.0
56	A330	915	-	-	-	0.0
57	B77F	861	-	-	-	0.0
58	B763	841	-	-	-	0.0
59	A321	485	-	-	-	0.0
60	B773	266	-	-	-	0.0
61	RRJ-95B	212	-	-	-	0.0
62	A388	181	-	-	-	0.0
63	B74R	127	-	-	-	0.0
64	G550	53	-	-	-	0.0
65	SU35	27	-	-	-	0.0
66	GL6T	17	-	-	-	0.0
67	BD70	16	-	-	-	0.0
68	E135	13	-	-	-	0.0
69	B743	4	-	-	-	0.0

70	G450	2	-	-	-	0.0
71	CL605	2	-	-	-	0.0
72	IL18	1	-	-	-	0.0
73	G650	1	-	-	-	0.0
74	DF7X	1	-	-	-	0.0
75	C37A	1	-	-	-	0.0
76	AN24	1	-	-	-	0.0
77	A318	1	-	-	-	0.0
Нийт дүн:		**303070**	**67823**	**62934**	**4889**	**22.4**

2.1.6 Олон улсын өнгөрөлтийн нислэг аяллын зорилгоор

Өнгөрөлтийн нислэгийн аяллын зорилгоор авч үзвэл зорчигч тээврийн нислэг 53585 байсан ба энэ нь өмнөх онтой харьцуулахад 73.4%-ийн өсөлттэй, 2019 онтой харьцуулахад -55.1%-ийн бууралттай байна. Харин ачаа тээврийн нислэгийн гүйцэтгэл 14019 байсан ба 2023 онтой харьцуулахад 17.1-ийн өсөлттэй, 2019 онтой харьцуулахад 0.9%-ийн бууралттай байсан байна.

2.2.6.1 Зорчигч тээвэр

Хүснэгт 2.9 2019-2024 онуудын өнгөрөлтийн зорчигч тээврийн нислэг

Үзүүлэлт	Зорчигч тээвэр					
	2019 он	2022 он	2023 он	2024 он	2023-2024 Өөрчлөлт	2019-2024 Өөрчлөлт
1 сар	8813	1697	967	3990	312.6	-54.7
2 сар	7915	1305	1098	3750	241.5	-52.6
3 сар	10209	537	1492	4000	168.1	-60.8
4 сар	10483	239	1931	4213	118.2	-59.8
5 сар	10565	284	2316	4249	83.5	-59.8
6 сар	10755	331	2694	4287	59.1	-60.1
7 сар	11065	345	3235	4891	51.2	-55.8
8 сар	10968	367	3399	5066	49.0	-53.8
9 сар	10481	438	3321	4919	48.1	-53.1
10 сар	10156	374	3441	4925	43.1	-51.5
11 сар	8902	545	3222	4523	40.4	-49.2
12 сар	9026	882	3793	4772	25.8	-47.1
Дүн	119338	7344	30909	53585	73.4	-55.1
ОУӨН-т эзлэх %	89.3%	19.6%	71.1%	79.0%		

Зорчигч тээврийн нислэгийн хувьд 53585 нислэг гүйцэтгэгдсэн ба энэ нь 2019 онтой харьцуулахад -55.1%-ийн бууралттай, 2022 онтой харьцуулахад 629.7%-ийн өсөлттэй, 2023 онтой харьцуулахад 76.8%-ийн өсөлттэй байсан байна.2024 оны 8 дугаар сард 5066 зорчигч тээврийн нислэг гүйцэтгэгдсэн бол 2 дугаар сард 3750 буюу хамгийн бага нислэгтэй байжээ.

2.2.6.2 Ачаа тээвэр

Ачаа тээврийн нислэгийн хувьд 14019 нислэг гүйцэтгэгдсэн ба энэ нь 2019 онтой харьцуулахад -1%-ийн бууралттай, 2022 онтой харьцуулахад -52.1%-ийн бууралттай, 2023 онтой харьцуулахад 17.1%-ийн өсөлттэй байсан байна. 2024 оны 11 дүгээр сард 1559 ачаа тээврийн нислэг гүйцэтгэгдсэн бол 2 дугаар сард 897 буюу хамгийн бага нислэгтэй байжээ.

Хүснэгт 2.10 2019-2024 онуудын өнгөрөлтийн ачаа тээврийн нислэг-сараар

Үзүүлэлт	Ачаа тээвэр					
	2019 он	2022 он	2023 он	2024 он	2023-2024 Өөрчлөлт	2019-2024 Өөрчлөлт
1 сар	1224	5257	1095	995	-9.1	-18.7
2 сар	931	3534	1005	897	-10.7	-3.7
3 сар	1249	2690	1202	1056	-12.1	-15.5
4 сар	1009	2013	1047	997	-4.8	-1.2
5 сар	1041	2218	874	1039	18.9	-0.2
6 сар	1043	2386	883	1090	23.4	4.5
7 сар	1095	2021	878	1153	31.3	5.3
8 сар	1017	1767	876	1209	38.0	18.9
9 сар	1050	1931	887	1278	44.1	21.7
10 сар	1229	1967	905	1333	47.3	8.5
11 сар	1668	1882	1187	1559	31.3	-6.5
12 сар	1591	1625	1129	1413	25.2	-11.2
Дүн	14147	29291	11968	14019	17.1	-0.9
ОУӨН-т эзлэх %	10.6%	78.0%	27.5%	20.7%	-	-



2.1.7 2024-оны Олон улсын өнгөрөлтийн нислэг сектор

График 2.5 Олон улсын өнгөрөлтийн нислэгийн секторт эзлэх хувь



Хүснэгт 2.11 Олон улсын өнгөрөлтийн нислэг сектор-сараар

Сектор	Хилээр гарсан UTC цагаар ATFMS-с түүвэрлэв												Нийт	Өнгөрөлтийн нислэгт эзлэх %
	1-р сар	2-р сар	3-р сар	4-р сар	5-р сар	6-р сар	7-р сар	8-р сар	9-р сар	10-р сар	11-р сар	12-р сар		
Алтай	477	515	537	502	436	495	489	557	626	668	716	738	6756	10.0%
Говь	2359	2269	2425	2245	2202	2275	2699	2834	2754	2995	3075	3204	31336	46.2%
Мөрөн	3076	2781	3118	3222	3335	3332	3795	3852	3676	3969	3734	3876	41766	61.6%
Төв	4487	4106	4538	4663	4791	4760	5405	5561	5490	5489	5313	5380	59983	88.4%
Дорнод	2958	2707	2931	3266	3399	3417	3731	3808	3816	3641	3464	3443	40581	59.8%
Баян	814	811	847	716	613	666	680	751	811	921	1112	1191	9933	14.6%

2.1.7.1 2024-оны Олон улсын өнгөрөлтийн нислэг сектор-харьцуулалт

График 2.6 Олон улсын өнгөрөлтийн нислэгийн секторын 5 жилийн харьцуулалт

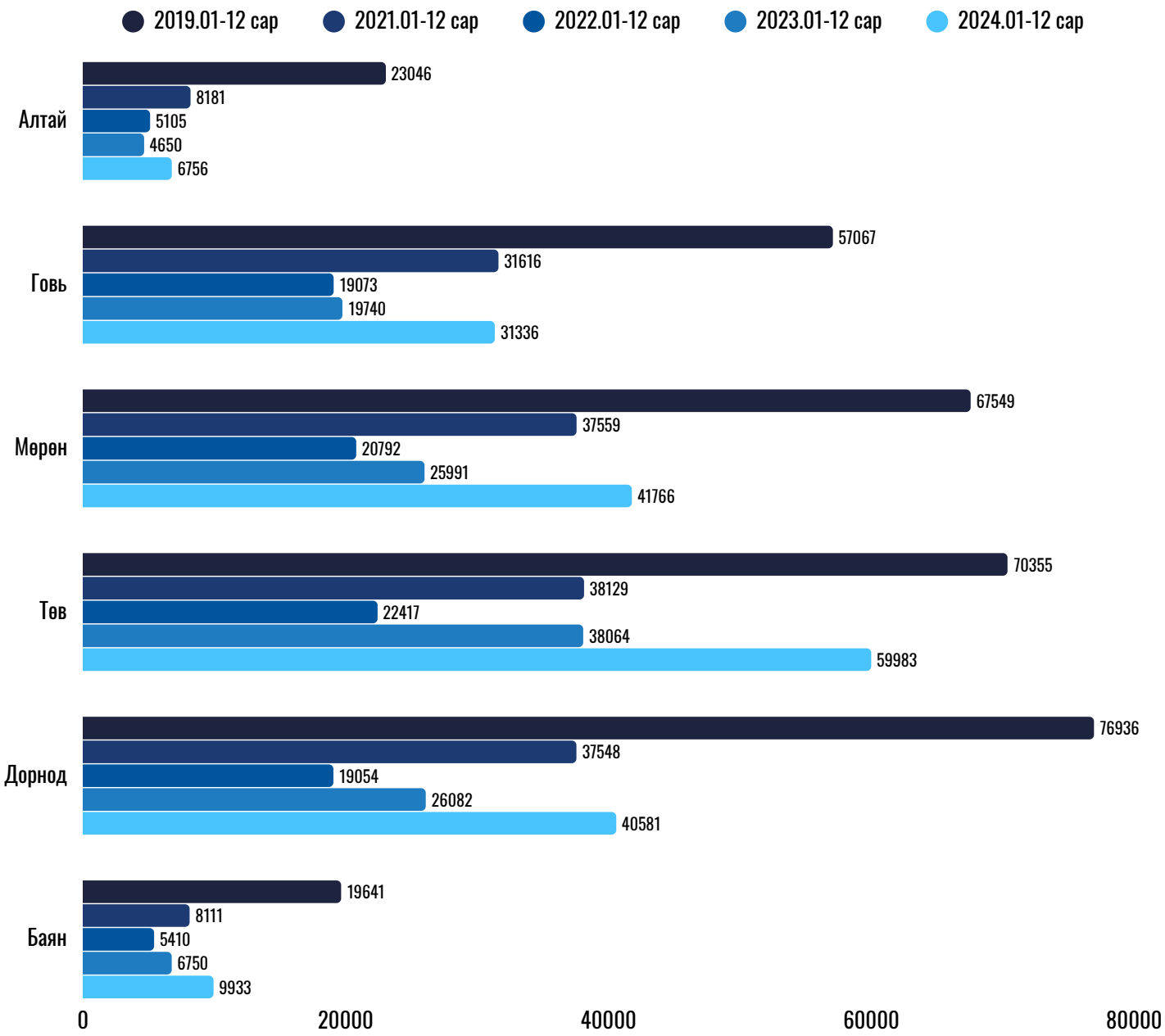

Хүснэгт 2.12 Нислэгийн тооны өөрчлөлтөөр

Сектор	2019.01-12 сар	2021.01-12 сар	2022.01-12 сар	2023.01-12 сар	2024.01-12 сар	2023-2024 оны өсөлт буурал %
Алтай	23046	8181	5105	4650	6756	45.3
Говь	57067	31616	19073	19740	31336	58.7
Мөрөн	67549	37559	20792	25991	41766	60.7
Төв	70355	38129	22417	38064	59983	57.6
Дорнод	76936	37548	19054	26082	40581	55.6
Баян	19641	8111	5410	6750	9933	47.2

2.2 2024 оны Олон улсын өнгөрөлтийн нислэг харьцуулалт

2024 онд өнгөрөлтийн 67823 нислэг гүйцэтгэгдсэн ба энэ нь өмнөх оны мөн үетэй харьцуулахад 55.9%ийн өсөлттэй, 2019 оны мөн үетэй харьцуулахад -49.3%-ийн бууралттай байсан байна.

График 2.7 Олон улсын өнгөрөлттийн нислэгийн харьцуулалт

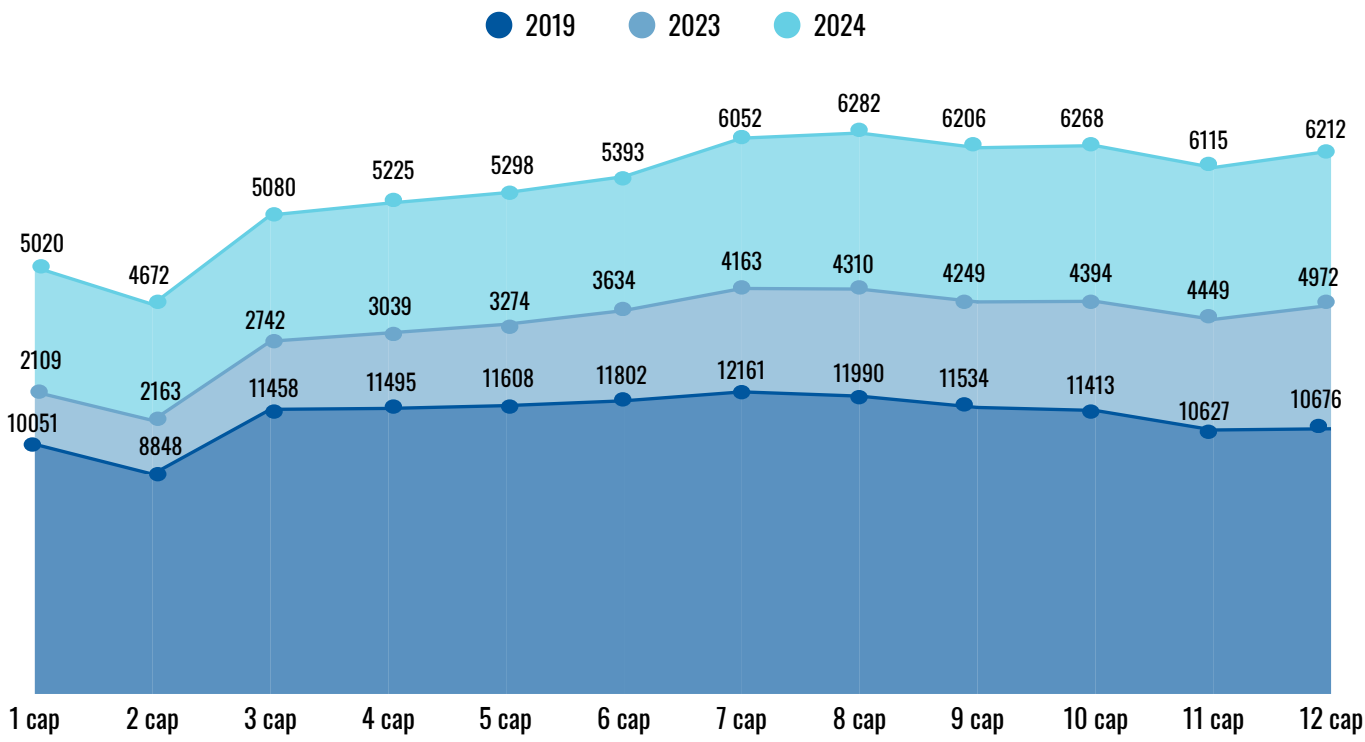

Хүснэгт 2.13 Олон улсын өнгөрөлттийн нислэгийн харьцуулалт сүүлийн 6 жил-сараар

Сар	2019	2020	2021	2022	2023	2024
1 сар	10051	10300	5452	7199	2109	5020
2 сар	8848	5604	4592	4980	2163	4672
3 сар	11458	4791	5447	3283	2742	5080
4 сар	11495	5719	5332	2327	3039	5225
5 сар	11608	8559	5517	2538	3274	5298
6 сар	11802	5800	4976	2746	3634	5393
7 сар	12161	4404	4933	2413	4163	6052
8 сар	11990	4129	5067	2189	4310	6282
9 сар	11534	4406	5675	2444	4249	6206
10 сар	11413	4723	6404	2396	4394	6268
11 сар	10627	6568	7513	2486	4449	6115
12 сар	10676	6439	7807	2564	4972	6212
Нийт	**133663**	**71442**	**68715**	**37565**	**43498**	**67823**

2019 онд өнгөрөлтийн хамгийн их нислэг 7 дугаар сард 12161 байсан бол хамгийн бага нислэгийг 2 дугаар сард 8848 гүйцэтгэгджээ. Харин 2024 онд хамгийн их нислэг 8 дугаар сард байсан ба хамгийн бага нь 2 дугаар сард байжээ.

2.3 Олон улсын өнгөрөлтийн нислэгийн эрчимжилт

2024 онд хамгийн их нислэг гүйцэтгэгдсэн нь 8 дугаар сар байсан бол хамгийн бага нислэгтэй 2 дугаар сар байсан байна.

Нислэгийн төрөл	Сар	01	02	03	04	05	06	07	08	09	10	11	12	13	14	15	Өдөр 16
Өнгөрөлт	01	145	165	149	171	158	183	163	148	162	153	175	158	178	173	147	159
	02	186	165	183	178	163	168	159	177	158	156	156	143	147	141	159	152
	03	153	178	169	149	159	153	172	145	181	168	152	170	149	178	159	167
	04	158	183	172	188	171	183	184	162	177	163	190	176	177	183	167	177
	05	176	173	161	174	180	149	166	163	182	170	179	187	162	166	179	191
	06	170	183	157	173	159	180	174	177	197	162	169	163	181	171	198	200
	07	179	199	180	199	195	205	208	175	196	182	198	187	197	213	170	188
	08	207	204	209	214	196	198	190	210	201	207	224	186	203	196	207	195
	09	218	193	208	211	205	200	220	232	190	211	191	212	210	212	181	205
	10	198	190	208	202	207	206	199	190	199	198	205	214	208	187	207	194
	11	197	211	212	205	193	203	211	206	214	211	211	197	196	199	196	217
	12	210	204	189	176	207	200	214	211	201	191	199	208	204	223	211	213
Нийт		2197	2248	2197	2240	2193	2228	2260	2196	2258	2172	2249	2201	2212	2242	2181	2258

Хүснэгт.14 Олон улсын өнгөрөлтийн нислэгийн эрчимжилт сар, өдрөөр

17	18	19	20	21	22	23	24	25	26	27	28	29	30	31	Нийт
142	155	164	184	174	155	161	153	170	173	176	168	155	158	145	5020
169	162	153	152	153	159	151	168	161	162	171	149	171			4672
167	148	170	148	179	160	180	167	147	174	154	173	166	173	172	5080
166	183	165	179	176	158	174	164	186	162	182	186	155	178		5225
178	173	183	153	169	153	174	166	183	174	159	169	155	177	174	5298
168	173	176	188	190	182	208	165	189	177	187	181	188	207		5393
186	203	202	205	227	184	200	188	195	197	205	211	183	201	194	6052
205	213	185	198	200	212	200	209	215	185	199	202	203	205	204	6282
200	201	205	210	217	223	193	206	207	210	214	214	210	197		6206
208	204	228	213	194	204	193	210	217	201	197	198	188	193	208	6268
201	205	189	194	210	201	222	214	197	196	192	190	200	225		6115
188	202	216	193	213	208	199	179	182	209	184	214	194	191	179	6212
2178	2222	2236	2217	2302	2199	2255	2189	2249	2220	2220	2255	2168	2105	1276	67823

ГУРАВ. ОЛОН УЛСЫН ХӨӨРӨЛТ, БУУЛТЫН НИСЛЭГ

3.1. 2024 оны олон улсын хөөрөлт, буултын нислэгийн төлөвлөлт, гүйцэтгэл

Олон улсын хөөрөлт буултын 16136 нислэг төлөвлөн 12990 нислэг гүйцэтгэгдэж 80.5%-ийн биелэлттэй байна. Сарын дундаж нислэг 108, өдрийн дундаж нислэг 36 байлаа. Хамгийн их нислэг 8 дугаар сард байсан ба 1957 нислэг төлөвлөгдөж 1613 нислэг гүйцэтгэн 82.4%-ийн төлөвлөгөөний биелэлттэй, өдрийн дундаж нислэг 52 байв.

График 3.1 2024 оны олон улсын хөөрөлт, буултын нислэгийн төлөвлөлт, гүйцэтгэл

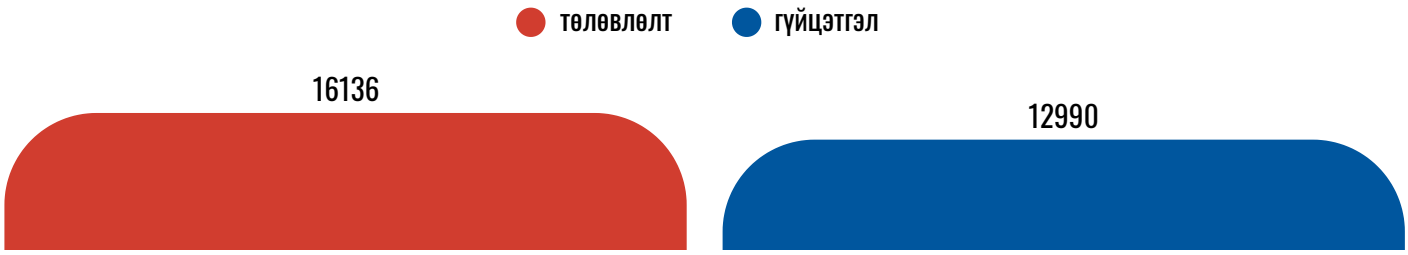

2024 оны Олон улсын хөөрөлт, буултын нислэгийн 11774 нислэг буюу 90.6%-нь хуваарьт нислэг, 1216 нислэг буюу 10.3%-нь хуваарьт бус нислэг байлаа. Энэ жил Олон улсын хөөрөлт, буултын 31 улсын 85 агаарын тээвэрлэгчийн нислэг төлөвлөгдөж 82 агаарын тээвэрлэгчийн нислэг гүйцэтгэгдсэн нь нийт 92 маршрутаар 65 төрлийн агаарын хөлгийн маягаар гүйцэтгэсэн байлаа.

Хүснэгт 3.1 Олон улсын хөөрөлт, буултын нислэгийн төлөвлөлт, гүйцэтгэл-сараар

Сар	Төлөвлөлт	Гүйцэтгэл	Төлөвлөгөөний биелэлт %
1 Сар	1126	885	78.6
2 Сар	1017	752	73.9
3 Сар	1062	795	74.9
4 Сар	1030	850	82.5
5 Сар	1305	1030	78.9
6 Сар	1687	1312	77.8
7 Сар	1895	1563	82.5
8 Сар	1957	1613	82.4
9 Сар	1670	1311	78.5
10 Сар	1302	957	73.5
11 Сар	956	887	92.8
12 Сар	1129	1035	91.7
Нийт	**16136**	**12990**	**80.5**

3.1.1 Олон улсын хөөрөлт, буултын нислэг агаарын замаар

Олон улсын хөөрөлт, буултын нислэгийн нэгтгэсэн агаарын замаар гаргаж үзэхэд нийт хөөрөлт буултын нислэгийн 27.4%-ийг DARNO-NIXAL-DARNO агаарын зам эзэлсэн байна.

Хүснэгт 3.2 Олон улсын хөөрөлт, буултын нислэг агаарын замаар

No	Маршрут	2024.01-12-р сарын өнгөрөлт				Төлөвлөгөө-ний биелэлт /%/	Нислэгт эзлэх %		
		Төлөвлөлт	Гүйцэтгэл	Үүнээс: Хуваарьт	Хуваарьт бус		Нийт ОУӨН-д	Хуваарьт	Хуваарьт бус
1	DARNO NIXAL DARNO	57725	18576	16957	1619	32.2	27.4	26.9	33.1
2	POLHO SERNA POLHO	39108	9091	8820	271	23.2	13.4	14.0	5.5
3	GINOM INTIK	13344	9118	8964	154	68.3	13.4	14.2	3.1
4	DARNO INTIK DARNO	9260	5934	5730	204	64.1	8.7	9.1	4.2
5	INTIK AMUTA	9237	5367	5225	142	58.1	7.9	8.3	2.9
6	MORIT NIGOR MORIT	79209	5000	3795	1205	6.3	7.4	6.0	24.6
7	DARNO POLHO DARNO	7712	3436	3344	92	44.6	5.1	5.3	1.9
8	LETBI MORIT LETBI	10857	2268	2009	259	20.9	3.3	3.2	5.3
9	POLHO SARUL POLHO	2267	1273	1272	1	56.2	1.9	2.0	0.0
10	POLHO SULOK POLHO	34083	1122	1097	25	3.3	1.7	1.7	0.5
11	GINOM NIXAL	3546	985	777	208	27.8	1.5	1.2	4.3
12	DARNO MORIT DARNO	7513	910	836	74	12.1	1.3	1.3	1.5
13	INTIK SERNA INTIK	2123	831	801	30	39.1	1.2	1.3	0.6
14	NIXAL SERNA NIXAL	3829	833	683	150	21.8	1.2	1.1	3.1
15	MORIT NOPUS MORIT	12234	570	396	174	4.7	0.8	0.6	3.6
16	NIXAL NIGOR NIXAL	2536	491	304	187	19.4	0.7	0.5	3.8
17	NIXAL AMUTA	1567	513	493	20	32.7	0.8	0.8	0.4
18	INTIK NOPUS INTIK	1948	428	413	15	22.0	0.6	0.7	0.3
19	POLHO AMUTA	943	411	410	1	43.6	0.6	0.7	0.0
20	GINOM POLHO	781	398	368	30	51.0	0.6	0.6	0.6
21	NIXAL-NOPUS-NIXAL	1802	142	133	9	7.9	0.2	0.2	0.2
22	POLHO NOPUS POLHO	122	113	99	14	92.6	0.2	0.2	0.3
23	NIGOR-INTIK-NIGOR	2	2	0	2	100.0	0.0	0.0	0.0
24	MORIT-AMUTA	1	2	2	0	200.0	0.0	0.0	0.0
25	SERNA-SERNA	1	1	1	0	100.0	0.0	0.0	0.0
26	LETBI NIXAL	78	1	1	0	1.3	0.0	0.0	0.0
27	DARNO-AMUTA	1	1	1	0	100.0	0.0	0.0	0.0
28	INTIK-BAMUK	1	1	1	0	100.0	0.0	0.0	0.0
29	TEBUS-LETBI-LETBI	2	1	0	1	50.0	0.0	0.0	0.0

30	NIGOR-POLHO	0	1	1	0		0.0	0.0	0.0
31	GINOM MORIT	501	1	1	0	0.2	0.0	0.0	0.0
32	TEBUS INTIK TEBUS	734	2	0	2	0.3	0.0	0.0	0.0
33	MORIT SER	3	0	0	0	0.0	0.0	0.0	0.0
Нийт дүн:		303070	67823	62934	4889	22.4	100.0	100.0	100.0

2024 оны 01-12-р сарын Олон улсын өнгөрөлтийн нислэгийн төлөвлөлт, гүйцэтгэл- нэгтгэсэн маршрутаар /90.2% гүйцэтгэсэн 10 нэгтгэсэн маршрут/

График 3.2 Олон улсын өнгөрөлтийн нислэг нэгтгэсэн агаарын замаар

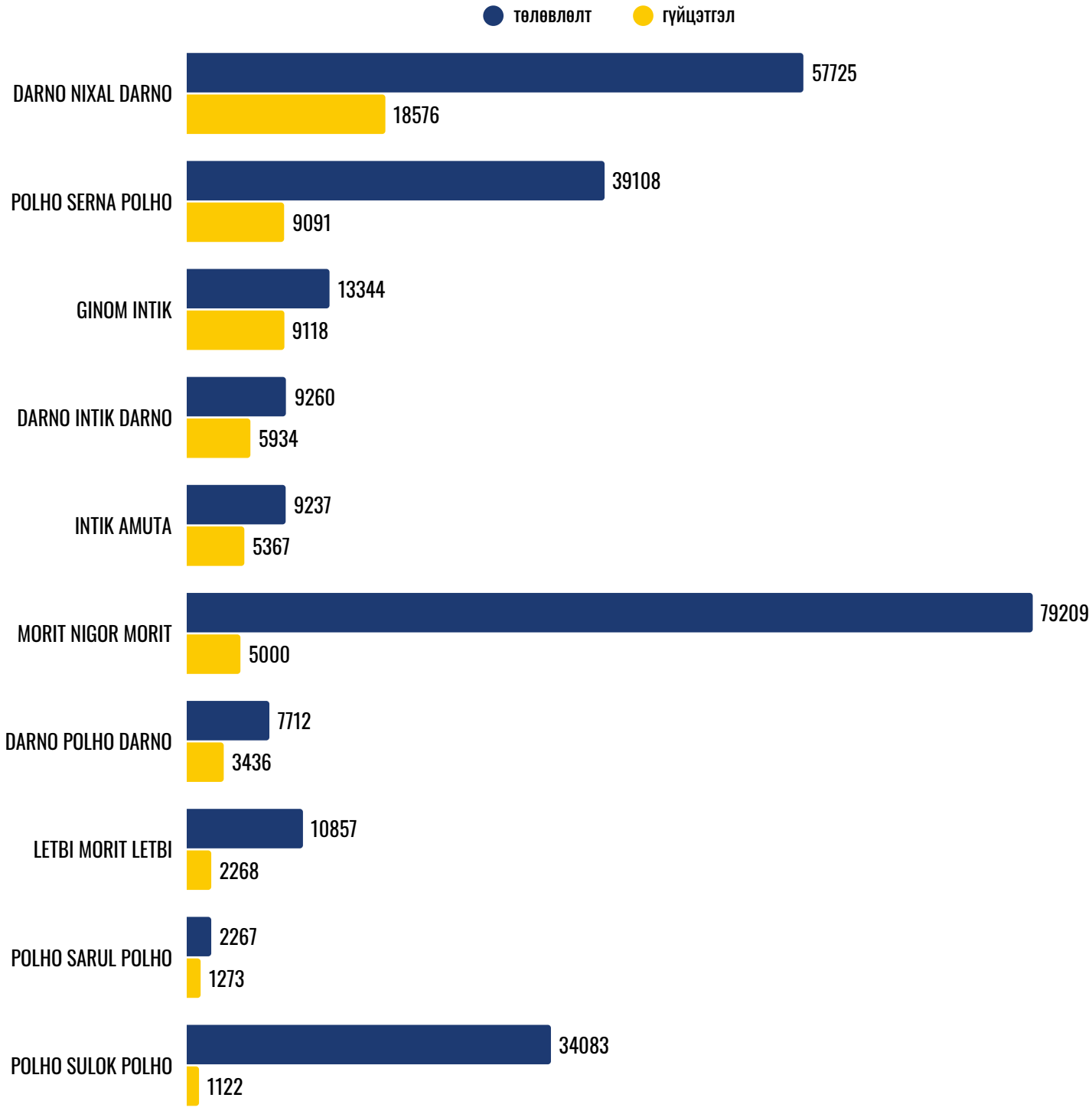

3.1.2 Олон улсын хөөрөлт, буултын нислэг агаарын тээвэрлэгчээр

Олон улсын хөөрөлт, буултын нислэгийг агаарын тээвэрлэгчээр гарган үзэхэд эхний 3 агаарын тээвэрлэгчийн 8255 нислэг хөөрөлт, буултын нислэгийн 63.5%-ийг эзэлсэн байна. Хуваарьт нислэг 11774 гүйцэтгэгдэж нийт олон улсын хөөрөлт, буултын нислэгийн 90.6%-ийг эзэлжээ.

График 3.3 Олон улсын хөөрөлт, буултын нислэг агаарын тээвэрлэгчээр

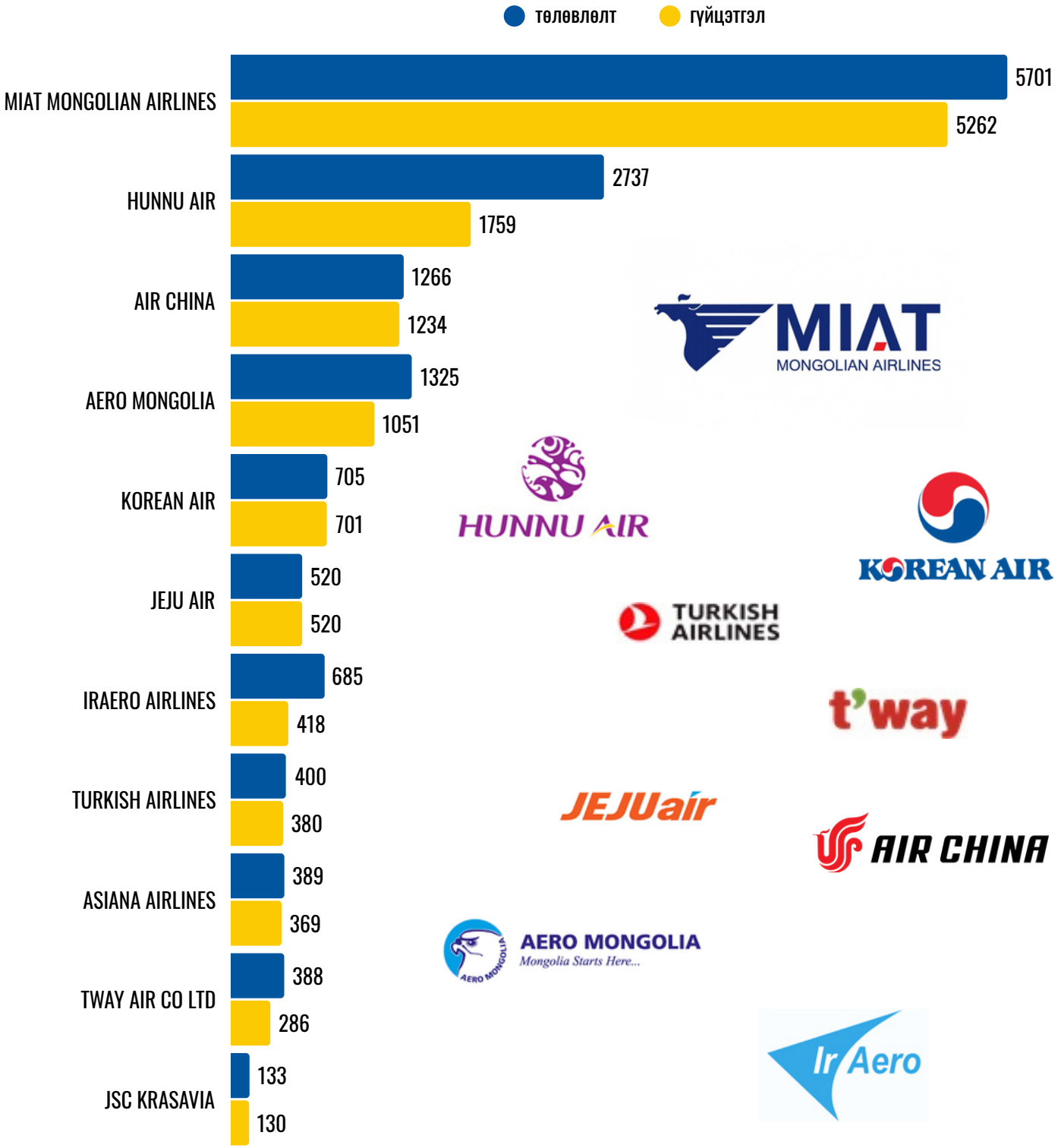

Хүснэгт 3.3 Олон улсын хөөрөлт, буултын нислэг агаарын тээвэрлэгчээр

No	Маршрут	2024.01-12-р сарын өнгөрөлт				Төлөвлөгөө-ний биелэлт /%/	Нислэгт эзлэх %		
		Төлөвлөлт	Гүйцэтгэл	Үүнээс: Хуваарьт	Хуваарьт бус		Нийт ОУӨН-д	Хуваарьт	Хуваарьт бус
1	MIAT MONGOLIAN AIRLINES	5701	5262	5101	161	92.3	40.5	43.3	13.2
2	HUNNU AIR	2737	1759	1321	438	64.3	13.5	11.2	36.0
3	AIR CHINA	1266	1234	1234	-	97.5	9.5	10.5	0.0
4	AERO MONGOLIA	1325	1051	954	97	79.3	8.1	8.1	8.0
5	KOREAN AIR	705	701	693	8	99.4	5.4	5.9	0.7
6	JEJU AIR	520	520	516	4	100.0	4.0	4.4	0.3
7	IRAERO AIRLINES	685	418	394	24	61.0	3.2	3.3	2.0
8	TURKISH AIRLINES	400	380	380	-	95.0	2.9	3.2	0.0
9	ASIANA AIRLINES	389	369	367	2	94.9	2.8	3.1	0.2
10	TWAY AIR CO LTD	388	286	282	4	73.7	2.2	2.4	0.3
11	JSC KRASAVIA	133	130	130	-	97.7	1.0	1.1	0.0
12	AERO K	142	126	126	-	88.7	1.0	1.1	0.0
13	AIRBUSAN	120	108	108	-	90.0	0.8	0.9	0.0
14	EZNIS AIRWAYS LLC	600	99	44	55	16.5	0.8	0.4	4.5
15	JIN AIR CO.,LTD	88	88	84	4	100.0	0.7	0.7	0.3
16	ASIA OPERATION CENTER	56	54	-	54	96.4	0.4	0.0	4.4
17	MINISTRY OF DEFENSE OF THE RF	44	34	-	34	77.3	0.3	0.0	2.8
18	AIR INCHEON	80	30	26	4	37.5	0.2	0.2	0.3
19	MY FREIGHTER LLC	22	22	-	22	100.0	0.2	0.0	1.8
20	HADID INTERNATIONAL SERVICES FZE	20	20	-	20	100.0	0.2	0.0	1.6
21	AEROFLOT RUSSIAN AIRLINES	300	20	-	20	6.7	0.2	0.0	1.6
22	VIETJET AVIATION JOINT STOCK COMPANY	72	18	14	4	25.0	0.1	0.1	0.3
23	JETEX FLIGHT SUPPORT	22	18	-	18	81.8	0.1	0.0	1.5
24	SAHA AIRLINES	16	16	-	16	100.0	0.1	0.0	1.3
25	UNITED AVIATION SERVICES	14	14	-	14	100.0	0.1	0.0	1.2
26	QATAR EXECUTIVE	12	12	-	12	100.0	0.1	0.0	1.0
27	UNION AVIATION AS	12	8	-	8	66.7	0.1	0.0	0.7
28	KAP KG AIRCOMPANY LLC	14	8	-	8	57.1	0.1	0.0	0.7
29	JUNEYAO AIRLINES CO., LTD	8	8	-	8	100.0	0.1	0.0	0.7
30	DUBAI AIR WING	8	8	-	8	100.0	0.1	0.0	0.7
31	AVIA CENTER VZLET LLC	8	8	-	8	100.0	0.1	0.0	0.7
32	VOLGA DNEPR AIRLINES	6	6	-	6	100.0	0.0	0.0	0.5
33	UNIVERSAL WEATHER AND AVIATION INC	6	6	-	6	100.0	0.0	0.0	0.5

34	SKYPARTNER LLC	6	6	-	6	100.0	0.0	0.0	0.5
35	SILK WAY AIRLINES	6	6	-	6	100.0	0.0	0.0	0.5
36	ROYAL JET LLC	6	6	-	6	100.0	0.0	0.0	0.5
37	АЛЬФА АВРОРА ЭВИЭЙШН	6	5	-	5	83.3	0.0	0.0	0.4
38	XCALIBUR AIRCRAFT COMPANY AUSTRALIA PTY LTD	4	4	-	4	100.0	0.0	0.0	0.3
39	VISTAJET	4	4	-	4	100.0	0.0	0.0	0.3
40	US AIR FORCE	8	4	-	4	50.0	0.0	0.0	0.3
41	SWISS AIR FORCE	4	4	-	4	100.0	0.0	0.0	0.3
42	SUNDANCE OPERATIONS LTD	4	4	-	4	100.0	0.0	0.0	0.3
43	RUSJET JSC	4	4	-	4	100.0	0.0	0.0	0.3
44	QATAR AMIRI AIR FORCE	6	4	-	4	66.7	0.0	0.0	0.3
45	PEOPLE'S LIBERATION ARMY AIR FORCE	4	4	-	4	100.0	0.0	0.0	0.3
46	MONGOLIAN AIRWAYS CARGO LLC	4	4	-	4	100.0	0.0	0.0	0.3
47	IRAN AIR	4	4	-	4	100.0	0.0	0.0	0.3
48	GAZPROMAVIA	4	4	-	4	100.0	0.0	0.0	0.3
49	FAI RENT A JET AG	4	4	-	4	100.0	0.0	0.0	0.3
50	EURO JET LIMITED	4	4	-	4	100.0	0.0	0.0	0.3
51	EMBASSY OF THE FEDERAL REPUBLIC OF GERMANY	4	4	-	4	100.0	0.0	0.0	0.3
52	DRUK AIR	4	4	-	4	100.0	0.0	0.0	0.3
53	CLICK AVIATION NETWORK	4	4	-	4	100.0	0.0	0.0	0.3
54	BERKUT RSE STATE AIR COMPANY	4	4	-	4	100.0	0.0	0.0	0.3
55	BELAVIA BELARUSIAN AIRLINES	4	4	-	4	100.0	0.0	0.0	0.3
56	CEMAIR PTY LTD	4	3	-	3	75.0	0.0	0.0	0.2
57	ASIA JET SERVICE	3	3	-	3	100.0	0.0	0.0	0.2
58	ZAFER HAVACILIK A.S.	2	2	-	2	100.0	0.0	0.0	0.2
59	VIETNAM AIRLINES	2	2	-	2	100.0	0.0	0.0	0.2
60	THE REPUBLIC OF KAZAKHSTAN	2	2	-	2	100.0	0.0	0.0	0.2
61	SMART WINGS	2	2	-	2	100.0	0.0	0.0	0.2
62	SIMAVIA LLC	2	2	-	2	100.0	0.0	0.0	0.2
63	ROYAL FLIGHT OF OMAN	2	2	-	2	100.0	0.0	0.0	0.2
64	PJSC AIRLINE UKRAINE AIRALLIANCE	2	2	-	2	100.0	0.0	0.0	0.2
65	NAURU AIRLINES	2	2	-	2	100.0	0.0	0.0	0.2
66	NATIONAL AIRLINES	2	2	-	2	100.0	0.0	0.0	0.2
67	MIXJET FLIGHT SUPPORT	2	2	-	2	100.0	0.0	0.0	0.2
68	MERAJ AIRLINES	2	2	-	2	100.0	0.0	0.0	0.2
69	LUXAIR	2	2	-	2	100.0	0.0	0.0	0.2

72	JET BUSINESS SOLUTIONS	2	2	-	2	100.0	0.0	0.0	0.2
73	IRAN ASEMAN AIRLINES	2	2	-	2	100.0	0.0	0.0	0.2
74	EMBASSY OF CHINA	2	2	-	2	100.0	0.0	0.0	0.2
75	AYLA AVIATION LLC FZ	2	2	-	2	100.0	0.0	0.0	0.2
76	AVIATION SERVICES MANAGEMENT	2	2	-	2	100.0	0.0	0.0	0.2
77	APOGEE OPERATIONS LTS	2	2	-	2	100.0	0.0	0.0	0.2
78	AIRCOMPANY AIR KG LLC	2	2	-	2	100.0	0.0	0.0	0.2
79	AIR BUSAN	54	2	-	2	3.7	0.0	0.0	0.2
80	AIR 7 LLC	2	2	-	2	100.0	0.0	0.0	0.2
81	ГЕОСАН ХХК	1	1	-	1	100.0	0.0	0.0	0.1
82	AUSTRO CONTROL	1	1	-	1	100.0	0.0	0.0	0.1
83	HARMONY JETS LIMITED	4	-	-	-	0.0	0.0	0.0	0.0
84	RED WINGS AIRLINES	2	-	-	-	0.0	0.0	0.0	0.0
85	SPARFELL LUFTFAHRT GMBH	2	-	-	-	0.0	0.0	0.0	0.0
Дүн		16136	12990	11774	1216	80.5	100.0	100.0	100.0

Үндэсний агаарын тээвэрлэгч МИАТ компанийн нислэг дангаараа 40.5%-ийг гүйцэтгэсэн байна. Төлөвлөгөөний биелэлтийн хувьд JEJU AIR, JIN AIR гэх зэрэг 56 агаарын тээвэрлэгчид 100%-ийн биелэлттэй байсан бол МИАТ 92.3%, Air China 97.5%-ийн биелэлттэй байна.

3.1.3 Олон улсын хөөрөлт, буултын нислэг агаарын хөлгийн маягаар

2024 онд 86 төрлийн агаарын хөлгөөр нислэг гүйцэтгэгдсэн ба үүнээс B738 агаарын хөлөг 29.1%, E190 агаарын хөлөг 13.6%, B38M агаарын хөлөг 12.1%-ийг тус тус эзэлжээ.

График 3.4 2024 оны 01-12-р сарын олон улсын хөөрөлт, буултыг гүйцэтгэсэн 10 агаарын хөлгийн маяг-захиалгын төрлөөр

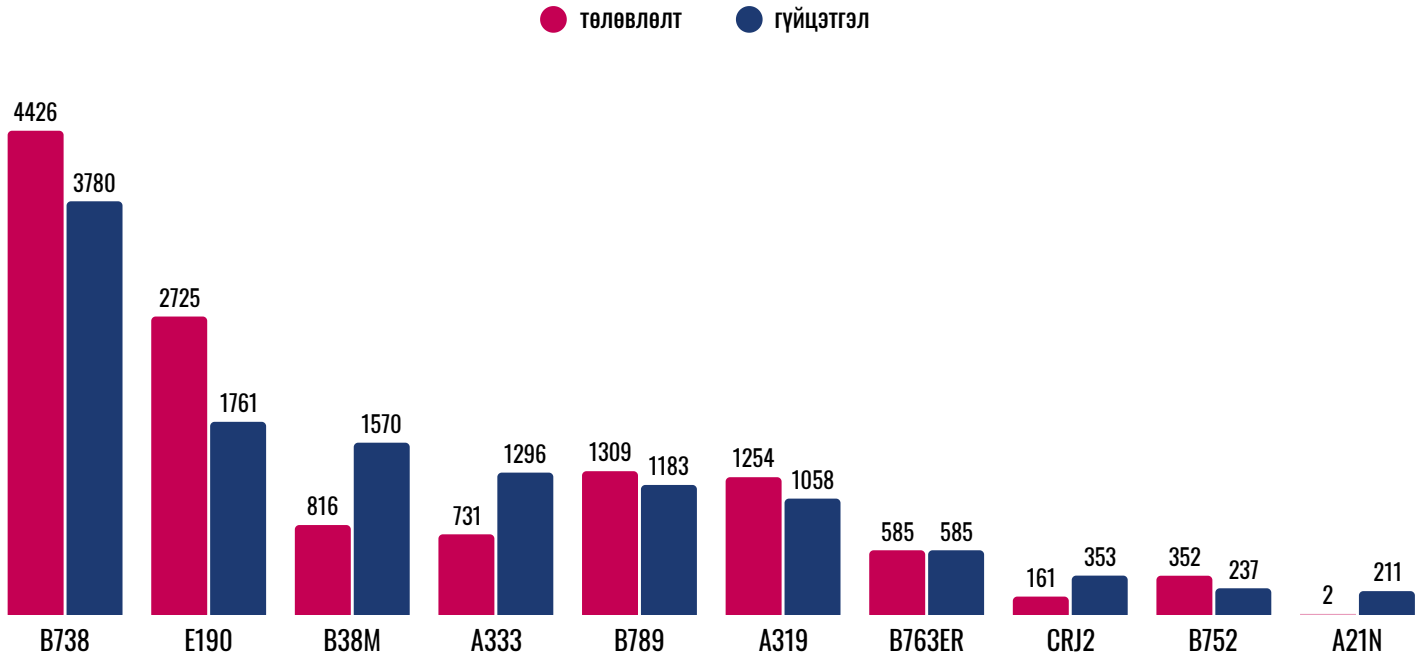

Хүснэгт.3.4 Олон улсын хөөрөлт, буултын нислэг агаарын хөлгийн маягаар

No	Маршрут	2024.01-12-р сарын өнгөрөлт				Төлөвлөгөө-ний биелэлт /%/	Нислэгт эзлэх %		
		Төлөвлөлт	Гүйцэтгэл	Үүнээс: Хуваарьт	Хуваарьт бус		Нийт ОУӨН-д	Хуваарьт	Хуваарьт бус
1	B738	4426	3780	3744	36	85.4	29.1	31.8	3.0
2	E190	2725	1761	1321	440	64.6	13.6	11.2	36.2
3	B38M	816	1570	1546	24	192.4	12.1	13.1	2.0
4	A333	731	1296	1296		177.3	10.0	11.0	0.0
5	B789	1309	1183	1140	43	90.4	9.1	9.7	3.5
6	A319	1254	1058	954	104	84.4	8.1	8.1	8.6
7	B763ER	585	585	528	57	100.0	4.5	4.5	4.7
8	CRJ2	161	353	338	15	219.3	2.7	2.9	1.2
9	B752	352	237	173	64	67.3	1.8	1.5	5.3
10	A21N	2	211	202	9	10550.0	1.6	1.7	0.7
11	A332	599	165	110	55	27.5	1.3	0.9	4.5
12	A320	254	149	138	11	58.7	1.1	1.2	0.9
13	ATR45	147	130	130	-	88.4	1.0	1.1	0.0
14	A321	10	102	98	4	1020.0	0.8	0.8	0.3
15	SU95	7	76	56	20	1085.7	0.6	0.5	1.6
16	B742	25	32	-	32	128.0	0.2	0.0	2.6
17	IL76	28	24	-	24	85.7	0.2	0.0	2.0
18	E35L	14	22	-	22	157.1	0.2	0.0	1.8
19	B737	525	20	-	20	3.8	0.2	0.0	1.6
20	GLF6	20	18	-	18	90.0	0.1	0.0	1.5
21	H25B	18	16	-	16	88.9	0.1	0.0	1.3
22	GLEX	14	12	-	12	85.7	0.1	0.0	1.0
23	CL60	14	12	-	12	85.7	0.1	0.0	1.0
24	GLF5	6	10	-	10	166.7	0.1	0.0	0.8
25	FA7X	12	10	-	10	83.3	0.1	0.0	0.8
26	TU204	4	8	-	8	200.0	0.1	0.0	0.7
27	IL96	11	8	-	8	72.7	0.1	0.0	0.7
28	GL5T	8	8	-	8	100.0	0.1	0.0	0.7
29	B739	8	8	-	8	100.0	0.1	0.0	0.7
30	A30B	14	8	-	8	57.1	0.1	0.0	0.7
31	SU25	7	6	-	6	85.7	0.0	0.0	0.5
32	MI8	9	6	-	6	66.7	0.0	0.0	0.5

33	LJ60	6	6	-	6	100.0	0.0	0.0	0.5
34	GLF4	2	6	-	6	300.0	0.0	0.0	0.5
35	FA8X	4	6	-	6	150.0	0.0	0.0	0.5
36	F900	8	6	-	6	75.0	0.0	0.0	0.5
37	C208	6	6	-	6	100.0	0.0	0.0	0.5
38	A342	6	6	-	6	100.0	0.0	0.0	0.5
39	Y20	4	4	-	4	100.0	0.0	0.0	0.3
40	MI24	6	4	-	4	66.7	0.0	0.0	0.3
41	H125	4	4	-	4	100.0	0.0	0.0	0.3
42	CL30	4	4	-	4	100.0	0.0	0.0	0.3
43	C25B	4	4	-	4	100.0	0.0	0.0	0.3
44	C17	6	4	-	4	66.7	0.0	0.0	0.3
45	AS350	4	4	-	4	100.0	0.0	0.0	0.3
46	AN12	2	4	-	4	200.0	0.0	0.0	0.3
47	A20N	-	4	-	4	-	0.0	0.0	0.3
48	TU204C	-	2	-	2	-	0.0	0.0	0.2
49	TBM700	2	2	-	2	100.0	0.0	0.0	0.2
50	T154	2	2	-	2	100.0	0.0	0.0	0.2
51	H145	3	2	-	2	66.7	0.0	0.0	0.2
52	G280	2	2	-	2	100.0	0.0	0.0	0.2
53	F2TH	2	2	-	2	100.0	0.0	0.0	0.2
54	E55P	2	2	-	2	100.0	0.0	0.0	0.2
55	DC10	-	2	-	2	-	0.0	0.0	0.2
56	CL605	2	2	-	2	100.0	0.0	0.0	0.2
57	C182	2	2	-	2	100.0	0.0	0.0	0.2
58	B744	9	2	-	2	22.2	0.0	0.0	0.2
59	B733	2	2	-	2	100.0	0.0	0.0	0.2
60	ASTR	-	2	-	2	-	0.0	0.0	0.2
61	A359	-	2	-	2	-	0.0	0.0	0.2
62	A343	2	2	-	2	100.0	0.0	0.0	0.2
63	A306	2	2	-	2	100.0	0.0	0.0	0.2
64	E145	79	1	-	1	1.3	0.0	0.0	0.1
65	CRJ7	1	1	-	1	100.0	0.0	0.0	0.1
66	A322	144	-	-	-	0.0	0.0	0.0	0.0
67	A330	1097	-	-	-	0.0	0.0	0.0	0.0
68	A350	2	-	-	-	0.0	0.0	0.0	0.0
69	B748	2	-	-	-	0.0	0.0	0.0	0.0

70	B763	24	-	-	-	0.0	0.0	0.0	0.0
71	B787	1	-	-	-	0.0	0.0	0.0	0.0
72	C-32	2	-	-	-	0.0	0.0	0.0	0.0
73	C130	4	-	-	-	0.0	0.0	0.0	0.0
74	C37A	2	-	-	-	0.0	0.0	0.0	0.0
75	CL850	4	-	-	-	0.0	0.0	0.0	0.0
76	CRJ1	1	-	-	-	0.0	0.0	0.0	0.0
77	E135	10	-	-	-	0.0	0.0	0.0	0.0
78	FA50	4	-	-	-	0.0	0.0	0.0	0.0
79	G100	2	-	-	-	0.0	0.0	0.0	0.0
80	G450	4	-	-	-	0.0	0.0	0.0	0.0
81	G550	2	-	-	-	0.0	0.0	0.0	0.0
82	MD10	2	-	-	-	0.0	0.0	0.0	0.0
83	RRJ-95B	524	-	-	-	0.0	0.0	0.0	0.0
84	SSR100	2	-	-	-	0.0	0.0	0.0	0.0
85	TU214	8	-	-	-	0.0	0.0	0.0	0.0
86	Y8C	2	-	-	-	0.0	0.0	0.0	0.0
Дүн		16136	12990	11774	1216	80.5	100.0	100.0	100.0



3.2 Олон улсын хөөрөлт, буултын нислэг харьцуулалт

2024 оны Олон улсын хөөрөлт, буултын 12105 нислэг гүйцэтгэгдсэн ба 2019 онтой харьцуулахад 19.4%, 2023 онтой харьцуулахад 34.6%-ийн өсөлттэй байлаа.

3.2.1 Олон улсын хөөрөлт, буултын нийт нислэгийн харьцуулалт сараар

Граффик 3.5 2023-2024 онуудын олон улсын хөөрөлт, буултын нислэгийн харьцуулалт-сараар

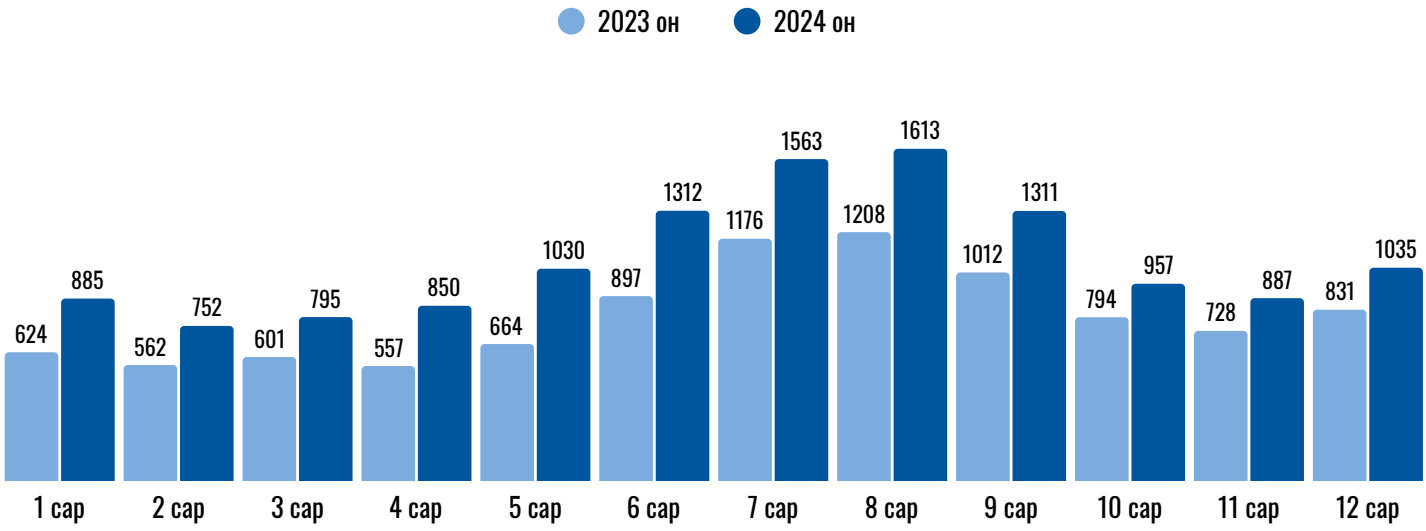

Хүснэгт 3.5 Олон улсын хөөөөлт, буултын нислэгийн харьцуулалт

Сар	2023 он	2024 он	Өсөлт, бууралтын %
1 сар	624	885	41.8
2 сар	562	752	33.8
3 сар	601	795	32.3
4 сар	557	850	52.6
5 сар	664	1030	55.1
6 сар	897	1312	46.3
7 сар	1176	1563	32.9
8 сар	1208	1613	33.5
9 сар	1012	1311	29.5
10 сар	794	957	20.5
11 сар	728	887	21.8
12 сар	831	1035	24.5
Нийт	9654	12105	34.6

3.2.2 Нэгтгэсэн агаарын замын харьцуулалт

Агаарын замаарх нислэгийн хувьд нэгтгэсэн агаарын замуудыг 2023 онтой харьцуулахад үзэхэд DARNO-SER-DARNO агаарын зам 73.5%, NIXAL-SER-NIXAL агаарын зам 53.3%-ийн өсөлттэй байсан байна.

Хүснэгт 3.6 2019,2023,2024 онуудын ОУХБ-ын нислэг нэгтгэсэн агаарын замаар

No	Маршрут	ОУ-ын хөөрөлт, буулт			2023-2024 оны Өсөлт +, бууралт -		2019-2024 оны Өсөлт +, бууралт -	
		2019.01-12-р сар	2023.01-12-р сар	2024.01-12-р сар	Тоогоор	Хувиар	Тоогоор	Хувиар
1	INTIK SER INTIK	0	1499	3006	1507	100.5	3006	-
2	POLHO SER POLHO	0	4686	5716	1030	22.0	5716	-
3	NIXAL SER NIXAL	0	967	1482	515	53.3	1482	-
4	DARNO SER DARNO	0	453	786	333	73.5	786	-
5	NOPUS SER NOPUS	0	20	53	33	165.0	53	-
6	SARUL SER SARUL	0	335	336	1	0.3	336	-
7	SULOK-HN-SULOK	16	0	16	16	-	0	0.0
8	DARNO-UDA-DARNO	628	5	19	14	280.0	-609	-97.0
9	GINOM UDA	272	1	10	9	900.0	-262	-96.3
10	POLHO-UDA-POLHO	3183	13	21	8	61.5	-3162	-99.3
11	SERNA UDA SERNA	719	0	10	10	-	-709	-98.6
12	INTIK-INTIK	8	-	4	4	-	-4	-50.0
13	SARUL UDA SARUL	336	0	4	4	-	-332	-98.8
14	SULOK-UDA-SULOK	9	0	4	4	-	-5	-55.6
15	NOPUS-ЦАГААН НУУР БООМТ	-	-	3	3	-	3	-
16	SERNA SER SERNA	0	588	590	2	0.3	590	-
17	POLHO-POLHO	-	-	2	2	-	2	-
18	NOPUS-ULGII	-	1	3	2	200.0	3	-
19	SER-AMUTA	-	1	3	2	200.0	3	-
20	SER SER	-	1	4	3	300.0	4	-
21	SULOK SER SULOK	0	0	2	2	-	2	-
22	NOPUS-ЦАГААН НУУР БООМТ РАЙОН	-	-	1	1	-	1	-
23	UASK-ЦАГААН НУУР БООМТ	-	-	1	1	-	1	-
24	POLHO INTIK	2	-	-	0	-	-2	-100.0
25	INTIK-ZMCD	1	-	-	0	-	-1	-100.0
26	INTIK-SERNA	1	-	-	0	-	-1	-100.0
27	SARUL-HN	1	-	-	0	-	-1	-100.0
28	TEBUS-TEBUS	1	-	-	0	-	-1	-100.0
29	TEBUS-SERNA	1	-	-	0	-	-1	-100.0
30	NOPUS-HOBUL-NOPUS	2	0	0	0	-	-2	-100.0

31	UDA-AMUTA	36	-	-	0	-	-36	-100.0
32	SERNA-SERNA	2	-	-	0	-	-2	-100.0
33	BUMAT-Гашуун сухайт боомт	1	-	-	0	-	-1	-100.0
34	SERNA-Алтанбулаг	4	-	-	0	-	-4	-100.0
35	UDA-UDA	3	-	-	0	-	-3	-100.0
36	ZMKB-MORIT	1	-	-	0	-	-1	-100.0
37	ZMKB-Гашуун сухайт боомт	5	-	-	0	-	-5	-100.0
38	IM-TEBUS	-	1	1	0	0.0	1	-
39	UDA RTN-UDA	1	-	-	0	-	-1	-100.0
40	GINOM-INTIK	1	-	-	0	-	-1	-100.0
41	UDA LETBI	1	-	-	0	-	-1	-100.0
42	MORIT INTIK	1	-	-	0	-	-1	-100.0
43	NIXAL UDA NIXAL	1096	2	2	0	0.0	-1094	-99.8
44	MORIT UDA MORIT	21	1	0	-1	-100.0	-21	-100.0
45	NOPUS UDA NOPUS	175	8	7	-1	-12.5	-168	-96.0
46	INTIK UDA INTIK	3249	6	3	-3	-50.0	-3246	-99.9
47	TEBUS UDA TEBUS	365	35	14	-21	-60.0	-351	-96.2
48	MORIT SER MORIT	0	54	55	1	1.9	55	-
49	GINOM-SER	-	56	15	-41	-73.2	15	-
50	TEBUS SER TEBUS	0	921	817	-104	-11.3	817	-
Нийт дүн:		10142	9654	12990	3336	34.6	2848	28.1

3.2.3 Олон улсын хөөрөлт, буултын нийт нислэгийн харьцуулалт агаарын тээвэрлэгчээр

2024 оны Олон улсын хөөрөлт, буултын нислэг гүйцэтгэгдсэн агаарын тээвэрлэгчдийн өмнөх онтой харьцуулахад МИАТ 14.6%-иар, Hunnu Air 90.8, Air China 116.5%-ийн өсөлттэй байсан байна.

График 3.6 2019, 2023,2024 онуудын олон улсын хөөрөлт, буултын нислэг агаарын тээвэрлэгчээр

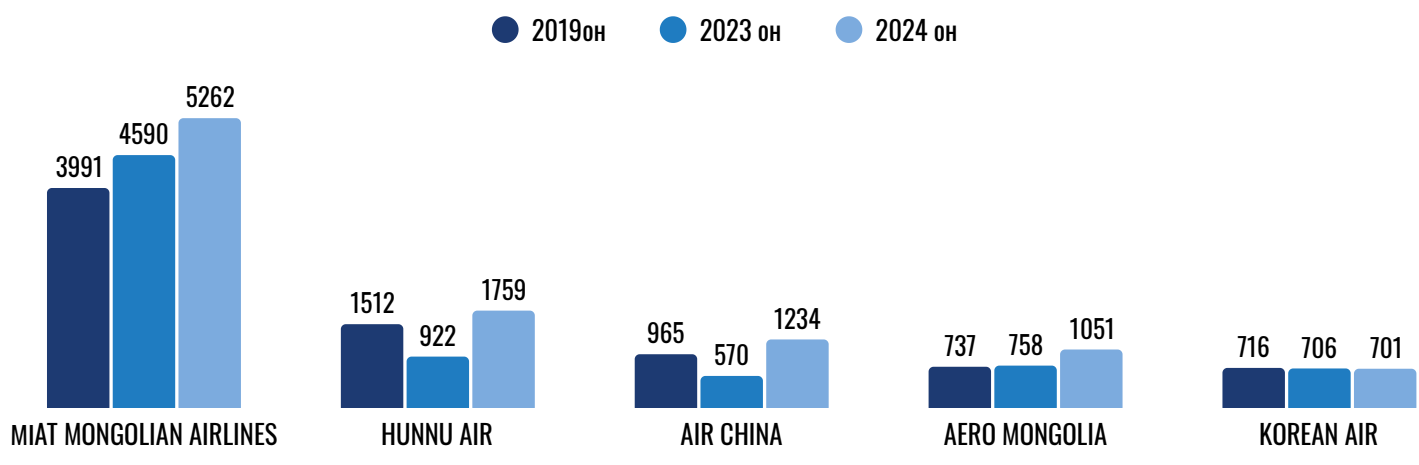

Хүснэгт 3.7 2019,2023,2024 онуудын ОУХБ-ын нислэг агаарын тээвэрлэгчээр

No	Агаарын тээвэрлэгчээр	ОУ-ын хөөрөлт, буулт			2023-2024 оны Өсөлт +, бууралт -		2019-2024 оны Өсөлт +, бууралт -	
		2019.01-12-р сар	2023.01-12-р сар	2024.01-12-р сар	Тоогоор	Хувиар	Тоогоор	Хувиар
1	MIAT MONGOLIAN AIRLINES	3991	4590	5262	672	14.6	1271	31.8
2	HUNNU AIR	1512	922	1759	837	90.8	247	16.3
3	AIR CHINA	965	570	1234	664	116.5	269	27.9
4	AERO MONGOLIA	737	758	1051	293	38.7	314	42.6
5	KOREAN AIR	716	706	701	-5	-0.7	-15	-2.1
6	TURKISH AIRLINES	315	361	380	19	5.3	65	20.6
7	ASIANA AIRLINES	152	376	369	-7	-1.9	217	142.8
8	JEJU AIR	38	324	520	196	60.5	482	1268.4
9	IRAERO AIRLINES	-	196	418	222	113.3	418	-
10	AIRBUSAN	309	176	108	-68	-38.6	-201	-65.0
11	AEROFLOT RUSSIAN AIRLINES	515	4	20	16	400.0	-495	-96.1
12	TWAY AIR CO LTD	-	182	286	104	57.1	286	-
13	EZNIS AIRWAYS LLC	216	69	99	30	43.5	-117	-54.2
14	JSC KRASAVIA	-	66	130	64	97.0	130	-
15	ASIA OPERATION CENTER	36	70	54	-16	-22.9	18	50.0
16	AERO K	-	-	126	126	-	126	
17	SCAT AIRLINES	122	-	-	0	-	-122	-100.0
18	JIN AIR CO.,LTD	-	-	88	88	-	88	
19	ANGARA AIRLINES	70	-	-	0	-	-70	-100.0
20	US AIR FORCE	63	-	4	4	-	-59	-93.7
21	QATAR AMIRI AIR FORCE	34	18	4	-14	-77.8	-30	-88.2
22	JETEX FLIGHT SUPPORT	28	8	18	10	125.0	-10	-35.7
23	HADID INTERNATIONAL SERVICES FZE	26	6	20	14	233.3	-6	-23.1
24	MONGOLIAN AIRWAYS CARGO LLC	6	30	4	-26	-86.7	-2	-33.3
25	MINISTRY OF DEFENSE OF THE RF	4	2	34	32	1600.0	30	750.0
26	THAI VIETJET AIR JOINT STOCK COMPANY LIMITED	-	38	-	-38	-100.0	0	-
27	QATAR EXECUTIVE	8	18	12	-6	-33.3	4	50.0
28	AIR INCHEON	-	8	30	22	275.0	30	-
29	UNITED AVIATION SERVICES	6	12	14	2	16.7	8	133.3
30	223RD STATE FLIGHT UNIT	32	-	-	0		-32	-100.0
31	SF AIRLINES	-	28	-	-28	-100.0	0	-
32	ASIA JET SERVICE	16	4	3	-1	-25.0	-13	-81.3

33	VOLGA DNEPR AIRLINES	16	-	6	6	-	-10	-62.5
34	MY FREIGHTER LLC	-	-	22	22	-	22	-
35	EASTAR JET	22	-	-	0	-	-22	-100.0
36	DUBAI AIR WING	10	4	8	4	100.0	-2	-20.0
37	VIETJET AVIATION JOINT STOCK COMPANY	-	-	18	18	-	18	-
38	SAHA AIRLINES	-	-	16	16	-	16	-
39	EURO JET LIMITED	6	6	4	-2	-33.3	-2	-33.3
40	ETHIOPIAN AIRLINES	11	2	-	-2	-100.0	-11	-100.0
41	AVIA CENTER VZLET LLC	-	4	8	4	100.0	8	-
42	UNIVERSAL WEATHER AND AVIATION INC	4	-	6	6	-	2	50.0
43	UNION AVIATION AS	-	2	8	6	300.0	8	-
44	SILK WAY AIRLINES	-	4	6	2	50.0	6	-
45	KOREAN AIR FORCE	10	-	-	0	-	-10	-100.0
46	SKYPARTNER LLC	-	2	6	4	200.0	6	-
47	PEOPLE'S LIBERATION ARMY AIR FORCE	-	4	4	0	0.0	4	-
48	PACIFIC FLIGHT SERVICES PTE LTD	-	8	-	-8	-100.0	0	-
49	KAP KG AIRCOMPANY LLC	-	-	8	8	-	8	-
50	JUNEYAO AIRLINES CO., LTD	-	-	8	8	-	8	-
51	IRAN AIR	-	4	4	0	0.0	4	-
52	CLICK AVIATION NETWORK	4	-	4	4	-	0	0.0
53	CLEARWAY	8	-	-	0	-	-8	-100.0
54	AIR COMPANY ALROSA	8	-	-	0	-	-8	-100.0
55	UNIVERSAL SINGAPORE AIRPORT SERVICES PTE LTD	6	-	-	0	-	-6	-100.0
56	SILK WAY WEST AIRLINES LLC	6	-	-	0	-	-6	-100.0
57	ROYAL JET LLC	-	-	6	6	-	6	-
58	JAPAN AIRLINES CO., LTD	-	6	-	-6	-100.0	0	-
59	FLYTAG FLIGHT SUPPORT	6	-	-	0	-	-6	-100.0
60	EMBASSY OF RUSSIA	6	-	-	0	-	-6	-100.0
61	AVIATION SERVICES MANAGEMENT	2	2	2	0	0.0	0	0.0
62	АЛЬФА АВРОРА ЭВИЭЙШН	-	-	5	5	-	5	-
63	STREAMLINE OPS	5	-	-	0	-	-5	-100.0
64	XCALIBUR AIRCRAFT COMPANY AUSTRALIA PTY LTD	-	-	4	4	-	4	-
65	VISTAJET	-	-	4	4	-	4	-
66	UTAIR AVIATION	4	-	-	0	-	-4	-100.0
67	THE MINISTRY OF DEFENSE REPUBLIC OF KAZAKSTAN	4	-	-	0	-	-4	-100.0

68	TAG AVIATION ASIA	2	2	-	-2	-100.0	-2	-100.0
69	SWISS AIR FORCE	-	-	4	4	-	4	-
70	SUNDANCE OPERATIONS LTD	-	-	4	4	-	4	-
71	SAUDI ARABIAN AIRLINES	-	4	-	-4	-100.0	0	-
72	RUSJET JSC	-	-	4	4	-	4	-
73	ROYAL THAI AIR FORCE	-	4	-	-4	-100.0	0	-
74	LAO AIRLINES	-	2	2	0	0.0	2	-
75	KALITTA AIR LLC	4	-	-	0	-	-4	-100.0
76	HUNGARIAN AIR FORCE	4	-	-	0	-	-4	-100.0
77	GOZEN AIR SERVICES	4	-	-	0	-	-4	-100.0
78	GERMAN AIR FORCE	2	2	-	-2	-100.0	-2	-100.0
79	GAZPROMAVIA	-	-	4	4	-	4	-
80	FLY AVIATION SERVICES	4	-	-	0	-	-4	-100.0
81	FARS QESHM AIRLINES	-	4	-	-4	-100.0	0	-
82	FAI RENT A JET AG	-		4	4		4	-
83	EMBASSY OF THE REPUBLIC OF FRANCE	-	4	-	-4	-100.0	0	-
84	EMBASSY OF THE FEDERAL REPUBLIC OF GERMANY	-	-	4	4	-	4	-
85	EMBASSY OF CHINA	2	-	2	2	-	0	0.0
86	DRUK AIR		-	4	4	-	4	
87	CZECH AIR FORCE	4	-	-	0	-	-4	-100.0
88	CHINA AIR FORCE	4	-	-	0	-	-4	-100.0
89	CHALLENGE AIRLINES	-	4	-	-4	-100.0	0	-
90	CEMAIR PTY LTD	-	1	3	2	200.0	3	-
91	BERKUT RSE STATE AIR COMPANY	-		4	4	-	4	-
92	BELIAKOV DMITRY	-	4	-	-4	-100.0	0	-
93	BELAVIA BELARUSIAN AIRLINES	-		4	4	-	4	-
94	BEIJING I FLY AVIATION SERVICES CO.,LTD	-	4	-	-4	-100.0	0	-
95	AVJET ROUTING ITP	4	-	-	0		-4	-100.0
96	AVIACON ZITOTRANS AIR COMPANY	2	2	-	-2	-100.0	-2	-100.0
97	APOGEE OPERATIONS LTS	-	2	2	0	0.0	2	-
98	AIRCOMPANY AIR KG LLC	-	2	2	0	0.0	2	-
99	AIR ALLIANCE	4	-		0	-	-4	-100.0
100	ГЕОСАН ХХК	2	-	1	1	-	-1	-50.0
101	БЛУ СКАЙ АВИЭЙШН	2	-		0	-	-2	-100.0
102	ZAFER HAVACILIK A.S.		-	2	2	-	2	

103	YAKUTIA	2	-	-	0	-	-2	-100.0
104	WORLD FUEL SERVICES (SINGAPORE) PTE LTD	2	-	-	0	-	-2	-100.0
105	VIETNAM AIRLINES	-	-	2	2	-	2	-
106	TURKISH AIR FORCE	-	2		-2	-100.0	0	-
107	THE REPUBLIC OF KAZAKHSTAN	-	-	2	2	-	2	-
108	TAG AVIATION UK LTD	2	-	-	0	-	-2	-100.0
109	SMARTWINGS A.S.	-	2	-	-2	-	0	-
110	SMART WINGS	-	-	2	2	-	2	-
111	SIMAVIA LLC	-	-	2	2	-	2	-
112	ROYAL FLIGHT OF OMAN	-	-	2	2	-	2	-
113	ROYAL AIR FORCE	-	2	-	-2	-100.0	0	-
114	QATAR AMIRI FLIGHT	-	2	-	-2	-100.0	0	-
115	PRIVATE FLYING MANAGEMENT AERO	2	-	-	0		-2	-100.0
116	PJSC AIRLINE UKRAINE AIRALLIANCE	-	-	2	2		2	-
117	OMNI AIR INTERNATIONAL LLC	-	2	-	-2	-100.0	0	-
118	NAURU AIRLINES	-	-	2	2	-	2	-
119	NATIONAL AIRLINES	-	-	2	2	-	2	-
120	MIXJET FLIGHT SUPPORT	-	-	2	2	-	2	-
121	MIDDLE EAST AIRLINES	2	-	-	0	-	-2	-100.0
122	MERAJ AIRLINES		-	2	2	-	2	-
123	MAK GENERAL AVIATION SERVICES	2	-	-	0	-	-2	-100.0
124	LUXAIR	-	-	2	2	-	2	-
125	KUWAIT AIR FORCE	2	-	-	0	-	-2	-100.0
126	KURZEMES AVIO	2	-	-	0	-	-2	-100.0
127	JIN AIR	-	-	2	2	-	2	-
128	JET TEAM LTD	2	-	-	0	-	-2	-100.0
129	JET BUSINESS SOLUTIONS	-	-	2	2	-	2	-
130	ITA AIRWAYS	-	2	-	-2	-100.0	0	-
131	IRAN ASEMAN AIRLINES	-		2	2	-	2	-
132	INDIAN AIR FORCE	-	2	-	-2	-100.0	0	-
133	GLOBAL JET LUXEMBURG	2	-	-	0	-	-2	-100.0
134	FRENCH AIR FORCE	2	-	-	0	-	-2	-100.0
135	FLYING SERVICE NV	-	2	-	-2	-100.0	0	
136	FLIGHT INSPECTION CENTER OF CAAC	2	-	-	0	-	-2	-100.0
137	EVO JET SERVICES	2	-	-	0	-	-2	-100.0
138	EVELOP AIRLINES	2	-	-	-	-	-	-

139	EMBASSY OF USA	2	-	-	-	-	-	-
140	DUBAI AIRWING	-	2	-	-	-	-	-
141	CRYSTAL JET	-	2	-	-	-	-	-
142	BRAVO AVIATION LTD	2	-	-	-	-	-	-
143	AYLA AVIATION LLC FZ	-	-	2	-	-	-	-
144	AVIATION OF THE EMERCOM OF RF	-	2	-	-	-	-	-
145	AVIASTAR-TU	2	-	-	-	-	-	-
146	ANTONOV COMPANY	2	-	-	-	-	-	-
147	AIR BUSAN	-	-	2	2	-	2	-
148	AIR 7 LLC	-	-	2	2	-	2	-
149	AEROTRANS	2	-	-	0	-	-2	-100.0
150	ADVANCE AVIATION SERVICES LTD	2	-	-	0	-	-2	-100.0
151	ТЭНГЭРИЙН УЛААЧ ШИНЭ ХХК	1	-	-	0	-	-1	-100.0
152	ТОМАС ЭЙР	1	-	-	0	-	-1	-100.0
153	МОНГОЛИАН ЭЙРВЕЙС ХХК	-	1	-	-1	-100.0	0	-
154	SIBNIA	1	-	-	0	-	-1	-100.0
155	AUSTRO CONTROL	-	-	1	1	-	1	-
	Нийт дүн:	**10142**	**9654**	**12990**	**3336**	**34.6**	**2848**	**28.1**

3.2.4 Олон улсын хөөрөлт, буултын нислэг агаарын хөлгийн маяг

2024 оны Олон улсын хөөрөлт, буултын нислэг гүйцэтгэгдсэн агаарын хөлгүүдээс B738 20.9%-ийн өсөлттэй, A333 -11.2-ийн бууралттай байсан байна.

Граффик 3.7 2019,2023,2024 онуудын олон улсын хөөрөлт, буултын нислэг агаарын хөлгийн маягаар

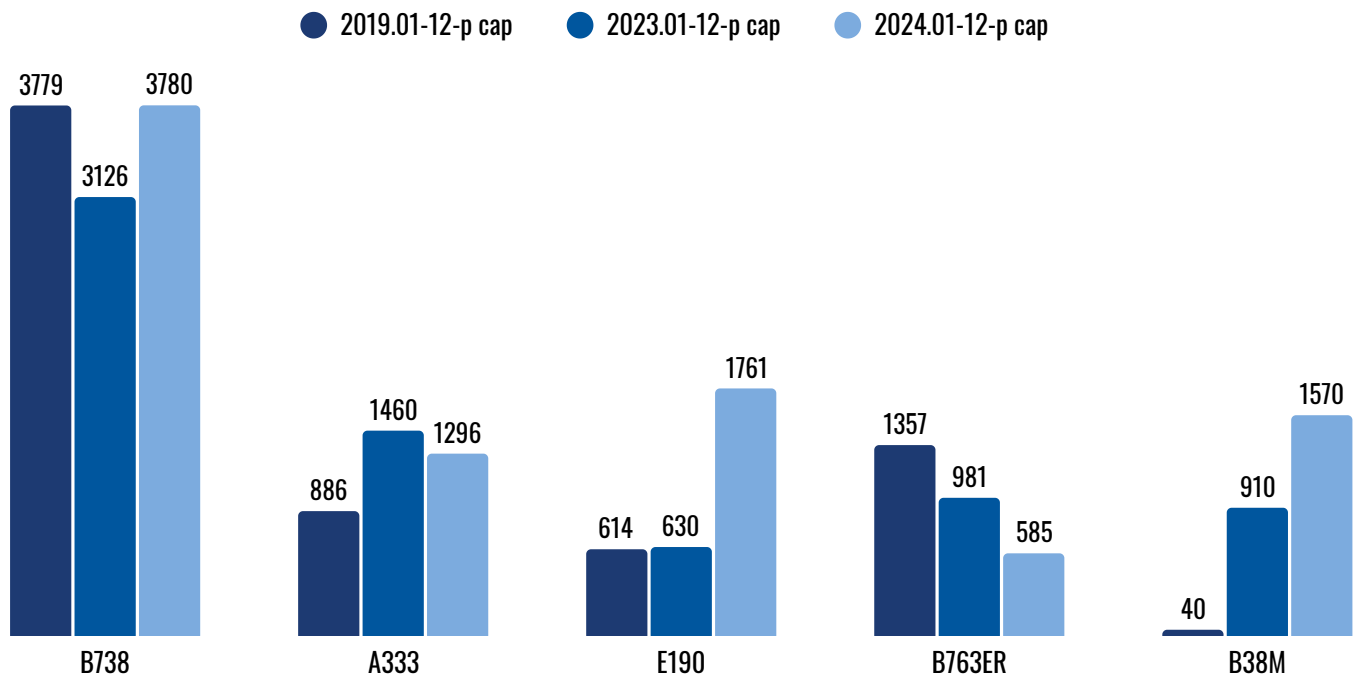

2019 онд B738, A333, E190, B763ER агаарын хөлгүүд хамгийн их нислэг буюу Олон улсын хөөрөлт, буултын нислэгийн 65.4%-ийг эзэлжээ. Эдгээр агаарын хөлгүүд 2024 оны нислэгийн 57.1%-ийг эзэлсэн байна. Харин тус онд хамгийн бага нислэгийг CRJ7 агаарын хөлөг 1 нислэг гүйцэтгэгдсэн байна.

Хүснэгт 3.8 2019,2023,2024 онуудын ОУХБ-ын нислэг агаарын хөлгийн маягаар

No	Агаарын хөлгийн маяг	ОУ-ын хөөрөлт, буулт			2023-2024 оны Өсөлт +, бууралт -		2019-2024 оны Өсөлт +, бууралт -	
		2019.01-12-р сар	2023.01-12-р сар	2024.01-12-р сар	Тоогоор	Хувиар	Тоогоор	Хувиар
1	B738	3779	3126	3780	654	20.9	1	0.0
2	A333	886	1460	1296	-164	-11.2	410	46.3
3	E190	614	630	1761	1131	179.5	1147	186.8
4	B763ER	1357	981	585	-396	-40.4	-772	-56.9
5	B38M	40	910	1570	660	72.5	1530	3825.0
6	A319	14	565	1058	493	87.3	1044	7457.1
7	B789	-	273	1183	910	333.3	1183	-
8	E145	739	193	1	-192	-99.5	-738	-99.9
9	ATR75	895	3	-	-3	-100.0	-895	-100.0
10	B752	14	304	237	-67	-22.0	223	1592.9
11	A320	301	101	149	48	47.5	-152	-50.5
12	CRJ2	-	177	353	176	99.4	353	-
13	A332	225	109	165	56	51.4	-60	-26.7
14	ATR45	-	358	130	-228	-63.7	130	-
15	B737	383	53	20	-33	-62.3	-363	-94.8
16	B739	311	16	8	-8	-50.0	-303	-97.4
17	A321	8	150	102	-48	-32.0	94	1175.0
18	A21N	-	6	211	205	3416.7	211	-
19	SU95	6	28	76	48	171.4	70	1166.7
20	C17	61	20	4	-16	-80.0	-57	-93.4
21	B733	71	1	2	1	100.0	-69	-97.2
22	A148	72	2	-	-2	-100.0	-72	-100.0
23	IL76	20	6	24	18	300.0	4	20.0
24	B742	-	12	32	20	166.7	32	-
25	GLF6	4	16	18	2	12.5	14	350.0
26	C130	36	2	-	-2	-100.0	-36	-100.0
27	E35L	6	8	22	14	175.0	16	266.7
28	CL60	12	12	12	0	0.0	0	0.0
29	GLF5	18	6	10	4	66.7	-8	-44.4
30	B735	34	-	-	0	-	-34	-100.0
31	FA7X	12	10	10	0	0.0	-2	-16.7

31	FA7X	12	10	10	0	0.0	-2	-16.7
32	LJ60	14	8	6	-2	-25.0	-8	-57.1
33	GLEX	14	2	12	10	500.0	-2	-14.3
34	H25B	6	2	16	14	700.0	10	166.7
	GLF4	2	16	6	-10	-62.5	4	200.0
35	B744	16	4	2	-2	-50.0	-14	-87.5
36	IL96	8	4	8	4	100.0	0	0.0
37	LJ45	16	2	-	-2	-100.0	-16	-100.0
38	GL7T	-	16	-	-16	-100.0	0	-
39	F900	4	6	6	0	0.0	2	50.0
40	MI8	9	-	6	6	-	-3	-33.3
41	C208	9	-	6	6	-	-3	-33.3
42	GL5T	6	-	8	8	-	2	33.3
43	A342	2	6	6	0	0.0	4	200.0
44	MI24	8	-	4	4	-	-4	-50.0
45	SU30	10	-	-	0	-	-10	-100.0
46	CL30	4	2	4	2	100.0	0	0.0
47	ASTR	8	-	2	2	-	-6	-75.0
48	TU204	-	-	8	8	-	8	-
49	T154	2	4	2	-2	-50.0	0	0.0
50	G150	2	6	-	-6	-100.0	-2	-100.0
51	FA8X	-	2	6	4	200.0	6	-
52	AN12	4	-	4	4	-	0	0.0
53	A30B	-	-	8	8	-	8	-
54	SU25	-	-	6	6	-	6	-
55	F2TH	2	2	2	0	0.0	0	0.0
56	C-295M	6	-	-	0	-	-6	-100.0
57	B77W	-	6	-	-6	-100.0	0	-
58	B773	-	6	-	-6	-100.0	0	-
59	AS350	2	-	4	4	-	2	100.0
60	Y9	-	4	-	-4	-100.0	0	-
61	Y20	-	-	4	4	-	4	-
62	TU204C	2	-	2	2	-	0	0.0
63	LJ35	4	-	-	0	-	-4	-100.0
64	H125	-	-	4	4	-	4	-
65	F50	4	-	-	0	-	-4	-100.0
66	CL604	4	-	-	0	-	-4	-100.0

67	CL 60	4	-	-	0	-	-4	-100.0
68	C5	-	4	-	-4	-100.0	0	-
69	C25B	-	-	4	4	-	4	-
70	C182	2	-	2	2	-	0	0.0
71	BELL407	4	-	-	0	-	-4	-100.0
72	A359	-	2	2	0	0.0	2	-
73	A343	2	-	2	2	-	0	0.0
74	A20N	-	-	4	4	-	4	-
75	WW24	2	-	-	0	-	-2	-100.0
76	TBM700	-	-	2	2	-	2	-
77	T134	2	-	-	0	-	-2	-100.0
78	MG29	2	-	-	0	-	-2	-100.0
79	L410	2	-	-	0	-	-2	-100.0
80	K35R	2	-	-	0	-	-2	-100.0
81	IL62	2	-	-	0	-	-2	-100.0
82	H145	-	-	2	2	-	2	-
83	GA6C	-	2	-	-2	-100.0	0	-
84	GA5C	2	-	-	0	-	-2	-100.0
85	G280	-	-	2	2	-	2	-
86	G100	2	-	-	0	-	-2	-100.0
87	ES130T2	2	-	-	0	-	-2	-100.0
88	EMB-550	2	-	-	0	-	-2	-100.0
89	EC225	2	-	-	0	-	-2	-100.0
90	E55P	-	-	2	2	-	2	-
91	E135	2	-	-	0	-	-2	-100.0
92	DC3T	2	-	-	0	-	-2	-100.0
93	DC10	-	-	2	2	-	2	-
94	DA62	2	-	-	0	-	-2	-100.0
95	D328	2	-	-	0	-	-2	-100.0
96	CL605	-	-	2	2	-	2	-
97	CL350	-	2	-	-2	-100.0	0	-
98	C680	2		-	0	-	-2	-100.0
99	C56X	-	2	-	-2	-100.0	0	-
100	C560	-	2	-	-2	-100.0	0	-
101	B762	2	-	-	0	-	-2	-100.0
102	B734	2	-	-	0	-	-2	-100.0
103	A400M	2	-	-	0	-	-2	-100.0

103	A400M	2	-	-	0	-	-2	-100.0
104	A345	-	2	-	-2	-100.0	0	-
105	A318	2	-	-	0	-	-2	-100.0
106	A306	-	-	2	2	-	2	-
107	A124	2	-	-	0	-	-2	-100.0
108	TBC-2MC	1	-	-	0	-	-1	-100.0
109	EC145	-	1	-	-1	-100.0	0	-
110	CRJ7	-	-	1	1	-	1	-
111	BE9L	1	-	-	0	-	-1	-100.0
112	ATR72	-	1	-	-1	-100.0	0	-
Нийт дүн:		**10142**	**9654**	**12990**	**3336**	**34.6**	**2848**	**28.1**



ДӨРӨВ. ОРОН НУТГИЙН ХӨӨРӨЛТ, БУУЛТЫН НИСЛЭГ

4.1 2024 оны орон нутгийн хөөрөлт, буултын нислэгийн төлөвлөлт, гүйцэтгэл

Орон нутгийн хөөрөлт буултын 12659 нислэг төлөвлөн 10968 нислэг гүйцэтгэгдэж 86.6%-ийн биелэлттэй байна.Сарын дундаж нислэг 914, өдрийн дундаж нислэг 30 байлаа. Хамгийн их нислэг 8 дугаар сард байсан ба 1572 нислэг төлөвлөгдөж 1380 нислэг гүйцэтгэн 87.8%-ийн төлөвлөгөөний биелэлттэй, өдрийн дундаж нислэг 30 байв.

График 4.1 2024 оны орон нутгийн хөөрөлт, буултын нислэгийн төлөвлөлт, гүйцэтгэл



Хүснэгт 4.2 Орон нутгийн нислэгийн төлөвлөлт-гүйцэтгэл сараар

Сар	Төлөвлөлт	Гүйцэтгэл	Төлөвлөгөөний биелэлт %
1 Сар	778	626	80.5
2 Сар	700	559	79.9
3 Сар	748	599	80.1
4 Сар	718	640	89.1
5 Сар	1030	929	90.2
6 Сар	1381	1246	90.2
7 Сар	1631	1373	84.2
8 Сар	1572	1380	87.8
9 Сар	1253	1104	88.1
10 Сар	1199	1059	88.3
11 Сар	850	762	89.6
12 Сар	799	691	86.5
Нийт	**12659**	**10968**	**86.6**

2024 оны Орон нутгийнхөөрөлт, буултын нислэгийн 1392 нислэг буюу 12.7%-нь хуваарьт нислэг, 9576 нислэг буюу 87.3%-нь хуваарьт бус нислэг байлаа. Энэ жил Орон нутгийн хөөрөлт, буултын 5 улсын 27 агаарын тээвэрлэгчийн нислэг төлөвлөгдөж 24 агаарын тээвэрлэгчийн нислэг гүйцэтгэгдсэн нь нийт 30 төрлийн агаарын хөлгийн маягаар гүйцэтгэсэн байлаа.

Хүснэгт 4.3 Орон нутгийн нислэг захиалгын төрлөөр

Сар	Хуваарьт	ОНХБ-ын нислэгт Эзлэх %	Хуваарьт бус	ОНХБ-ын нислэгт Эзлэх %
1 сар	99	0.9	527	4.8
2 сар	111	1	448	4.1
3 сар	104	0.9	495	4.5
4 сар	108	1	532	4.9
5 сар	121	1.1	808	7.4
6 сар	125	1.1	1121	10.2
7 сар	159	1.4	1214	11.1
8 сар	153	1.4	1227	11.2
9 сар	128	1.2	976	8.9
10 сар	79	0.7	980	8.9
11 сар	105	1	657	6
12 сар	100	0.9	591	5.4
Нийт	**1392**	**12.7**	**9576**	**87.3**

4.1.1 2024 оны орон нутгийн хөөрөлт, буултын нислэгийн төлөвлөлт, гүйцэтгэл агаарын тээвэрлэгчээр

Орон нутгийн хөөрөлт, буултын нислэгийн агаарын тээвэрлэгчээр гарган үзэхэд эхний 3 агаарын тээвэрлэгчийн 6480 нислэг нийт хөөрөлт, буултын нислэгийн 59.1%-ийг эзэлсэн байна.

График 4.2 Орон нутгийн хөөрөлт, буултын нислэг агаарын тээвэрлэгчээр

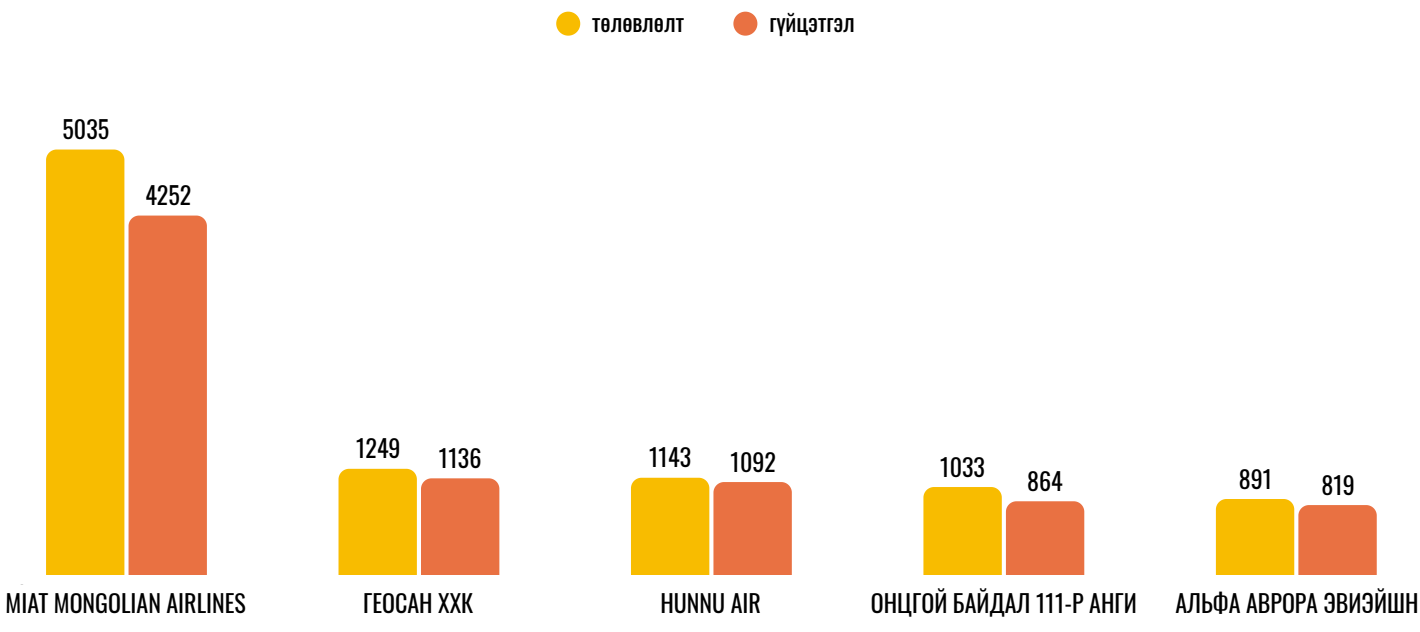

Хүснэгт 4.4 Орон нутгийн нислэг агаарын тээвэрлэгчээр

No	Агаарын тээвэрлэгч	2024.01-12-р сарын ОН-ийн хөөрөлт,буулт				Төлөвлөгөө-ний биелэлт / % /	Нислэгт эзлэх %		
		Төлөвлөлт	Гүйцэтгэл	Үүнээс: хуваарьт	Хуваарьт Бус		ОН-ийн нислэгт	Хуваарьт нислэгт	Хуваарьт бус
1	MIAT MONGOLIAN AIRLINES	5035	4252	1392	2860	84.4	38.8	100.0	29.9
2	ГЕОСАН ХХК	1249	1136	-	1136	91.0	10.4	0.0	11.9
3	HUNNU AIR	1143	1092	-	1092	95.5	10.0	0.0	11.4
4	ОНЦГОЙ БАЙДАЛ 111-Р АНГИ	1033	864	-	864	83.6	7.9	0.0	9.0
5	АЛЬФА АВРОРА ЭВИЭЙШН	891	819	-	819	91.9	7.5	0.0	8.6
6	AERO MONGOLIA	839	654	-	654	77.9	6.0	0.0	6.8
7	АЖЕТ АВИЭЙШН ХХК	403	359	-	359	89.1	3.3	0.0	3.7
8	СКАЙ ЖЕТ ХХК	348	311	-	311	89.4	2.8	0.0	3.2
9	ОРАНЖ ЭЙР	279	260	-	260	93.2	2.4	0.0	2.7
10	ТЭНГЭРИЙН УЛААЧ ШИНЭ ХХК	282	257	-	257	91.1	2.3	0.0	2.7
11	НЬЮ КЛЕОС ХХК	219	199	-	199	90.9	1.8	0.0	2.1
12	МОНГОЛИАН ЭЙРВЕЙС ХХК	220	181	-	181	82.3	1.7	0.0	1.9
13	XCALIBUR AIRCRAFT COMPANY AUSTRALIA PTY LTD	218	161	-	161	73.9	1.5	0.0	1.7
14	ХИЛИЙН ЦЭРГИЙН 0253 ДУГААР АНГИ	142	135	-	135	95.1	1.2	0.0	1.4
16	ТОМАС ЭЙР	105	70	-	70	66.7	0.6	0.0	0.7
17	АПУ ХК	47	46	-	46	97.9	0.4	0.0	0.5
18	ЗХ-337-Р АНГИ	64	42	-	42	65.6	0.4	0.0	0.4
19	VOLGA DNEPR AIRLINES	21	21	-	21	100.0	0.2	0.0	0.2
20	СКАЙ КОРАЛ ХХК	15	11	-	11	73.3	0.1	0.0	0.1
21	EZNIS AIRWAYS LLC	9	9	-	9	100.0	0.1	0.0	0.1
22	JSC KRASAVIA	4	3	-	3	75.0	0.0	0.0	0.0
23	SUNDANCE OPERATIONS LTD	2	2		2	100.0	0.0	0.0	0.0
24	MINISTRY OF DEFENSE OF THE RF	2	2		2	100.0	0.0	0.0	0.0
25	TWAY AIR CO LTD	1	1		1	100.0	0.0	0.0	0.0
26	AUSTRO CONTROL	1				0.0	0.0	0.0	0.0
27	UNION AVIATION AS	1				0.0	0.0	0.0	0.0
	Нийт дүн:	12659	10968	1392	9576	86.6	100.0	100.0	100.0

4.1.2 2024 оны орон нутгийн хөөрөлт, буултын нислэгийн төлөвлөлт, гүйцэтгэл агаарын хөлгийн маягаар

2024 онд 34 төрлийн агаарын хөлгөөр нислэг гүйцэтгэгдсэн ба үүнээс CRJ2 агаарын хөлөг 16.9%, C208 агаарын хөлөг 16.1%, EC145 агаарын хөлөг 11.3%-ийг тус тус эзэлжээ.

Хүснэгт 4.5 Орон нутгийн нислэг агаарын хөлгийн маягаар

No	Агаарын хөлгийн маяг	2024.01-12-р сарын ОН-ийн хөөрөлт,буулт				Төлөвлөгөөний биелэлт / % /	Нислэгт эзлэх %		
		Төлөвлөлт	Гүйцэтгэл	Үүнээс: хуваарьт	Хуваарьт Бус		ОН-ийн нислэгт	Хуваарьт нислэгт	Хуваарьт бус
1	CRJ2	2482	1857	1434	423	74.8	16.9	15.0	30.4
2	C208	1961	1766	1766	-	90.1	16.1	18.4	0.0
3	EC145	1459	1242	1242	-	85.1	11.3	13.0	0.0
4	CRJ7	1248	1146	178	968	91.8	10.4	1.9	69.5
5	B738	1135	1087	1087	-	95.8	9.9	11.4	0.0
6	A319	683	653	653	-	95.6	6.0	6.8	0.0
7	H145	678	626	626	-	92.3	5.7	6.5	0.0
8	E190	655	625	625	-	95.4	5.7	6.5	0.0
9	ATR45	474	452	452	-	95.4	4.1	4.7	0.0
10	EC130	400	369	369	-	92.3	3.4	3.9	0.0
11	H125	304	264	264	-	86.8	2.4	2.8	0.0
12	C172	212	174	174	-	82.1	1.6	1.8	0.0
13	B38M	152	148	148	-	97.4	1.3	1.5	0.0
14	R66	132	117	117	-	88.6	1.1	1.2	0.0
15	A22 LS	109	105	105	-	96.3	1.0	1.1	0.0
16	EV97	95	84	84	-	88.4	0.8	0.9	0.0
17	MI171	86	81	81	-	94.2	0.7	0.8	0.0
18	AT602	105	70	70	-	66.7	0.6	0.7	0.0
19	MG29	60	42	42	-	70.0	0.4	0.4	0.0
20	AS350	14	14	14	-	100.0	0.1	0.1	0.0
21	A332	9	9	9	-	100.0	0.1	0.1	0.0
22	SAFARI	10	7	7	-	70.0	0.1	0.1	0.0
23	C182	7	7	7	-	100.0	0.1	0.1	0.0
24	B752	9	7	6	1	77.8	0.1	0.1	0.1
25	B763ER	4	5	5	-	125.0	0.0	0.1	0.0
26	SPORTSTAR	5	3	3	-	60.0	0.0	0.0	0.0
27	B789	5	3	3	-	60.0	0.0	0.0	0.0
28	MI8	3	2	2	-	66.7	0.0	0.0	0.0
29	FA8X	2	2	2	-	100.0	0.0	0.0	0.0
30	E145	156	1	1	-	0.6	0.0	0.0	0.0
31	B763	1	-	-	-	0.0	0.0	0.0	0.0
32	E35L	1	-	-	-	0.0	0.0	0.0	0.0
33	MI24	1	-	-	-	0.0	0.0	0.0	0.0
34	SU25	2	-	-	-	0.0	0.0	0.0	0.0
Нийт дүн:		**12659**	**10968**	**9576**	**1392**	**86.6**	**100.0**	**100.0**	**100.0**

4.1.3 2024 оны орон нутгийн хөөрөлт, буултын нислэгийн төлөвлөлт, гүйцэтгэл хосолсон үзүүлэлт

Орон нутгийн нислэгийг агаарын тээвэрлэгч болон агаарын хөлгийн маягаар авч үзэхэд МИАТ компани CRJ2, B738 агаарын хөлгүүдээр хамгийн их нислэг үйлдсэн бол Геосан C208, Хүннү Эйр ATR45 агаарын хөлгүүдээр хамгийн их нислэг үйлдсэн байна.

No	Агаарын тээвэрлэгч	Нийт нислэгт эзлэх %	Нийт дүн	A22 LS	A319	A332	AS350	AT602	ATR45	B38M	B738	B752
1	MIAT MONGOLIAN AIRLINES	38.8%	4252							148	1086	7
2	ГЕОСАН ХХК	10.4%	1136									
3	HUNNU AIR	10.0%	1092						449			
4	ОНЦГОЙ БАЙДАЛ 111-Р АНГИ	7.9%	864									
5	АЛЬФА АВРОРА ЭВИЭЙШН	7.5%	819									
6	AERO MONGOLIA	6.0%	654		653							
7	А ЖЕТ АВИЭЙШН ХХК	3.3%	359									
8	СКАЙ ЖЕТ ХХК	2.8%	311									
9	ОРАНЖ ЭЙР	2.4%	260									
10	ТЭНГЭРИЙН УЛААЧ ШИНЭ ХХК	2.3%	257									
11	НЬЮ КЛЕОС ХХК	1.8%	199	105								
12	МОНГОЛИАН ЭЙРВЕЙС ХХК	1.7%	181									
13	XCALIBUR AIRCRAFT COMPANY AUSTRALIA PTY LTD	1.5%	161									
14	ХИЛИЙН ЦЭРГИЙН 0253 ДУГААР АНГИ	1.2%	135									
15	ЗХ 303 -Р АНГИ	0.7%	81									
16	ТОМАС ЭЙР	0.6%	70					70				
17	АПУ ХК	0.4%	46									
18	ЗХ-337-Р АНГИ	0.4%	42									
19	VOLGA DNEPR AIRLINES	0.2%	21				14					
20	СКАЙ КОРАЛ ХХК	0.1%	11									
21	EZNIS AIRWAYS LLC	0.1%	9			9						
22	JSC KRASAVIA	0.0%	3						3			
23	SUNDANCE OPERATIONS LTD	0.0%	2									
24	MINISTRY OF DEFENSE OF THE RF	0.0%	2									
25	TWAY AIR CO LTD	0.0%	1								1	
Дүн:		100.0%	10968	105	653	9	14	70	452	148	1087	7
Нийт нислэгт эзлэх хувь			100.0%	1.0%	6.0%	0.1%	0.1%	0.6%	4.1%	1.3%	9.9%	0.1%

амгийн их нислэг үйлдсэн бол Геосан C208, Хүннү Эйр ATR45 агаарын хөлгүүдээр хамгийн их нислэг үйлдсэн байна.

Хүснэгт 4.6 2024.01-12-р сарын Орон нутгийн нислэгийн гүйцэтгэл - Агаарын тээвэрлэгч-агаарын хөлгийн маяг

B763ER	B789	C172	C182	C208	CRJ2	CRJ7	E145	E190	EC130	EC145	EV97	FA8X	H125	H145	MG29	MI171	MI8	R66	SAFARI	SPORTSTAR
5	3				1857	1146														
				1046										90						
				18				625												
										864										
										19			264	536						
							1													
										359										
				149					45									117		
									260											
				257																
											84								7	3
		174							7											
				161																
				135																
																81				
									46											
															42					
			7																	
									11											
												2								
																	2			
5	3	174	7	1766	1857	1146	1	625	369	1242	84	2	264	626	42	81	2	117	7	3
0.0%	0.0%	1.6%	0.1%	16.1%	16.9%	10.4%	0.0%	5.7%	3.4%	11.3%	0.8%	0.0%	2.4%	5.7%	0.4%	0.7%	0.0%	1.1%	0.1%	0.0%

4.2 2024 оны орон нутгийн хөөрөлт, буултын нислэгийн харьцуулалт

4.2.1 Орон нутгийн хөөрөлт, буултын нислэгийн харьцуулалт захиалгын төрлөөр

2024 оны орон нутгийн нислэгийг захиалгын төрөл болон сараар гарган харахад хамгийн олон нислэгтэй сар нь 8 дугаар сар байсан ба үүнээс хуваарьт 153 нислэг гүйцэтгэсэн нь тухайн сарын нислэгийн 11.1%-ийг эзэлж байсан бол хуваарьт бус 1227 нислэг гүйцэтгэсэн нь тус сарын нислэгийн 88.9%-ийн эзэлжээ.

График 4.3 2019-2024 оны орон нутгийн нислэг захиалгын төрлөөр

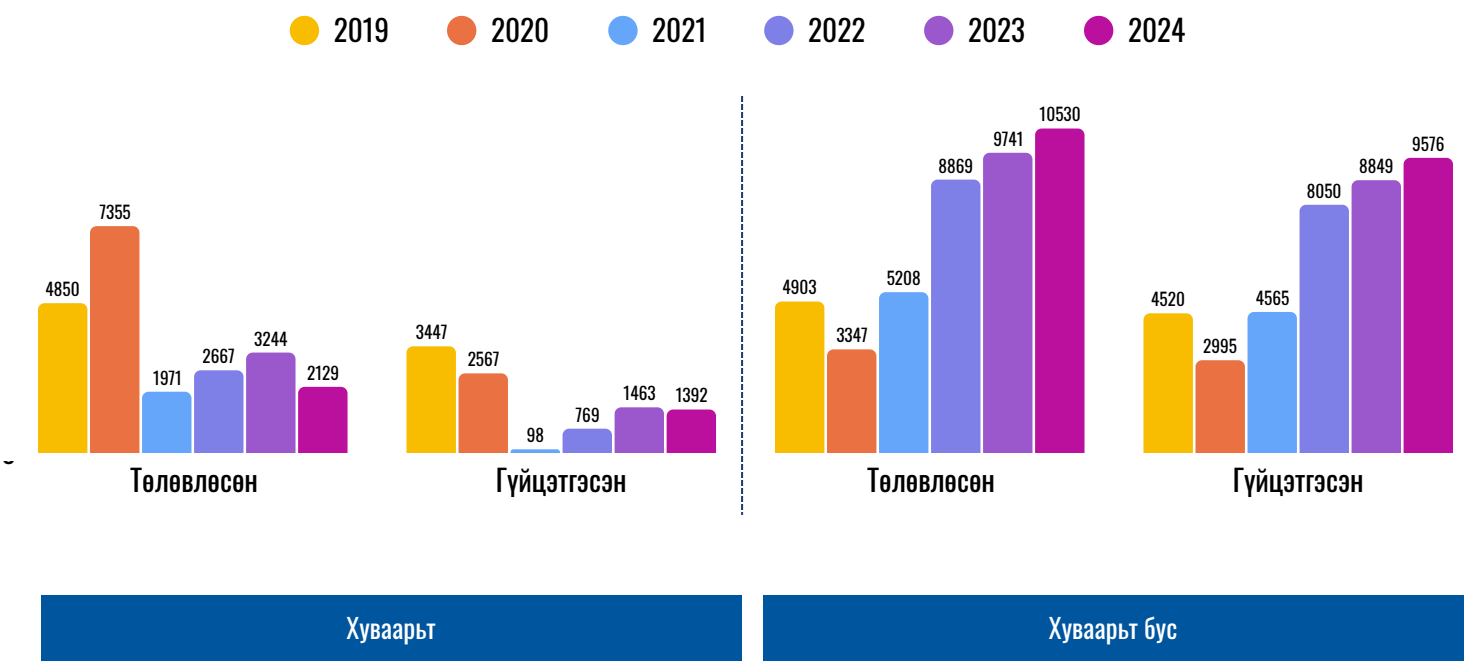

4.2.2 Орон нутгийн хөөрөлт, буултын нислэгийн харьцуулалт агаарын тээвэрлэгчээр

2024 оны Орон нутгийн хөөрөлт, буултын нислэг гүйцэтгэгдсэн агаарын тээвэрлэгчдийн өмнөх онтой харьцуулахад МИАТ 90.8%-иар, Геосан 18.5%, Альфа Аврора Эвиэйшн 110%-ийн өсөлттэй байсан байна.

График 4.4 2023-2024 онуудын орон нутгийн хөөрөлт, буултын нислэг агаарын тээвэрлэгчээр

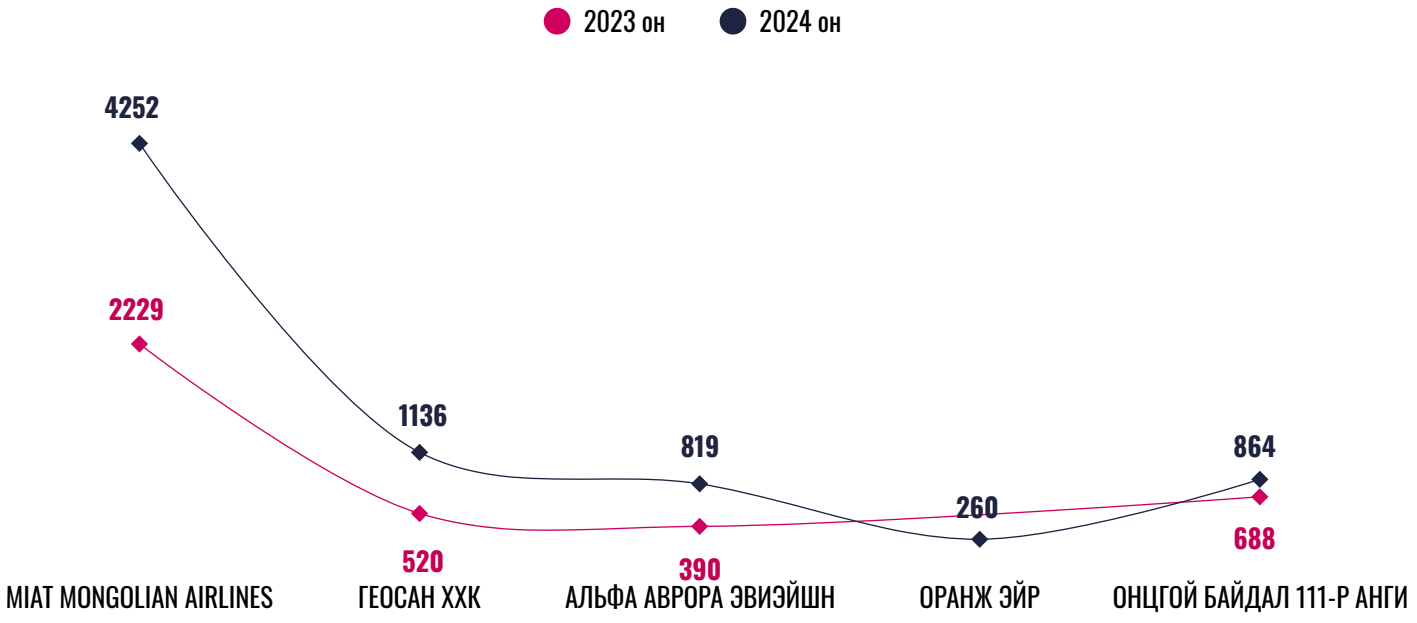

Хүснэгт 4.7 2023-2024 оны орон нутгийн хөөрөлт, буултын нислэг агаарын тээвэрлэгчээр

	Авиакомпани	Жил		Өсөлт, бууралт	
		2023	2024	Тоогоор	Хувиар
1	MIAT MONGOLIAN AIRLINES	2229	4252	2023	90.8
2	ГЕОСАН ХХК	520	1136	616	118.5
3	АЛЬФА АВРОРА ЭВИЭЙШН	390	819	429	110.0
4	ОРАНЖ ЭЙР	-	260	260	-
5	ОНЦГОЙ БАЙДАЛ 111-Р АНГИ	688	864	176	25.6
6	XCALIBUR AIRCRAFT COMPANY AUSTRALIA PTY LTD	-	161	161	-
7	ТЭНГЭРИЙН УЛААЧ ШИНЭ ХХК	121	257	136	112.4
8	АЖЕТ АВИЭЙШН ХХК	253	359	106	41.9
9	СКАЙ ЖЕТ ХХК	208	311	103	49.5
10	ХИЛИЙН ЦЭРГИЙН 0253 ДУГААР АНГИ	89	135	46	51.7
11	АПУ ХК	-	46	46	-
12	VOLGA DNEPR AIRLINES	-	21	21	-
13	СКАЙ КОРАЛ ХХК	-	11	11	-
14	SUNDANCE OPERATIONS LTD	-	2	2	-
15	MINISTRY OF DEFENSE OF THE RF	-	2	2	-
16	TWAY AIR CO LTD	-	1	1	-
17	JSC KRASAVIA	4	3	-1	-25.0
18	ИРГЭН С.БОЛДБААТАР	1	-	-1	-
19	ЗАЛУУ БҮРГЭД ЖЕНЕРАЛ АВИАШН ХХК	1	-	-1	-100.0
20	ИРГЭН Ч.ГЭРЭЛТ-ОД	2	-	-2	-100.0
21	ЗХ-337-Р АНГИ	46	42	-4	-8.7
22	ТОП ЭКСТРИМ ХХК	20	-	-20	-
23	НЬЮ КЛЕОС ХХК	221	199	-22	-10.0
24	ТОМАС ЭЙР	94	70	-24	-25.5
25	СКАЙХАУКС ХХК	27	-	-27	-100.0
26	EZNIS AIRWAYS LLC	45	9	-36	-
27	MONGOLIAN AIRWAYS CARGO LLC	73	-	-73	-100.0
28	МОНГОЛИАН ЭЙРВЕЙС ХХК	481	181	-300	-62.4
29	ЗХ 303 -Р АНГИ	418	81	-337	-80.6
30	HUNNU AIR	2322	1092	-1230	-
31	AERO MONGOLIA	2059	654	-1405	-68.2
Нийт		**10312**	**10968**	**656**	**6.4**

4.2.3 Орон нутгийн хөөрөлт, буултын нислэгийн харьцуулалт агаарын хөлгийн маягаар

2024 оны Орон нутгийн хөөрөлт, буултын нислэг гүйцэтгэгдсэн агаарын хөлгүүдийг өмнөх онтой харьцуулахад H145 545.4%-иар, EC130 126.4%, C208 101.6%-ийн өсөлттэй байсан байна.

График 4.5 2023-2024 оны орон нутгийн нислэгийн харьцуулалт-агаарын хөлгийн маягаар

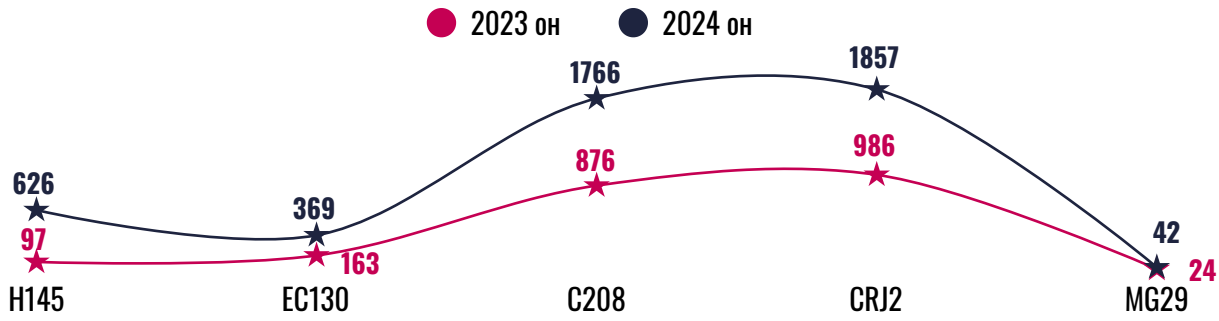

Хүснэгт 4.8 2023-2024 оны орон нутгийн нислэгийн харьцуулалт-агаарын хөлгийн маягаар

	Агаарын хөлгийн маяг	Жил		Өсөлт, бууралт	
		2023	2024	Тоогоор	Хувиар
1	H145	97	626	529	545.4
2	EC130	163	369	206	126.4
3	C208	876	1766	890	101.6
4	CRJ2	986	1857	871	88.3
5	MG29	24	42	18	75.0
6	B38M	85	148	63	74.1
7	H125	189	264	75	39.7
8	B763ER	4	5	1	25.0
9	EC145	1037	1242	205	19.8
10	A319	595	653	58	9.7
11	B738	1147	1087	-60	-5.2
12	E190	680	625	-55	-8.1
13	B752	8	7	-1	-12.5
14	C172	206	174	-32	-15.5
15	EV97	111	84	-27	-24.3
16	AT602	94	70	-24	-25.5
17	A332	15	9	-6	-40.0
18	R66	213	117	-96	-45.1
19	SAFARI	15	7	-8	-53.3
20	ATR45	1644	452	-1192	-72.5
21	MI171	418	81	-337	-80.6
22	MI8	22	2	-20	-90.9
23	SPORTSTAR	87	3	-84	-96.6
24	E145	1464	1	-1463	-99.9

25	G2	37	-	-37	-100.0
26	B737	29	-	-29	-100.0
27	AN2	27	-	-27	-100.0
28	CAVALON	10	-	-10	-100.0
29	J430	8	-	-8	-100.0
30	MTO-SPORT	5	-	-5	-100.0
31	CALIDUS	5	-	-5	-100.0
32	A320	3	-	-3	-100.0
33	STOL CH801	2	-	-2	-100.0
34	SHOCKULTRA	2	-	-2	-100.0
35	ATR75	2	-	-2	-100.0
36	A322	2	-	-2	-100.0
37	CRJ7	-	1146	1146	-
38	A22 LS	-	105	105	-
39	AS350	-	14	14	-
40	C182	-	7	7	-
41	B789	-	3	3	-
42	FA8X	-	2	2	-
		10312	10968	656	



4.3 Орон нутгийн хөөрөлт, буултын нислэгийн эрчимжилт

2024 онд 8 дугаар сард хамгийн их нислэгтэй байсан бол 2 дугаар сард хамгийн бага нислэгтэй байсан байна. Харин хамгийн их нислэгтэй өдөр 7 дугаар сарын 10-ны өдөр /78/ байна.

Хүснэгт 4.9 Орон нутгийн хөөрөлт, буултын нислэгийн эрчимжилт сар, өдрөөр

Өдөр	Сар											
	01	02	03	04	05	06	07	08	09	10	11	12
01	25	19	18	30	21	23	63	31	27	36	28	19
02	32	20	8	23	22	34	42	32	34	55	8	27
03	19	3	22	26	33	38	53	25	42	42	24	29
04	17	20	25	20	19	41	33	62	52	44	28	29
05	15	28	23	24	20	31	45	61	44	41	29	26
06	4	28	30	8	32	46	42	54	40	44	26	29
07	22	22	27	18	38	32	44	51	25	49	34	22
08	17	23	19	30	30	24	47	76	42	51	24	27
09	30	19	7	21	41	33	74	34	40	32	7	25
10	30	2	20	25	35	47	78	41	64	47	28	37
11	23	16	26	34	14	57	58	48	42	35	39	25
12	22	20	21	23	32	33	55	50	28	30	34	21
13	2	20	15	3	44	48	50	44	39	33	28	18
14	24	16	28	15	35	44	35	32	14	33	33	11
15	28	22	15	33	37	34	56	23	38	48	24	19
16	28	25	6	22	35	46	49	22	52	38	21	26
17	13	4	18	31	30	51	34	38	45	30	27	25
18	20	20	29	18	22	61	45	38	48	28	42	16
19	7	22	23	20	21	42	51	42	43	16	41	18
20	13	23	31	2	32	41	27	39	37	18	21	25
21	23	29	24	15	29	25	33	61	35	27	28	2
22	26	21	24	27	19	39	49	47	32	26	24	16
23	22	21	4	25	30	59	42	44	51	18	9	33
24	31	9	23	17	17	45	36	48	32	35	18	24
25	25	26	25	26	12	58	23	38	34	21	29	24
26	23	22	27	22	32	64	48	67	37	20	19	17
27	4	22	6	13	36	52	22	46	28	34	24	21
28	20	15	21	11	37	45	30	59	8	32	32	8
29	24	22	14	29	34	21	41	60	16	31	27	17
30	23		4	29	51	32	40	40	35	36	6	24
31	14		16		39		28	27		29		31
Нийт	626	559	599	640	929	1246	1373	1380	1104	1059	762	691

4.4 Орон нутгийн нисэх буудлын нислэгийн гүйцэтгэл

2024 онд 8 дугаар сард хамгийн их нислэгтэй байсан бол 2 дугаар сард хамгийн бага нислэгтэй байсан байна. Харин хамгийн их нислэгтэй өдөр 7 дугаар сарын 10-ны өдөр /78/ байна.

Хүснэгт 4.10 (2019-2024 онуудын ОННБ-ын гүйцэтгэл)

No	Нисэх буудлууд	2019	2020	2021	2022	2023	2024
1	Арвайхээр /ZMAH/	22	18	38	72	71	158
2	Алтай /ZMAT/	362	498	169	94	134	294
3	Баянхонгор /ZMBH/	281	171	137	104	152	286
4	Булган /ZMBN/	219	101	114	187	120	232
5	Булган сум /ZMBS/					4	6
6	Баруун-Урт /ZMBU/	10	10	4	21	32	22
7	Чойбалсан /ZMCD/	180	48	38	57	186	128
8	Чингис хаан /ZMCK/	18		1238	4325	5343	4756
9	Отгонтэнгэр /ZMDN/	143	403	122	264	269	300
10	Гурвансайхан /ZMDZ/	861	451	168	1288	1839	2084
11	Хатгал /ZMHG/			2	12	2	52
12	Хархорин /ZMHH/	14	2		2	28	22
13	Ханбумбат /ZMKB/	3216	2472	1432	4153	4677	4224
14	Ховд /ZMKD/	617	396	202	338	400	424
15	Мандалговь /ZMMG/	30	14	12	42	92	187
16	Мөрөн /ZMMN/	766	359	155	389	501	644
17	Скай фрэндс /ZMSF/	29	12	85	22	62	35
18	Тосонцэнгэл /ZMTL/	36	6	14	28	35	40
19	Тавантолгой /ZMTT/	66	20	10	188	2	33
20	Буянт-Ухаа /ZMUB/	6457	4172	2188	2438	2782	3133
21	Дэглий цагаан /ZMUG/	651	404	72	108	200	262
22	Өндөр хаан /ZMUH/	20	18	24	74	58	90
23	Өлгий /ZMUL/	730	382	192	310	405	321
	Нийт	**14728**	**9957**	**6416**	**14516**	**17394**	**17733**

Орон нутгийн нисэх буудлуудын хувьд 2024 онд 17733 нислэг гүйцэтгэгдсэн ба энэ нь 2019 онтой харьцуулахад 20.4%, 2020 онтой харьцуулахад 78.1%, 2023 онтой харьцуулахад 2%-ийн өсөлттэй байсан байна. 2024 онд Чингис Хаан ОУНБ орон нутгийн хамгийн их нислэг гүйцэтгэгдсэн бол Булган сум 6 буюу хамгийн бага нислэг гүйцэтгэгджээ.

4.4.1 Арвайхээр /ZMAH/

Хүснэгт 4.11 Арвайхээр ОННБ-ын сүүлийн 5- жилийн харьцуулалт

No	Авиакомпани	Жил					
		2019 он	2020 он	2021 он	2022 он	2023 он	2024 он
1	HUNNU AIR			2			
2	MINISTRY OF DEFENSE OF THE RF				4		
3	MONGOLIAN AIRWAYS CARGO LLC				4		
4	А ЖЕТ АВИЭЙШН ХХК	8				4	6
5	АЛЬФА АВРОРА ЭВИЭЙШН						26
6	БЛУ СКАЙ АВИЭЙШН	8					
7	ГЕОСАН ХХК	4	6	8	4	18	62
8	ЗХ ЗОЗ -Р АНГИ	2	4	2	4	6	
9	МОНГОЛИАН ЭЙРВЕЙС ХХК		4	26	10	4	4
10	ОНЦГОЙ БАЙДАЛ 111-Р АНГИ				42	36	50
11	СКАЙ ЖЕТ ХХК					3	1
12	СКАЙ КОРАЛ ХХК						2
13	ТЭНГЭРИЙН УЛААЧ ШИНЭ ХХК		4		4		4
14	ХИЛИЙН ЦЭРГИЙН 0253 ДУГААР АНГИ						2

4.4.2 Мандалговь /ZMMG/

Хүснэгт 4.12 Мандалговь ОННБ-ын сүүлийн 5- жилийн харьцуулалт

No	Авиакомпани	Жил					
		2019 он	2020 он	2021 он	2022 он	2023 он	2024 он
1	VOLGA DNEPR AIRLINES	12					6
2	XCALIBUR AIRCRAFT COMPANY AUSTRALIA PTY LTD						78
3	А ЖЕТ АВИЭЙШН ХХК	4					4
4	АЛЬФА АВРОРА ЭВИЭЙШН					8	22
5	АПУ ХК						4
6	БЛУ СКАЙ АВИЭЙШН	2					
7	ГЕОСАН ХХК	4		2		4	24
8	ЗХ ЗОЗ -Р АНГИ	2	8	2	2	6	
9	МОНГОЛИАН ЭЙРВЕЙС ХХК		6	8	18	42	10
10	МОНГОЛЫН АЛТ	6					
11	НЬЮ КЛЕОС ХХК				10		8
12	ОНЦГОЙ БАЙДАЛ 111-Р АНГИ				12	32	14
13	ОРАНЖ ЭЙР						11
14	СКАЙ ЖЕТ ХХК						4
15	ТЭНГЭРИЙН УЛААЧ ШИНЭ ХХК						2

4.4.3 Алтай /ZMAT/

Хүснэгт 4.13 Алтай ОННБ-ын сүүлийн 5- жилийн харьцуулалт

No	Авиакомпани	Жил					
		2019 он	2020 он	2021 он	2022 он	2023 он	2024 он
1	AERO MONGOLIA	258	210	54	50	2	
2	HUNNU AIR	70	232	12	4	4	2
3	MIAT MONGOLIAN AIRLINES					108	210
4	MINISTRY OF DEFENSE OF THE RF				4		
5	MONGOLIAN AIRWAYS CARGO LLC			18	10		
6	VOLGA DNEPR AIRLINES						12
7	А ЖЕТ АВИЭЙШН ХХК	4				2	8
8	АЛЬФА АВРОРА ЭВИЭЙШН						2
9	БЛУ СКАЙ АВИЭЙШН	2					
10	ГЕОСАН ХХК	8	52	29	6	4	41
11	ЗХ 303 -Р АНГИ	10	2	6	2	2	
12	ЗХ-337-Р АНГИ				4		
13	МОНГОЛИАН ЭЙРВЕЙС ХХК			4	14		
14	ОНЦГОЙ БАЙДАЛ 111-Р АНГИ					6	6
15	СКАЙ ЖЕТ ХХК	10		4		2	4
16	ТЭНГЭРИЙН УЛААЧ ШИНЭ ХХК		2	2		2	4
17	ХИЛИЙН ЦЭРГИЙН 0253 ДУГААР АНГИ					2	5

4.4.4 Тавантолгой /ZMTT/

Хүснэгт 4.14 Тавантолгой ОННБ-ын сүүлийн 5- жилийн харьцуулалт

No	Авиакомпани	Жил					
		2019 он	2020 он	2021 он	2022 он	2023 он	2024 он
1	MONGOLIAN AIRWAYS CARGO LLC			8	176		
2	АЛЬФА АВРОРА ЭВИЭЙШН						10
3	БЛУ СКАЙ АВИЭЙШН	2					
4	ГЕОСАН ХХК	64	20				20
5	ЗХ 303 -Р АНГИ				4		
6	МОНГОЛИАН ЭЙРВЕЙС ХХК			2	6		
7	ОРАНЖ ЭЙР						3
8	ТЭНГЭРИЙН УЛААЧ ШИНЭ ХХК				2		
9	ХИЛИЙН ЦЭРГИЙН 0253 ДУГААР АНГИ					2	

4.4.5 Ханбумбат /ZMKB/

Хүснэгт 4.15 Ханбумбат ОННБ-ын сүүлийн 5- жилийн харьцуулалт

No	Авиакомпани	Жил					
		2019 он	2020 он	2021 он	2022 он	2023 он	2024 он
1	AERO MONGOLIA	536	394	766	2274	1498	648
2	EURO JET LIMITED	2					
3	EZNIS AIRWAYS LLC	4					
4	HUNNU AIR	1439	1210	374	876	1880	908
5	MIAT MONGOLIAN AIRLINES	1210	868	288	996	1247	2654
6	MONGOLIAN AIRWAYS CARGO LLC			2			
7	АЛЬФА АВРОРА ЭВИЭЙШН					36	2
8	БЛУ СКАЙ АВИЭЙШН	3					
9	ГЕОСАН ХХК	5			2	16	6
10	ЗХ 303 -Р АНГИ	4			1		
11	МОНГОЛИАН ЭЙРВЕЙС ХХК			2	2		
12	МОНГОЛЫН АЛТ	8					
13	НЬЮ КЛЕОС ХХК						4
14	ТЭНГЭРИЙН УЛААЧ ШИНЭ ХХК				2		
15	ХИЛИЙН ЦЭРГИЙН 0253 ДУГААР АНГИ						2
16	VOLGA DNEPR AIRLINES	4					
17	JETEX FLIGHT SUPPORT	1					

4.4.6 Тосонцэнгэл /ZMTL/

Хүснэгт 4.16 Тосонцэнгэл ОННБ-ын сүүлийн 5- жилийн харьцуулалт

No	Авиакомпани	Жил					
		2019 он	2020 он	2021 он	2022 он	2023 он	2024 он
1	MONGOLIAN AIRWAYS CARGO LLC			8	176		
2	АЛЬФА АВРОРА ЭВИЭЙШН						10
3	БЛУ СКАЙ АВИЭЙШН	2					
4	ГЕОСАН ХХК	64	20				20
5	ЗХ 303 -Р АНГИ				4		
6	МОНГОЛИАН ЭЙРВЕЙС ХХК			2	6		
7	ОРАНЖ ЭЙР						3
8	ТЭНГЭРИЙН УЛААЧ ШИНЭ ХХК				2		
9	ХИЛИЙН ЦЭРГИЙН 0253 ДУГААР АНГИ					2	

4.4.7 Баянхонгор /ZMBH/

Хүснэгт 4.17 Баянхогор ОННБ-ын сүүлийн 5- жилийн харьцуулалт

No	Авиакомпани	Жил					
		2019 он	2020 он	2021 он	2022 он	2023 он	2024 он
1	AERO MONGOLIA	76	74	24	6	2	
2	HUNNU AIR	2	6	8		6	2
3	MINISTRY OF DEFENSE OF THE RF				4		
4	VOLGA DNEPR AIRLINES						6
5	А ЖЕТ АВИЭЙШН ХХК	8				6	10
6	АЛЬФА АВРОРА ЭВИЭЙШН						24
7	БЛУ СКАЙ АВИЭЙШН	16					
8	ГЕОСАН ХХК	12	6	1	12	78	194
9	ЗХ 303 -Р АНГИ	4	2	16	14	8	8
10	ЗХ-337-Р АНГИ				4		
11	МОНГОЛИАН ЭЙРВЕЙС ХХК		2	80	24		
12	НЬЮ КЛЕОС ХХК					12	
13	ОНЦГОЙ БАЙДАЛ 111-Р АНГИ				38	34	32
14	СКАЙ ЖЕТ ХХК	163	73	12		6	4
15	ТЭНГЭРИЙН УЛААЧ ШИНЭ ХХК		8	6	2		4
16	ХИЛИЙН ЦЭРГИЙН 0253 ДУГААР АНГИ						2

4.4.8 Скай фрэндс /ZMSF/

Хүснэгт 4.18 Скай фрэндс ОННБ-ын сүүлийн 5- жилийн харьцуулалт

No	Авиакомпани	Жил					
		2019 он	2020 он	2021 он	2022 он	2023 он	2024 он
1	MONGOLIAN AIRWAYS CARGO LLC					2	
2	БЛУ СКАЙ АВИЭЙШН	2					
3	ГЕОСАН ХХК					2	10
4	ЗАЛУУ БҮРГЭД ХХК	2		4			
5	МЕДИКА МОНГОЛИА ХХК			1			
6	НЬЮ КЛЕОС ХХК			2		8	
7	ОНЦГОЙ БАЙДАЛ 111-Р АНГИ						10
8	СКАЙХАУКС ХХК					8	
9	ТОМАС ЭЙР	25	12	78	22	40	15
10	ИРГЭН Ч.ГЭРЭЛТ-ОД					1	
11	ИРГЭН С.БОЛДБААТАР					1	

4.4.9 Булган /ZMBN/

Хүснэгт 4.19 Булган ОННБ-ын сүүлийн 5- жилийн харьцуулалт

No	Авиакомпани	Жил					
		2019 он	2020 он	2021 он	2022 он	2023 он	2024 он
1	MONGOLIAN AIRWAYS CARGO LLC					6	
2	А ЖЕТ АВИЭЙШН ХХК	6				6	36
3	АЛЬФА АВРОРА ЭВИЭЙШН					2	54
4	БЛУ СКАЙ АВИЭЙШН	2					
5	ВЕЛЬТАЛЬ-АВИА СТАР ХХК	38					
6	ГЕОСАН ХХК	88	52	6	4	2	16
7	ЗХ 303 -Р АНГИ	29	5	10	12	4	
8	МОНГОЛИАН ЭЙРВЕЙС ХХК		8	60	88	2	16
9	МОНГОЛЫН АЛТ	6					
10	НЬЮ КЛЕОС ХХК					38	8
11	ОНЦГОЙ БАЙДАЛ 111-Р АНГИ				47	43	44
12	ОРАНЖ ЭЙР						6
13	СКАЙ ЖЕТ ХХК	2				6	12
14	СКАЙ КОРАЛ ХХК						6
15	СКАЙХАУКС ХХК					7	
16	ТОМАС ЭЙР			2	2		
17	ТЭНГЭРИЙН УЛААЧ ШИНЭ ХХК	48	36	36	34	4	34

4.4.10 Булган сум /ZMBS/

Хүснэгт 4.20 Булган сум ОННБ-ын сүүлийн 5- жилийн харьцуулалт

No	Авиакомпани	Жил					
		2019 он	2020 он	2021 он	2022 он	2023 он	2024 он
1	MONGOLIAN AIRWAYS CARGO LLC					6	
2	А ЖЕТ АВИЭЙШН ХХК	6				6	36
3	АЛЬФА АВРОРА ЭВИЭЙШН					2	54



4.4.11 Баруун-Урт /ZMBU/

Хүснэгт 4.21 Баруун-УртОННБ-ын сүүлийн 5- жилийн харьцуулалт

No	Авиакомпани	Жил					
		2019 он	2020 он	2021 он	2022 он	2023 он	2024 он
1	А ЖЕТ АВИЭЙШН ХХК					8	2
2	АЛЬФА АВРОРА ЭВИЭЙШН						6
3	БЛУ СКАЙ АВИЭЙШН	4					
4	ГЕОСАН ХХК		2	2	4		6
5	ЗХ 303 -Р АНГИ	6	6		7	4	2
6	МОНГОЛИАН ЭЙРВЕЙС ХХК		2		6	4	
7	ОНЦГОЙ БАЙДАЛ 111-Р АНГИ				4	12	4
8	ТОП ЭКСТРИМ ХХК			2			
9	ХИЛИЙН ЦЭРГИЙН 0253 ДУГААР АНГИ					4	2

4.4.12 Чойбалсан /ZMCD/

Хүснэгт 4.22 Чойбалсан ОННБ-ын сүүлийн 5- жилийн харьцуулалт

Авиакомпани		Жил					
		2019 он	2020 он	2021 он	2022 он	2023 он	2024 он
1	AERO MONGOLIA	1					
2	HUNNU AIR	163	22			2	4
3	MIAT MONGOLIAN AIRLINES					102	8
4	MINISTRY OF DEFENSE OF THE RF						2
5	MONGOLIAN AIRWAYS CARGO LLC			2	4		
6	А ЖЕТ АВИЭЙШН ХХК					2	6
7	АЛЬФА АВРОРА ЭВИЭЙШН					4	18
8	БЛУ СКАЙ АВИЭЙШН	2					
9	ГЕОСАН ХХК	4	4	18	12	2	16
10	ЗХ 303 -Р АНГИ	10	4	6		10	2
11	ЗХ-337-Р АНГИ						22
12	МОНГОЛИАН ЭЙРВЕЙС ХХК		14	10	29	26	
13	НЬЮ КЛЕОС ХХК					2	2
14	ОНЦГОЙ БАЙДАЛ 111-Р АНГИ				12	16	28
15	СКАЙ ЖЕТ ХХК					2	4
16	ТЭНГЭРИЙН УЛААЧ ШИНЭ ХХК		4	2			
17	ХИЛИЙН ЦЭРГИЙН 0253 ДУГААР АНГИ					9	8

4.4.13 Чингис хаан /ZMCK/

Хүснэгт 4.23 Баруун-УртОННБ-ын сүүлийн 5- жилийн харьцуулалт

No	Авиакомпани	Жил					
		2019 он	2020 он	2021 он	2022 он	2023 он	2024 он
1	AERO MONGOLIA	2		859	2014	1517	658
2	AIR COMPANY ALROSA			2			
3	EZNIS AIRWAYS LLC				10	42	10
4	HUNNU AIR	2		187	956	1511	802
5	ILAYIVA AIRCOMPANY			1			
6	JSC KRASAVIA					4	3
7	MIAT MONGOLIAN AIRLINES	2		148	1014	2204	3250
8	MONGOLIAN AIRWAYS CARGO LLC			14	281	12	1
9	SUNDANCE OPERATIONS LTD						2
10	TWAY AIR CO LTD						1
11	XCALIBUR AIRCRAFT COMPANY AUSTRALIA PTY LTD						5
12	А ЖЕТ АВИЭЙШН ХХК	2				2	2
13	АЛЬФА АВРОРА ЭВИЭЙШН						9
14	АЭРОХЭЛИ ХХК	2					
15	ГЕОСАН ХХК			1	10	41	6
16	ЗАЛУУ БҮРГЭД ХХК	2					
17	ЗХ 303 -Р АНГИ				6		
18	МОНГОЛИАН ЭЙРВЕЙС ХХК			12	15	6	1
19	НЬЮ КЛЕОС ХХК			3			
20	ОНЦГОЙ БАЙДАЛ 111-Р АНГИ				4		4
21	СКАЙ ЖЕТ ХХК						2
22	ТОП ЭКСТРИМ ХХК	6					

4.4.14 Хархорин /ZMHH/

Хүснэгт 4.24 Хархорин ОННБ-ын сүүлийн 5- жилийн харьцуулалт

No	Авиакомпани	Жил					
		2019 он	2020 он	2021 он	2022 он	2023 он	2024 он
1	АЛЬФА АВРОРА ЭВИЭЙШН						6
2	БЛУ СКАЙ АВИЭЙШН	2					
3	ГЕОСАН ХХК	12	2		2	4	4
4	НЬЮ КЛЕОС ХХК					18	6
5	ОНЦГОЙ БАЙДАЛ 111-Р АНГИ					4	6
6	ТЭНГЭРИЙН УЛААЧ ШИНЭ ХХК					2	

4.4.15 Отгонтэнгэр /ZMDN/

Хүснэгт 4.25 Отгонтэнгэр ОННБ-ын сүүлийн 5- жилийн харьцуулалт

No	Авиакомпани	Жил					
		2019 он	2020 он	2021 он	2022 он	2023 он	2024 он
1	AERO MONGOLIA	71	169	94	188	81	
2	HUNNU AIR	62	174	4		4	
3	MIAT MONGOLIAN AIRLINES					120	204
4	MONGOLIAN AIRWAYS CARGO LLC				10		
5	А ЖЕТ АВИЭЙШН ХХК					6	2
6	АЛЬФА АВРОРА ЭВИЭЙШН					8	36
7	БЛУ СКАЙ АВИЭЙШН	4					
8	ГЕОСАН ХХК	2	50	4	16	20	36
9	ЗХ 303 -Р АНГИ	2		6	2	6	
10	МОНГОЛИАН ЭЙРВЕЙС ХХК		6	12	22	14	
11	МОНГОЛЫН АЛТ	2					
12	ОНЦГОЙ БАЙДАЛ 111-Р АНГИ				6	6	12
13	ОРАНЖ ЭЙР						2
14	СКАЙ ЖЕТ ХХК						2
15	ТЭНГЭРИЙН УЛААЧ ШИНЭ ХХК		4	2			4
16	ХИЛИЙН ЦЭРГИЙН 0253 ДУГААР АНГИ					4	2

4.4.16 Хатгал /ZMHG/

Хүснэгт 4.26 Хатгал ОННБ-ын сүүлийн 5- жилийн харьцуулалт

No	Авиакомпани	Жил					
		2019 он	2020 он	2021 он	2022 он	2023 он	2024 он
1	MONGOLIAN AIRWAYS CARGO LLC				4	1	19
2	А ЖЕТ АВИЭЙШН ХХК						2
3	АЛЬФА АВРОРА ЭВИЭЙШН						6
4	ЗХ 303 -Р АНГИ			2			
5	МОНГОЛИАН ЭЙРВЕЙС ХХК				4		
6	НЬЮ КЛЕОС ХХК						4
7	ОНЦГОЙ БАЙДАЛ 111-Р АНГИ					2	38
8	ХИЛИЙН ЦЭРГИЙН 0253 ДУГААР АНГИ						2

4.4.17 Гурвансайхан /ZMDZ/

Хүснэгт 4.27 Гурвансайхан ОННБ-ын сүүлийн 5- жилийн харьцуулалт

No	Авиакомпани	Жил					
		2019 он	2020 он	2021 он	2022 он	2023 он	2024 он
1	AERO MONGOLIA		2	78	1014	577	
2	HUNNU AIR	787	439	62	202	930	282
3	MIAT MONGOLIAN AIRLINES					150	1151
4	MONGOLIAN AIRWAYS CARGO LLC			2	4		
5	SUNDANCE OPERATIONS LTD						2
6	VOLGA DNEPR AIRLINES	10					
7	XCALIBUR AIRCRAFT COMPANY AUSTRALIA PTY LTD						204
8	А ЖЕТ АВИЭЙШН ХХК	4					2
9	АЛЬФА АВРОРА ЭВИЭЙШН						9
10	АПУ ХК						4
11	БЛУ СКАЙ АВИЭЙШН	8					
12	ГЕОСАН ХХК	14	2	2	21	120	368
13	ЗХ 303 -Р АНГИ	16	8	18	10	6	2
14	МОНГОЛИАН ЭЙРВЕЙС ХХК			6	33		
15	МОНГОЛЫН АЛТ	22					
16	ОНЦГОЙ БАЙДАЛ 111-Р АНГИ				4	30	22
17	ОРАНЖ ЭЙР						10
18	СКАЙ ЖЕТ ХХК					10	6
19	ТЭНГЭРИЙН УЛААЧ ШИНЭ ХХК					4	8
20	ХИЛИЙН ЦЭРГИЙН 0253 ДУГААР АНГИ					12	14



4.4.18 Буянт-Ухаа /ZMUB/

Хүснэгт 4.28 Буянт-Ухаа ОННБ-ын сүүлийн 5- жилийн харьцуулалт

No	Авиакомпани	Жил					
		2019 он	2020 он	2021 он	2022 он	2023 он	2024 он
1	HUNNU AIR	2625	1552	190	13	4	16
2	AERO MONGOLIA	1618	1100	336	6	4	1
3	MIAT MONGOLIAN AIRLINES	1225	881	190	14	19	18
4	ОНЦГОЙ БАЙДАЛ 111-Р АНГИ			38	740	826	742
5	МОНГОЛИАН ЭЙРВЕЙС ХХК		164	816	760	270	316
6	ГЕОСАН ХХК	211	99	85	204	369	731
7	ЗХ 303 -Р АНГИ	165	137	208	290	270	56
8	НЬЮ КЛЕОС ХХК			105	146	336	323
9	СКАЙ ЖЕТ ХХК	198	112	46	23	162	294
10	ТЭНГЭРИЙН УЛААЧ ШИНЭ ХХК	50	105	106	118	122	198
11	А ЖЕТ АВИЭЙШН ХХК	76				73	120
12	MONGOLIAN AIRWAYS CARGO LLC	6	10	44	78	131	
13	ХИЛИЙН ЦЭРГИЙН 0253 ДУГААР АНГИ					66	106
14	ЗХ-337-Р АНГИ				12	48	62
15	БЛУ СКАЙ АВИЭЙШН	103					
16	МОНГОЛЫН АЛТ	94					
17	АЛЬФА АВРОРА ЭВИЭЙШН					2	88
18	EZNIS AIRWAYS LLC	12	10		12	48	8
19	ТОП ЭКСТРИМ ХХК			8	4	24	
20	XCALIBUR AIRCRAFT COMPANY AUSTRALIA PTY LTD						35
21	VOLGA DNEPR AIRLINES	24					3
22	LLC DAGESTANKADASTRSEMKA				18		
23	ВЕЛЬТАЛЬ-АВИА СТАР ХХК	14	2				
24	223RD STATE FLIGHT UNIT	16					
25	СКАЙ КОРАЛ ХХК						6
26	ЗАЛУУ БҮРГЭД ХХК			6			
27	SIBNIA	6					
28	MONGOLIAN AVIATION ACADEMY			6			
29	JSC KRASAVIA					4	3
30	СКАЙХАУКС ХХК					3	
31	ОРАНЖ ЭЙР						4
32	ИРГЭН Ч.ГЭРЭЛТ-ОД					3	

33	US AIR FORCE	4					
34	ИРГЭН С.БОЛДБААТАР					1	
35	ЗАЛУУ БҮРГЭД ЖЕНЕРАЛ АВИАШН ХХК					2	
36	MINISTRY OF DEFENSE OF THE RF						2
37	JETEX FLIGHT SUPPORT	1					
38	JET TEAM LTD	2					
39	FLIGHT INSPECTION CENTER OF CAAC	2					
40	EURO JET LIMITED	2					
41	EASTAR JET	2					
42	AIR COMPANY ALROSA			2			
43	ТОМАС ЭЙР	1					
44	МЕДИКА МОНГОЛИА ХХК			1			
45	TWAY AIR CO LTD						1
46	ILAYIVA AIRCOMPANY			1			
47	AIR COMPANY ALROSA			1			

4.4.19 Дэглий цагаан /ZMUG/

Хүснэгт 4.29 Дэглий цагаан ОННБ-ын сүүлийн 5- жилийн харьцуулалт

No	Авиакомпани	Жил					
		2019 он	2020 он	2021 он	2022 он	2023 он	2024 он
1	AERO MONGOLIA	212	147	66	48	16	
2	HUNNU AIR	423	249		8	56	6
3	MIAT MONGOLIAN AIRLINES					104	214
4	MONGOLIAN AIRWAYS CARGO LLC				36		
5	US AIR FORCE	2					
6	АЛЬФА АВРОРА ЭВИЭЙШН					2	6
7	БЛУ СКАЙ АВИЭЙШН	4					
8	ГЕОСАН ХХК	6		4		14	28
9	ЗХ 303 -Р АНГИ	4	2				
10	МОНГОЛИАН ЭЙРВЕЙС ХХК		2	2	12		
11	ОНЦГОЙ БАЙДАЛ 111-Р АНГИ				4	2	2
12	ТЭНГЭРИЙН УЛААЧ ШИНЭ ХХК		4				4
13	ХИЛИЙН ЦЭРГИЙН 0253 ДУГААР АНГИ					6	2

4.4.20 Ховд /ZMKD/

Хүснэгт 4.30 Ховд ОННБ-ын сүүлийн 5- жилийн харьцуулалт

No	Авиакомпани	Жил					
		2019 он	2020 он	2021 он	2022 он	2023 он	2024 он
1	AERO MONGOLIA	243	191	130	252	149	1
2	HUNNU AIR	352	201	2	61	67	12
3	MIAT MONGOLIAN AIRLINES					154	327
4	MINISTRY OF DEFENSE OF THE RF				4		
5	MONGOLIAN AIRWAYS CARGO LLC				3		
6	US AIR FORCE	2					
7	VOLGA DNEPR AIRLINES						12
8	А ЖЕТ АВИЭЙШН ХХК					2	2
9	АЛЬФА АВРОРА ЭВИЭЙШН						6
10	БЛУ СКАЙ АВИЭЙШН	12					
11	ГЕОСАН ХХК	4		58	3	16	38
12	ЗХ 303 -Р АНГИ	4	2	10	5	4	
13	ЗХ-337-Р АНГИ				2		
14	МОНГОЛИАН ЭЙРВЕЙС ХХК				8		
15	НЬЮ КЛЕОС ХХК					2	
16	ОНЦГОЙ БАЙДАЛ 111-Р АНГИ					2	6
17	СКАЙ ЖЕТ ХХК						6
18	ТЭНГЭРИЙН УЛААЧ ШИНЭ ХХК		2	2			6
19	ХИЛИЙН ЦЭРГИЙН 0253 ДУГААР АНГИ					4	8



4.4.21 Өндөр хаан /ZMUH/

Хүснэгт 4.31 Тосонцэнгэл ОННБ-ын сүүлийн 5- жилийн харьцуулалт

No	Авиакомпани	Жил					
		2019 он	2020 он	2021 он	2022 он	2023 он	2024 он
1	А ЖЕТ АВИЭЙШН ХХК	8				2	14
2	АЛЬФА АВРОРА ЭВИЭЙШН						36
3	ГЕОСАН ХХК		16	4			
4	ЗХ 303 -Р АНГИ	12		2	14	6	
5	МОНГОЛИАН ЭЙРВЕЙС ХХК			16	22	8	2
6	ОНЦГОЙ БАЙДАЛ 111-Р АНГИ				38	42	26
7	ОРАНЖ ЭЙР						2
8	СКАЙ ЖЕТ ХХК						4
9	ТЭНГЭРИЙН УЛААЧ ШИНЭ ХХК		2	2			
10	ХИЛИЙН ЦЭРГИЙН 0253 ДУГААР АНГИ						6
11	ГЕОСАН ХХК		8	2			
12	ТЭНГЭРИЙН УЛААЧ ШИНЭ ХХК		1	1			

4.4.22 Өлгий /ZMUL

Хүснэгт 4.32 Өлгий ОННБ-ын сүүлийн 5- жилийн харьцуулалт

No	Авиакомпани	Жил					
		2019 он	2020 он	2021 он	2022 он	2023 он	2024 он
1	AERO MONGOLIA	296	180	153	224	224	
2	HUNNU AIR	423	191	6	56	46	32
3	MIAT MONGOLIAN AIRLINES					106	242
4	MONGOLIAN AIRWAYS CARGO LLC			10	6		
5	VOLGA DNEPR AIRLINES						3
6	А ЖЕТ АВИЭЙШН ХХК						4
7	АЛЬФА АВРОРА ЭВИЭЙШН						4
8	ГЕОСАН ХХК	8	1	6	2	14	24
9	ЗХ 303 -Р АНГИ	2	2		8	2	
10	МОНГОЛИАН ЭЙРВЕЙС ХХК		6	15	12	1	
11	СКАЙ ЖЕТ ХХК					2	6
12	ТЭНГЭРИЙН УЛААЧ ШИНЭ ХХК	1	2	2	2		2
13	ХИЛИЙН ЦЭРГИЙН 0253 ДУГААР АНГИ					10	4

4.4.23 Мөрөн /ZMMN/

Хүснэгт 4.33 Мөрөн ОННБ-ын сүүлийн 5- жилийн харьцуулалт

No	Авиакомпани	Жил					
		2019 он	2020 он	2021 он	2022 он	2023 он	2024 он
1	AERO MONGOLIA	139	8	30	14	50	
2	HUNNU AIR	460	278	7	52	134	110
3	JET TEAM LTD	2					
4	MIAT MONGOLIAN AIRLINES					144	226
5	MONGOLIAN AIRWAYS CARGO LLC			8	28		
6	А ЖЕТ АВИЭЙШН ХХК	8				18	22
7	АЛЬФА АВРОРА ЭВИЭЙШН						28
8	БЛУ СКАЙ АВИЭЙШН	4					
9	ГЕОСАН ХХК	53	16	16	78	40	56
10	ЗХ 303 -Р АНГИ	18	4	6	14	10	
11	МОНГОЛИАН ЭЙРВЕЙС ХХК		4	72	164	6	2
12	МОНГОЛЫН АЛТ	10					
13	НЬЮ КЛЕОС ХХК					6	
14	ОНЦГОЙ БАЙДАЛ 111-Р АНГИ				37	35	56
15	ОРАНЖ ЭЙР						12
16	СКАЙ ЖЕТ ХХК	72	44	12		52	52
17	СКАЙ КОРАЛ ХХК						2
18	ТЭНГЭРИЙН УЛААЧ ШИНЭ ХХК		4	4	2	2	52
19	ХИЛИЙН ЦЭРГИЙН 0253 ДУГААР АНГИ					4	26



4.4.24 Орон нутгийн нисэх буудлын нислэгийн гүйцэтгэлийн харьцуулалт

4.4.24.1 Зорчигч тээвэр

Хүснэгт 4.34 (2019-2024 онуудын ОННБ-ын зорчигч тээврийн нислэгийн гүйцэтгэл)

	ОННБ	2019 он	2022 он	2023 он	2024 он	2023-2024 Өөрчлөлт	2019-2024 Өөрчлөлт
1	Арвайхээр /ZMAH/	5	6	8			6
2	Алтай /ZMAT/	337	452	102	54	112	212
3	Баянхонгор /ZMBH/	145	90	35	12	14	16
4	Булган /ZMBN/	23	48	8		4	10
5	Булган сум /ZMBS/					2	
6	Баруун-Урт /ZMBU/	6	4	2	7		4
7	Чойбалсан /ZMCD/	164	42	6	4	104	19
8	Чингис хаан /ZMCK/			1143	4121	5154	4629
9	Отгонтэнгэр /ZMDN/	142	347	101	194	207	202
10	Гурвансайхан /ZMDZ/	799	443	152	1223	1661	1432
11	Хатгал /ZMHG/			2	4		2
12	Хархорин /ZMHH/	2	2				2
13	Ханбумбат /ZMKB/	3167	2468	1370	4105	4610	4203
14	Ховд /ZMKD/	598	394	134	310	369	339
15	Мандалговь /ZMMG/	4	6	2			2
16	Мөрөн /ZMMN/	637	306	43	78	330	339
17	Тосонцэнгэл /ZMTL/	4					
18	Тавантолгой /ZMTT/	12	8	6	178		
19	Буянт-Ухаа /ZMUB/	5609	3773	661	50	57	44
20	Дэглий цагаан /ZMUG/	632	400	68	76	172	217
21	Өндөр хаан /ZMUH/	2	15	8	10	2	18
22	Өлгий /ZMUL/	719	374	157	293	375	275

4.4.24.2 Ачаа тээвэр

Хүснэгт 4.35 (2019-2024 онуудын ОННБ-ын ачаа тээврийн нислэгийн гүйцэтгэл)

	ОННБ	2019 он	2022 он	2023 он	2024 он	2023-2024 Өөрчлөлт	2019-2024 Өөрчлөлт
1	Арвайхээр /ZMAH/		4	6			
2	Чойбалсан /ZMCD/			4			
3	Чингис хаан /ZMCK/			6			
4	Отгонтэнгэр /ZMDN/		4				
5	Ханбумбат /ZMKB/			24			
6	Мандалговь /ZMMG/		2				
7	Тосонцэнгэл /ZMTL/		4				
8	Буянт-Ухаа /ZMUB/		9	71			
9	Өндөр хаан /ZMUH/			8			
10	Өлгий /ZMUL/		4	2			

2025 он