АГААРЫН ХӨДӨЛГӨӨНИЙ ҮЙЛЧИЛГЭЭНИЙ АЛБАНЫ
ШУУРХАЙ ТӨЛӨВЛӨЛТИЙН ХЭСЭГ



НИСЛЭГИЙН ГҮЙЦЭТГЭЛИЙН СУДАЛГАА-2013



УЛААНБААТАР 2014 ОН

АГУУЛГА

НЭГ. 2013 ОНЫ НИЙТ НИСЛЭГИЙН ГҮЙЦЭТГЭЛИЙН ТАЙЛАН.....3
1.1.НИЙТ НИСЛЭГИЙН ТӨЛӨВЛӨЛТ, ГҮЙЦЭТГЭЛ.....3
1.2. НИЙТ НИСЛЭГИЙГ ӨМНӨХ ОНТОЙ ХАРЬЦУУЛСАН ХАРЬЦУУЛАЛТЫН ДҮН.....4
ХОЁР.2013ОНЫ ОЛОНУЛСЫНӨНГӨРӨЛТИЙННИСЛЭГИЙНГҮЙЦЭТГЭЛИЙНСУДАЛГАА.....4
2.1.2013 ОНЫ ОЛОН УЛСЫН ӨНГӨРӨЛТИЙН НИСЛЭГИЙН ТӨЛӨВЛӨЛТ, ГҮЙЦЭТГЭЛ.....4
2.2.2013 ОНЫ ОЛОН УЛСЫН ӨНГӨРӨЛТИЙН НИСЛЭГИЙН ГҮЙЦЭТГЭЛИЙГ 2012 ОНЫ ГҮЙЦЭТГЭЛТЭЙ ХАРЬЦУУЛСАН СУДАЛГАА.....10
2.3. НИСЛЭГИЙН АЧААЛЛЫН СУДАЛГАА.....17
2.3.1.2013 ОНЫ 10-Р САРЫН НИСЛЭГИЙН ГҮЙЦЭТГЭЛ.....18
2.3.2.2013 ОНЫ 10-Р САРЫН ОЛОН УЛСЫН ӨНГӨРӨЛТИЙН НИСЛЭГИЙН ГҮЙЦЭТГЭЛ /ӨДӨР-ЦАГААР/.....18
2.3.3. 2013 ОНЫ 10 САРЫН 20-НЫ ОУ-ЫН ӨНГӨРӨЛТИЙН НИСЛЭГИЙН ТӨЛӨВЛӨЛТ, ГҮЙЦЭТГЭЛ /.....20
2.3.4.СЕКТОРЫНАЧААЛАЛ.....21
2.4.ЗАХИАЛГЫН ТӨРЛӨӨР ГАРГАСАН СУДАЛГАА.....23
2.4.1.ТОГТМОЛ ЦАГИЙН ХУВААРИЙН НИСЛЭГ.....23
2.4.2.ЦАГИЙН ХУВААРИЙН БУС НИСЛЭГ.....27
2.5. 2009-2013 ОНЫ НИЙТ НИСЛЭГИЙН ГҮЙЦЭТГЭЛИЙН СУДАЛГАА.....31
2.5.1 2009-2013 ОНЫ НИЙТ НИСЛЭГИЙН ГҮЙЦЭТГЭЛ.....31
2.5.2 АГААРЫН ХААЛГААР ГАРГАСАНСУДАЛГАА.....37
2.6. НИЙТ ӨНГӨРӨЛТИЙН НИСЛЭГИЙН ХӨӨРСӨН ХОТООР ГАРГАСАН.....38
2.6.1. ӨНГӨРӨЛТИЙН НИСЛЭГ /ТИВЭЭР/.....38
2.6.2. ӨНГӨРӨЛТИЙН НИСЛЭГ/УЛСААР/.....40
2.6.3. ӨНГӨРӨЛТИЙН НИСЛЭГ /ХОТООР/.....41
2.7.АЧАА ТЭЭВРИЙН БОЛОН ЗОРЧИГЧ ТЭЭВРИЙН НИСЛЭГИЙН СУДАЛГАА.....44
2.8. ӨНГӨРӨЛТИЙН НИСЛЭГИЙГ НИСЛЭГ ГҮЙЦЭТГЭСЭН АВИА КОМПАНИ, УЛСААР ГАРГАСАН СУДАЛГАА.....45
ГУРАВ. 2013 ОНЫ ОЛОН УЛСЫН ХӨӨРӨЛТ, БУУЛТЫН НИСЛЭГИЙН СУДАЛГАА.....46
3.1.2013ОНЫ ОЛОН УЛСЫН ХӨӨРӨЛТ,БУУЛТЫН НИСЛЭГИЙН ТӨЛӨВЛӨЛТ,ГҮЙЦЭТГЭЛ.....46
3.2. 2013 ОНЫ ОЛОН УЛСЫН ХӨӨРӨЛТ, БУУЛТЫН НИСЛЭГИЙН ХАРЬЦУУЛАЛТ.....50
ДӨРӨВ. 2013 ОНЫ ОРОН НУТГИЙН ХӨӨРӨЛТ, БУУЛТЫН НИСЛЭГИЙН СУДАЛГАА.....53
4.1. 2013 ОНЫ ОРОН НУТГИЙН ХӨӨРӨЛТ, БУУЛТЫН ТӨЛӨВЛӨЛТ, ГҮЙЦЭТГЭЛ.....53
4.2. 2013 ОНЫ ОРОН НУТГИЙН ХӨӨРӨЛТ,БУУЛТЫН НИСЛЭГИЙН ХАРЬЦУУЛАЛТ 57

Утас: 281680, 281642
Факс: 70049680
И-Мэйл: tpu@mcaa.gov.mn

НЭГ. 2013 ОНЫ НИЙТ НИСЛЭГИЙН ГҮЙЦЭТГЭЛИЙН ТАЙЛАН

2013 оны нислэгийн төлөвлөлт, гүйцэтгэлийн мэдээ, судалгааг APIS программаас түүвэрлэн авч сар, улирал, жилээр, нислэгийн төрөл болон захиалгын төрлөөр, авиакомпаниар, агаарын хөлгөөр, агаарын замаар, мөн өмнөх оны тухайн үеийн гүйцэтгэлтэй харьцуулан өсөлт,бууралтын тоо, хувиар нэгтгэн гаргаж холбогдох удирдлага, алба салбаруудад хүргүүлж ажиллалаа.

1.1.НИЙТ НИСЛЭГИЙН ТӨЛӨВЛӨЛТ, ГҮЙЦЭТГЭЛ

2013 онд нийт 168971 нислэг төлөвлөж 102130 нислэг гүйцэтгэж төлөвлөгөөний биелэлт 60,4% байлаа. Үүнийг нислэгийн төрлөөр ангилан үзүүлбэл:

№	Нислэгийн төрөл	Төлөвлөлт	Гүйцэтгэл	Биелэлт	
				Тоогоор	Хувиар
1	**Олон улсын өнгөрөлт**	149440	85690	-63750	57.3
2	**Олон улсын хөөрөлт,буулт**	7426	6696	-730	90.2
3	**Орон нутгийн хөөрөлт,буулт**	12105	9744	-2361	80.5
	Нийт нислэгийн дүн:	**168971**	**102130**	**-66841**	**60.4**

2013 оны нислэгийн төлөвлөлт, гүйцэтгэл

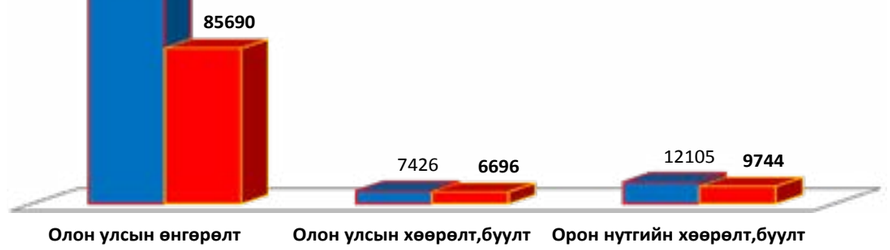

Олон улсын өнгөрөлтийн 149440 нислэг төлөвлөж 85690 нислэг гүйцэтгэж төлөвлөлт 57,3%, **олон улсын хөөрөлт,буултын** 7426 нислэг төлөвлөж 6696 нислэг гүйцэтгэн 90.2%, **орон нутгийн хөөрөлт,буултын** 12105 нислэг төлөвлөж 9744 нислэг гүйцэтгэж 80.5% тус тус биелэлттэй байлаа.

2013 оны нийт нислэгийн төлөвлөлт гүйцэтгэлийг захиалгын төрлөөр гаргавал:

№	Захиалгын төрөл	Төлөвлөлт	Гүйцэтгэл	Биелэлтийн %	Нислэгийн төрөлдөө эзлэх %
1	ОУ-ын өнгөрөлт/тогтмол/	141299	78627	55.6	91.8
	ОУ-ын өнгөрөлт/Ц.Хбус/	8141	7063	86.8	8.2
	ОУ-ын өнгөрөлтийн нийт дүн:	**149440**	**85690**	**57.3**	**100**
2	ОУ-ын хөөрөлт,буулт/тогтмол/	6595	5991	90.8	89.5
	ОУ-ын хөөрөлт,буулт/ЦХбус/	831	705	84.8	10.5
	ОУ-ын Хөөрөлт буултын дүн:	7426	6696	90.2	100
	ОУ-ын нислэгийн нийт дүн:	**156866**	**92386**	**58.9**	**90.5**
3	ОН-ийн хөөрөлт,буулт/тогтмол/	9262	7526	81.3	77.2
	ОН-ийн хөөрөлт,буулт/ЦХбус/	2843	2218	78.0	22.8
	ОН-ийн нислэгийн нийт дүн:	**12105**	**9744**	**80.5**	**100.0**
	Нийт нислэгийн дүн:	**168971**	**102130**	**60.4**	**100.0**

Утас: 281680, 281642
Факс: 70049680
И-Мэйл: tpu@mcaa.gov.mn

1.2. НИЙТ НИСЛЭГИЙГ ӨМНӨХ ОНТОЙ ХАРЬЦУУЛСАН ХАРЬЦУУЛАЛТ

Нийт нислэгийн гүйцэтгэлийг өнгөрсөн оны мөн үеийнхтэй харьцуулахад 2.0%-иар өссөн бөгөөд **олон улсын өнгөрөлтийн нислэг** 3,7% , **олон улсын хөөрөлт буултын** нислэг 5,4%-иар өсч, о**рон нутгийн хөөрөлт буултын** нислэг 12,2%-иар буурсан байлаа.

№	Нислэгийн төрөл	2012 он	2013 он	+өсөлт, -бууралт	
				Тоогоор	Хувиар
1	**Олон улсын өнгөрөлт**	82627	85690	3063	3.7
2	**Олон улсын хөөрөлт,буулт**	6354	6696	342	5.4
3	**Орон нутгийн хөөрөлт,буулт**	11102	9744	-1358	-12.2
	Дүн:	**100083**	**102130**	**2047**	**2.0**

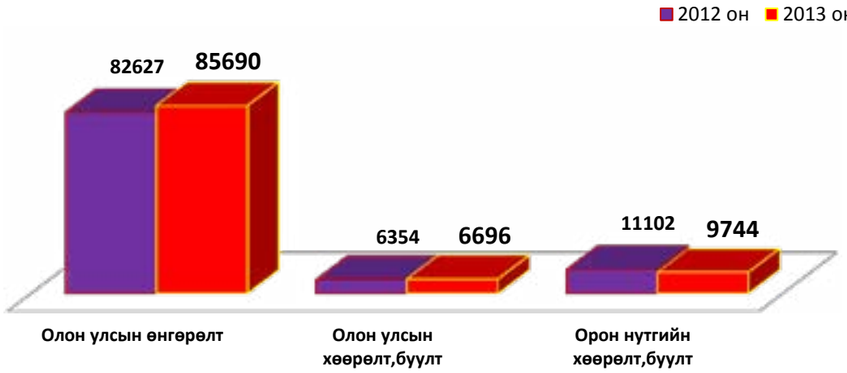

2013 оны нийт нислэгийн гүйцэтгэлийг өмнөх онтой харьцуулсан дүнг захиалгын төрлөөр ангилвал:

№	Захиалгын төрөл	2012 он	2013 он	+өсөлт, -бууралт	
				тоогоор	хувиар
1	ОУ-ын өнгөрөлт/тогтмол/	76733	78627	1894	2.5
	ОУ-ын өнгөрөлт/Ц.Хбус/	5894	7063	1169	19.8
	ОУ-ын өнгөрөлтийн нийт дүн:	**82627**	**85690**	**3063**	**3.7**
2	ОУ-ын хөөрөлт,буулт/тогтмол/	5698	5991	293	5.1
	ОУ-ын хөөрөлт,буулт/ЦХбус/	656	705	49	7.5
	ОУ-ын Хөөрөлт буултын дүн:	**6354**	**6696**	**342**	**5.4**
	ОУ-ын нислэгийн нийт дүн:	**88981**	**92386**	**3405**	**3.8**
3	ОН-ийн хөөрөлт,буулт/тогтмол/	7063	7526	463	6.6
	ОН-ийн хөөрөлт,буулт/ЦХбус/	4039	2218	-1821	-45.1
	ОН-ийн нислэгийн нийт дүн:	**11102**	**9744**	**-1358**	**-12.2**
	Нийт нислэгийн дүн:	**100083**	**102130**	**2047**	**2.0**

ХОЁР. 2013 ОНЫ ОЛОН УЛСЫН ӨНГӨРӨЛТИЙН НИСЛЭГИЙН ГҮЙЦЭТГЭЛИЙН СУДАЛГАА

2.1. 2013 ОНЫ ОЛОН УЛСЫН ӨНГӨРӨЛТИЙН НИСЛЭГИЙН ТӨЛӨВЛӨЛТ, ГҮЙЦЭТГЭЛ

2013 онд **олон улсын өнгөрөлтийн** нислэг нийт нислэгийн 83,9%-ийг эзэлж байгаа бөгөөд 149440 өнгөрөлтийн нислэг төлөвлөж 85690 нислэг гїйцэтгэж төлөвлөгөөний биелэлт 57,3%-тай байв. Энэ жилийн сарын дундаж нислэг 7141, хоногийн дундаж нислэг 235 нислэг байлаа. 2013 оны хамгийн олон нислэг 10-р сард гүйцэтгэгдсэн ба 13179 нислэг төлөвлж 7505 **нислэг** гүйцэтгэн төлөвлөгөөний биелэлт 56.9%, хоногийн дундаж нислэг 242 байв.

Утас: 281680, 281642
Факс: 70049680
И-Мэйл: tpu@mcaa.gov.mn

2013 оны **ОУ-ын өнгөрөлтийн** *нислэгийн төлөвлөлт, гүйцэтгэлийг сараар гаргавал:*

Үзүүлэлт	1 сар	2 сар	3 сар	4 сар	5 сар	6 сар	7 сар	8 сар	9 сар	10 сар	11 сар	12 сар	**Дүн**
Төлөвлөлт	12540	11455	12884	11769	12102	11906	12462	12581	12425	13179	12267	13870	**149440**
Гүйцэтгэл	7043	5960	7499	7230	7221	7082	7415	7308	7225	7505	7273	6929	**85690**
Биелэлтийн хувь	**56.2**	**52.0**	**58.2**	**61.4**	**59.7**	**59.5**	**59.5**	**58.1**	**58.1**	**56.9**	**59.3**	**50.0**	**57.3**

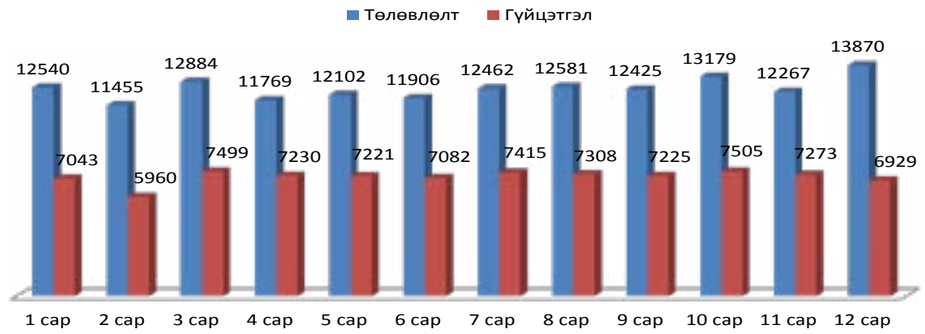

Олон улсын өнгөрөлтийн нислэгийн төлөвлөлт, гүйцэтгэлийг нислэг үйлдсэн авиакомпани, агаарын зам, агаарын хөлгийн маягаар дэлгэрэнгүй гаргаж нислэгийн гүйцэтгэлийн биелэлт болон нислэгт эзлэх хувиар эрэмбэлэн гаргалаа.

№	Агаарын зам	2013 оны өнгөрөлтийн нислэг			Төлөвлөгөөний биелэлт / % /	Нислэгт эзлэх %
		Төлөвлөлт	Гүйцэтгэл	Тогтмол		
1	NIXAL B208 MU A575 DARNO	21083	15218	14593	72.2	17.8
2	DARNO A575 MU B208 NIXAL	17237	10231	9757	59.4	11.9
3	SERNA A310 POLHO	12934	9672	9644	74.8	11.3
4	GINOM A308 SND A575 INTIK	9158	9422	9237	102.9	11.0
5	POLHO A310 SERNA	12776	6777	6743	53.0	7.9
6	INTIK A575 UDA R372 AMUTA	9312	6107	5990	65.6	7.1
7	NIGOR B330 MORIT	11891	5164	3544	43.4	6.0
8	INTIK A575 SND A308 BU A575 DARNO	2182	4267	4187	195.6	5.0
9	MORIT B330 NIGOR	8324	3773	2081	45.3	4.4
10	SULOK G218 POLHO	15421	3522	3522	22.8	4.1
11	GINOM A308 A575 UDA B339 POLHO	3631	1980	1728	54.5	2.3
12	INTIK A575 UDA A575 DARNO	2952	1840	1704	62.3	2.1
13	GINOM A308 BU A575 INTIK	4179	1691	1486	40.5	2.0
14	POLHO G218 SULOK	10515	899	899	8.5	1.0
15	NIGOR B928 KATBA G343 NIXAL	573	827	805	144.3	1.0
16	NIXAL G343 KATBA B928 NIGOR	795	654	652	82.3	0.8
17	SERNA B339 A575 INTIK	1134	640	491	56.4	0.7
18	POLHO B339 UDA A575 DARNO	1512	634	551	41.9	0.7
19	LETBI B480 MORIT	777	542	178	69.8	0.6
20	MORIT B480 LETBI	805	464	64	57.6	0.5
21	NIXAL G343 SILUS B330 NIGOR	146	328	326	224.7	0.4
22	INTIK A575 UDA B339 SERNA	594	210	149	35.4	0.2
23	DARNO A575 UDA A575 INTIK	246	200	164	81.3	0.2
24	MORIT B480 B928 NIGOR	197	195	5	99.0	0.2

Утас: 281680, 281642
Факс: 70049680
И-Мэйл: tpu@mcaa.gov.mn

25	NIGOR B928 KATBA B480 MORIT	121	120	7	99.2	0.1
26	DARNO A575 BU A308 SND A575 INTIK	380	87	70	22.9	0.1
27	LETBI B480 EPKUT B208 NIXAL	53	45		84.9	0.1
28	NIXAL B208 EPKUT B480 LETBI	36	31	31	86.1	0.04
35	NOPUS-INTIK	64	17		26.6	0.02
29	DARNO A575 UDA B339 POLHO	82	16	4	19.5	0.02
30	POLHO B339 UDA R372 AMUTA	165	14	2	8.5	0.02
31	NOPUSG230-POLHO	17	13		76.5	0.02
32	MORIT-ALTAN-NOPUS	15	9		60.0	0.01
33	NOPUS-ALTAN-MORIT	16	9		56.3	0.01
34	SERNA B339 POLHO	14	9		64.3	0.01
36	POLHO UDA G230 NOPUS	15	7		46.7	0.01
37	NIGOR B928 TUDEV G230 UDA B339 POLHO	3	6	4	200.0	0.01
38	TEBUS G588 MU A575 BU B480 LETBI	6	6		100.0	0.01
39	INTIK-SND-GEREL-NOPUS	32	5		15.6	0.01
40	LETBI B480 BUA575 MUG588 TEBUS	5	5		100.0	0.01
41	DARNO A575 B208 B480 MORIT	8	4		50.0	0.005
42	SERNA B339 UDA R372 KATBA B480 MORIT	4	4		100.0	0.005
43	MORIT B480 KATBA R372 UDA B339 SERNA	3	3		100.0	0.004
44	БУСАД	27	23	9	85.2	0.03
	Дүн:	**149440**	**85690**	**78627**	**57.3**	**100**

Агаарын замаар гаргасан гүйцэтгэлээс харахад 2013 онд 61 агаарын замаар өнгөрөлтийн нислэг гүйцэтгэгдсэн ба нийт нислэгээс хамгийн их нислэг өнгөрсөн агаарын замыг дурдвал: NIXAL-DARNO замаар 17,8%, DARNO-NIXAL замаар 11,9%, SERNA-POLHO замаар 11,3%, GINOM-INTIK замаар 11,0% нислэг нисэн өнгөрсөн байна.

Тус хэлтсийн мэргэжилтнүүд олон улсын өнгөрөлтийн нислэгийн захиалганд зөвшөөрөл олгохдоо нислэгийн ауулгүй байдлын шаардлагыг харгалзахаас гадна нислэгүүдийг аль болох манай улсад үр ашигтай урт агаарын замаар төлөвлөн ажиллаж байна. Үүнийг олон улсын өнгөрөлтийн нислэгийн гүйцэтгэлийг нэгтгэсэн агаарын замаар гаргасан доорх хүснэгтээс харж болно.

№	Маршрут	2013 оны өнгөрөлтийн нислэг			Төлөвлөгөөний биелэлт / % /	Нислэгт эзлэх хувь
		Төлөвлөлт	Гүйцэтгэл	Үүнээс: тогтмол		
1	DARNO-NIXAL-DARNO	38320	25449	24350	66.4	29.7
2	POLHO-SERNA-POLHO	25710	16449	16387	64.0	19.2
3	GINOM-INTIK	13337	11113	10723	83.3	13.0
4	MORIT-NIGOR-MORIT	20533	9252	5637	45.1	10.8
5	DARNO-INTIK- DARNO	5760	6394	6125	111.0	7.5
6	INTIK-AMUTA	9312	6107	5990	65.6	7.1
7	POLHO-SULOK-POLHO	25936	4421	4421	17.0	5.2
8	GINOM-POLHO	3631	1980	1728	54.5	2.3
9	NIGOR-NIXAL-NIGOR	1527	1820	1791	119.2	2.1
10	LETBI-MORIT-LETBI	1582	1006	242	63.6	1.2
11	INTIK-SERNA-INTIK	1728	850	640	49.2	1.0
12	DARNO-POLHO-DARNO	1594	650	555	40.8	0.8

Утас: 281680, 281642
Факс: 70049680
И-Мэйл: tpu@mcaa.gov.mn

13	LETBI-NIXAL-LETBI	89	76	31	85.4	0.1
14	БУСАД	81	58	5	71.6	0.1
15	INTIK-NOPUS-INTIK	96	24	0	25.0	0.03
16	NOPUS-POLHO-NOPUS	32	20	0	62.5	0.02
17	POLHO-AMUTA	165	14	2	8.5	0.02
18	MORIT-SERNA-MORIT	7	7	0	100.0	0.01
	Нийт дүн:	**149440**	**85690**	**78627**	**57.3**	**100**

Урт замууд болох DARNO -NIXAL-DARNO, GINOM-INTIK, DARNO-INTIK-DARNO, GINOM-POLHO, NIGOR-NIXAL-NIGOR , DARNO-POLHO-DARNO замуудаар нийт өнгөрөлтийн нислэгийн 55,4% буюу 47406 нислэг нисэн өнгөрсөн байна.

Мөн 2013 оны өнгөрөлтийн нислэг DARNO-NIXAL-DARNO(29,7%), POLHO-SERNA-POLHO (19,2%), GINOM-INTIK(13,0%), MORIT-NIGOR-MORIT(10,8%), DARNO-INTIK-DARNO(7,5%) замуудаар голлон гүйцэтгэж энэ замуудын нислэг нийт нислэгийн 80,1%-г /68657 нислэг/ эзэлж байна.

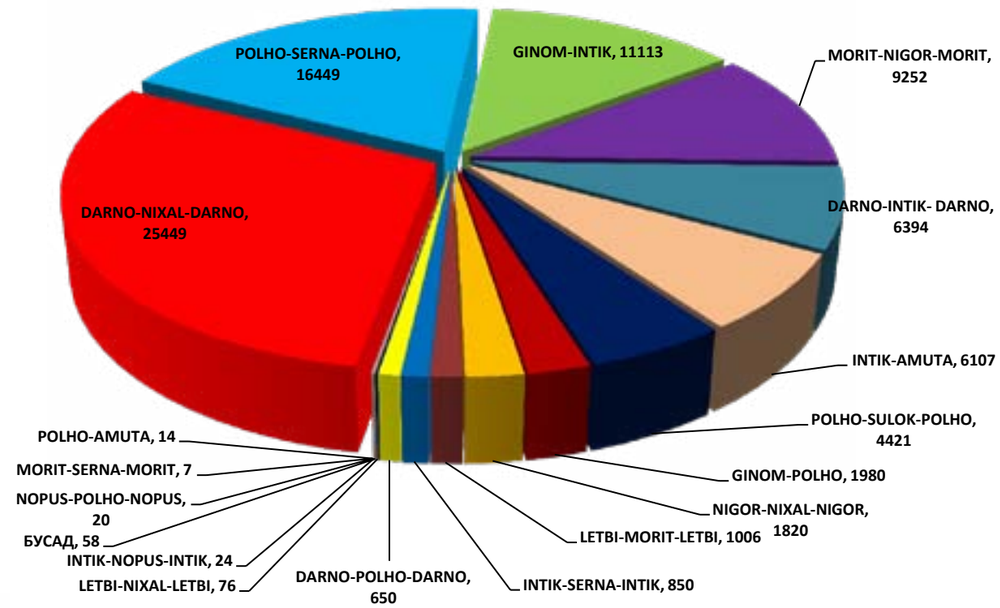

Олон улсын өнгөрөлтийн нислэгийг **авиа компаниар** гаргасан гүйцэтгэлээр 2013 онд нийт 152 авиакомпанийн нислэг манай улсын нутаг дэвсгэрээр нисэн өнгөрсөн ба үүнээс Air China компанийн нислэг 10001 буюу 11,8%, Korean airlines 6312 нислэг буюу 7.4%, CATHAY PACIFIC AIRWAYS 6533 нислэг буюу 7,6%, LUFTHANSA 4815 нислэг буюу 5,6%, AEROFLOT компанийн нислэг 4892 буюу 5,7% эзэлж байна. Харин төлөвлөсөн нислэгийг ASIANA AIRLINES компани 96,6%, BRITISH AIRWAYS компани 96,1%, KOREAN AIRLINES компани 91,1% , SCANDINAVIAN AIRLINES компани 95,1%-иар гүйцэтгэсэн нь хамгийн өндөр биелэлттэй байлаа.

Утас: 281680, 281642
Факс: 70049680
И-Мэйл: tpu@mcaa.gov.mn

№	Авиакомпани	2013 оны өнгөрөлтийн нислэг			Төлөвлөгөөний биелэлт / % /	Нислэгт эзлэх %
		Төлөвлөлт	Гүйцэтгэл	Үүнээс: тогтмол		
1	AIR CHINA	13347	10153	10001	76.1	11.8
2	CATHAY PACIFIC AIRWAYS LTD	16754	6535	6533	39.0	7.6
3	KOREAN AIRLINES CO.,LTD	6937	6319	6312	91.1	7.4
4	AEROFLOT	5882	4892	4877	83.2	5.7
5	LUFTHANSA	7486	4815	4809	64.3	5.6
6	KLM ROYAL DUTCH AIRLINES	7059	4021	4021	57.0	4.7
7	AIR FRANCE	6391	3689	3672	57.7	4.3
8	BRITISH AIRWAYS	3658	3514	3514	96.1	4.1
9	CHINA SOUTHERN AIRLINES	5124	3507	3415	68.4	4.1
10	FINNAIR	5350	3505	3504	65.5	4.1
11	CHINA EASTERN AIRLINES	3962	3136	3134	79.2	3.7
12	ASIANA AIRLINES INC.	2929	2829	2822	96.6	3.3
13	NORDWIND	3061	2749		89.8	3.2
14	AIRBRIDGECARGO AIRLINES LLC	5073	2649	2615	52.2	3.1
15	UNITED CONTINENTAL HOLDINGS	7854	2313	2313	29.4	2.7
16	SIBERIAN AIRLINES	3181	1946	1836	61.2	2.3
17	CHINA HAINAN AIRLINES	2402	1670	1666	69.5	1.9
18	TRANSAERO AIRLINES	1530	1266	1004	82.7	1.5
19	CHINA CARGO AIRLINES	6524	1224	1219	18.8	1.4
20	AIR CANADA	5106	1222	1222	23.9	1.4
21	LUFTHANSA CARGO AG	1411	1217	1217	86.3	1.4
22	VIRGIN ATLANTIC	1461	1198	1197	82.0	1.4
23	SCANDINAVIAN AIRLINES SYSTEM	1253	1191	1190	95.1	1.4
24	SWISS INTERNATIONAL AIR LINES	1998	1069	1069	53.5	1.2
25	UTAIR AIRLINES	973	962		98.9	1.1
26	CARGOLUX AIRLINES	1652	831	694	50.3	1.0
27	YANGTEZ RIVER EXPRESS AIRLINES	1993	659	558	33.1	0.8
28	DELTA AIR LINES	2686	655	655	24.4	0.8
29	AMERICAN AIRLINES	2127	533	532	25.1	0.6
30	ALITALIA	1851	511	509	27.6	0.6
31	AUSTRIAN AIRLINES	1323	510	510	38.5	0.6
32	I FLY AIRLINES	413	393		95.2	0.5
33	URAL AIRLINES	422	350	300	82.9	0.4
34	GLOBUS LLC	822	316	316	38.4	0.4
35	TNT AIRWAYS	313	287	272	91.7	0.3
36	LOT POLISH AIRLINES	316	280	278	88.6	0.3
37	TAIMYR AIRLINES	268	246	194	91.8	0.3
38	IKAR AIRLINES	261	237		90.8	0.3
39	JETEX FLIGHT SUPPORT	312	237		76.0	0.3
40	AIR ALGERIE	208	206	206	99.0	0.2
41	NORDIC GLOBAL AIRLINES OY	234	179	178	76.5	0.2
42	UNIVERSAL SINGAPORE AIRPORT SERVICES	171	134		78.4	0.2
43	ORENBURG AIRLINES	126	125		99.2	0.1

Утас: 281680, 281642
Факс: 70049680
И-Мэйл: tpu@mcaa.gov.mn

44	SINGAPORE AIRLINES LTD	3886	125	124	3.2	0.1
45	CZECH AIRLINES	177	121	120	68.4	0.1
46	HADID INTL SERVICES	94	84		89.4	0.10
47	VOLGA DNEPR	88	68		77.3	0.08
48	FLIGHT-ASSIST LTD	78	62		79.5	0.07
49	EMBASSY OF RUSSIA	68	60		88.2	0.07
50	STREAMLINE OPS	61	52		85.2	0.06
51	JET SERVICE CHINA SUCCESS	61	51		83.6	0.06
52	ROCKWELL COLLINS FLIGHT SERVICES	52	44		84.6	0.05
53	TAG AVIATION ASIA	50	42		84.0	0.05
54	AIR ASTANA	89	34		38.2	0.04
55	AIR CARGO GERMANY	66	32		48.5	0.04
56	AEROSVIT AIRLINES	145	16	16	11.0	0.02
57	AEROLOGIC LTD	518	8		1.5	0.009
58	FEDEX EXPRESS CORP	124	2	2	1.6	0.002
59	БУСАД /103 авиакомпанийн/	808	609	1	75.4	0.7
60	AEROLOGIC CARGO AIRLINES	312			0.0	0.00
61	ISRAEL AIRLINES	58			0.0	0.00
62	PHILIPPINE AIRLINES INC	19			0.0	0.00
63	JAPAN AIRLINES INTERNATIONAL CO.LTD	482			0.0	0.00
Нийт дүн:		**149440**	**85690**	**78627**	**57.3**	**100**

Агаарын хөлгийн маягаар гаргасан гүйцэтгэлээр 2013 онд 77 төрлийн агаарын хөлгөөр өнгөрөлтийн нислэг гүйцэтгэгдсэн бөгөөд үүнээс B744 маягийн агаарын хөлгөөр 16,2% буюу 13917 нислэг, B77W агаарын хөлгөөр 14,1% буюу 12104, A332 агаарын хөлгөөр 13,6% буюу 11637, B772 агаарын хөлгөөр 13,1% буюу 11238, A333 хөлгөөр 8,2% буюу 7067 нислэг тус тус гүйцэтгэжээ.

№	Агаарын хөлгийн маяг	2013 оны өнгөрөлтийн нислэг			Төлөвлөгөөний биелэлт / % /	Нислэгт эзлэх %
		Төлөвлөлт	Гүйцэтгэл	Үүнээс: тогтмол		
1	B744	31903	13917	13450	43.6	16.2
2	B77W	15123	12104	12101	80.0	14.1
3	A332	10989	11637	11571	105.9	13.6
4	B772	20499	11238	11028	54.8	13.1
5	A333	5841	7067	7044	121.0	8.2
6	A343	12639	5990	5983	47.4	7.0
7	B763	6053	5599	3207	92.5	6.5
8	A346	4684	3256	3256	69.5	3.8
9	B77L	2015	2560	2535	127.0	3.0
10	B752	3728	2233		59.9	2.6
11	B748	3545	1789	1783	50.5	2.1
12	MD11	2962	1687	1686	57.0	2.0
13	A388	6666	1553	1550	23.3	1.8
14	A320	1957	1481	1350	75.7	1.7
15	B738	1364	805	742	59.0	0.9
16	A319	1242	513	480	41.3	0.6

Утас: 281680, 281642
Факс: 70049680
И-Мэйл: tpu@mcaa.gov.mn

17	B773	6464	338	338	5.2	0.4
18	GLF5	351	288		82.1	0.3
19	B788	405	189	188	46.7	0.2
20	FA7X	217	187		86.2	0.2
21	GLEX	235	185		78.7	0.2
22	B743	274	148	148	54.0	0.2
23	A345	637	125	124	19.6	0.1
24	B762	133	91	5	68.4	0.1
25	IL76	99	71		71.7	0.1
26	A124	90	71		78.9	0.1
27	GL5T	78	65		83.3	0.1
28	F900	80	61		76.3	0.1
29	GLF4	73	55		75.3	0.1
30	B737	57	41		71.9	0.05
31	B739	20	38	38	190.0	0.04
32	CL60	60	38		63.3	0.04
33	F2TH	38	33		86.8	0.04
34	IL96	32	32		100.0	0.04
35	A321	78	24		30.8	0.03
36	B787	259	14	14	5.4	0.02
37	A330	3510	1	1	0.0	0.001
38	B77F	4800			0.0	0.00
39	БУСАД	240	166	5	69.2	0.19
	Нийт дүн:	**149440**	**85690**	**78627**	**57.3**	**100**

2.2. 2013 ОНЫ ОЛОН УЛСЫН ӨНГӨРӨЛТИЙН НИСЛЭГИЙН ГҮЙЦЭТГЭЛИЙГ 2012 ОНЫ ГҮЙЦЭТГЭЛТЭЙ ХАРЬЦУУЛСАН СУДАЛГАА

2013 онд **олон улсын өнгөрөлтийн нислэг** 2012 оноос 3,7% -нь 3063 нислэгээр, хоногийн дундаж нислэг 9 нислэгээр буюу 235 болж өссөн байна. Сар бүрийн нислэгийн өсөлтийг харахад 01-р сард энэ жилийн хамгийн их 14,9% буюу 911 нислэгээр ,03-р сард 8,6% буюу 593 нислэгээр нэмэгдсэн байна. Харин 11,12-р сард нислэг 1,5-2,9%-иар буурсан нь цаг агаарын нөхцөл байдлаас нөлөөлсөн гэж үзэж байна.

Үзүүлэлт		**1сар**	**2сар**	**3сар**	**4сар**	**5сар**	**6сар**	**7сар**	**8сар**	**9сар**	**10сар**	**11сар**	**12сар**	**Дүн**
2012 он		6132	5849	6906	6784	6899	7000	7095	7128	6995	7321	7383	7135	**82627**
2013 он		7043	5960	7499	7230	7221	7082	7415	7308	7225	7505	7273	6929	**85690**
Өсөлтийн хувь		**14.9**	**1.9**	**8.6**	**6.6**	**4.7**	**1.2**	**4.5**	**2.5**	**3.3**	**2.5**	**-1.5**	**-2.9**	**3.7**
Дундаж өсөлт			**8.4**	**8.4**	**8.0**	**8.0**	**6.3**	**6.0**	**5.6**	**5.3**	**5.1**	**4.5**	**3.9**	**3.8**
1 өдрийн дундаж нислэг	2012	198	209	223	226	223	233	229	230	233	236	246	230	**226**
	2013	227	213	242	241	233	236	239	236	241	242	242	224	**235**

Утас: 281680, 281642
Факс: 70049680
И-Мэйл: tpu@mcaa.gov.mn

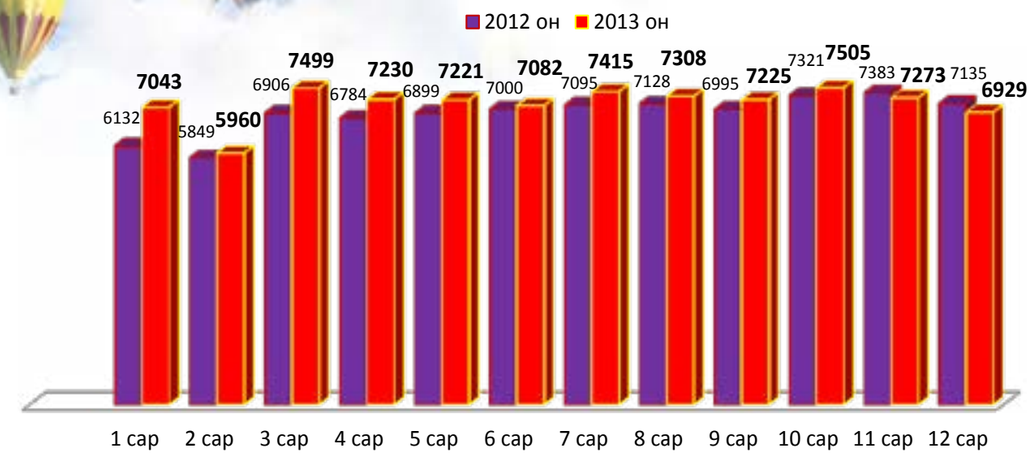

Энэхүү нислэгүүдийг өссөн дүнгээр эрэмбэлэн нисэн өнгөрсөн агаарын зам, нислэг үйлдсэн авиакомпани, агаарын хөлгийн маягаар гарган өсөлт, бууралтыг тоон үзүүлэлт болон хувиар тооцон доорх байдлаар танилцуулж байна.

2013 онд GINOM TANAN- INTIK замаарх нислэг 8033 буюу 5,7 дахин , INTIK TANAN DARNO замаарх нислэг 4267, NIXAL-DARNO замаарх нислэг 1639 нислэгээр тус тус нэмэгдсэн байлаа.

№		ОУ-ын өнгөрөлт		өсөлт +,бууралт -	
		2012 он	2013 он	Тоогоор	Хувиар
1	GINOM A308 SND A575 INTIK	1389	9422	8033	578.3
2	INTIK A575 SND A308 BU A575 DARNO		4267	4267	
3	NIXAL B208 MU A575 DARNO	13579	15218	1639	12.1
4	NIGOR B330 MORIT	4318	5164	846	19.6
5	GINOM A308 A575 UDA B339 POLHO	1173	1980	807	68.8
6	NIGOR B928 KATBA G343 NIXAL	251	827	576	229.5
7	NIXAL G343 KATBA B928 NIGOR	165	654	489	296.4
8	DARNO A575 MU B208 NIXAL	9775	10231	456	4.7
9	MORIT B330 NIGOR	3384	3773	389	11.5
10	NIXAL G343 SILUS B330 NIGOR	77	328	251	326.0
11	MORIT B480 B928 NIGOR		195	195	
12	MORIT B480 LETBI	337	464	127	37.7
13	NIGOR B928 KATBA B480 MORIT		120	120	
14	POLHO A310 SERNA	6670	6777	107	1.6
15	POLHO B339 UDA A575 DARNO	536	634	98	18.3
16	DARNO A575 BU A308 SND A575 INTIK		87	87	
17	LETBI B480 EPKUT B208 NIXAL	17	45	28	164.7
18	NIXAL B208 EPKUT B480 LETBI	16	31	15	93.8
19	DARNO A575 UDA B339 POLHO	7	16	9	128.6
20	SERNA B339 UDA R372 KATBA B480 MORIT		4	4	
21	MORIT B480 KATBA R372 UDA B339 SERNA		3	3	
22	LETBI B480 MORIT	546	542	-4	-0.7
23	NOPUSG230-POLHO	40	13	-27	-67.5

Утас: 281680, 281642
Факс: 70049680
И-Мэйл: tpu@mcaa.gov.mn

24	POLHO G218 SULOK	934	899	-35	-3.7
25	INTIK A575 UDA B339 SERNA	256	210	-46	-18.0
26	SULOK G218 POLHO	3569	3522	-47	-1.3
27	NOPUS-INTIK	97	6	-91	-93.8
28	INTIK-NOPUS	98	5	-93	-94.9
29	SERNA B339 A575 INTIK	752	640	-112	-14.9
30	DARNO A575 UDA A575 INTIK	354	200	-154	-43.5
31	NIXAL B208 EMAND G230 B928 NIGOR	519	5	-514	-99.0
32	INTIK A575 UDA R372 AMUTA	6732	6107	-625	-9.3
33	SERNA A310 POLHO	11580	9672	-1908	-16.5
34	INTIK A575 UDA A575 DARNO	5901	1840	-4061	-68.8
35	GINOM A308 BU A575 INTIK	9516	1691	-7825	-82.2
36	БУСАД	39	98	59	151.3
	Нийт дүн:	**82627**	**85690**	**3063**	**3.7**

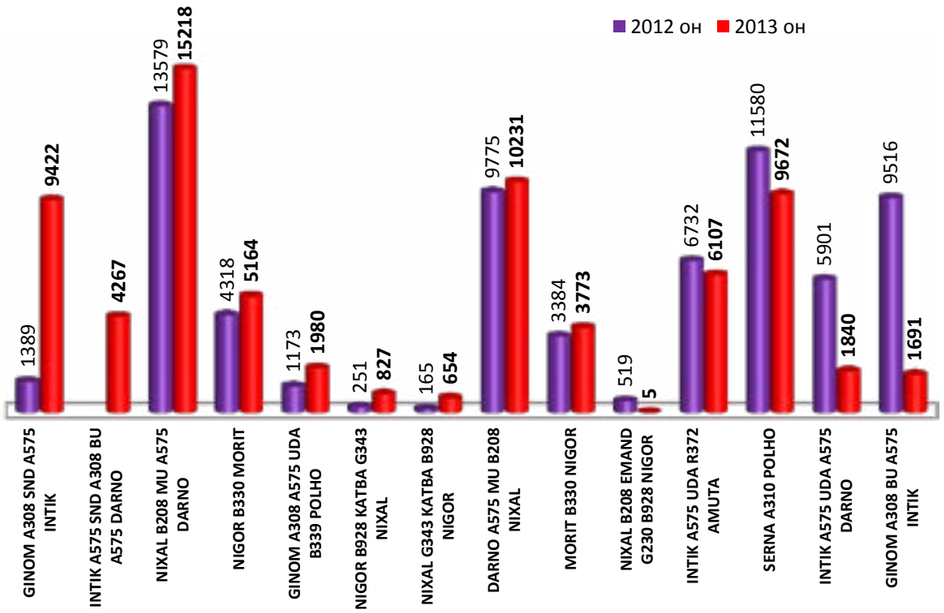

Харин GINOM-UDA-INTIK замаарх нислэг 7825, INTIK UDA-DARNO замаарх нислэг 4061, SERNAA310 POLHO замаарх нислэг 1908 нислэгээр тус тус буурсан үзүүлэлт гарч байна. Энэ нь TANAN цэг нээгдсэнээр UDA цэгээр өнгөрөх нислэгийн ачаалал багассантай холбоотой.

Нэгтгэсэн агаарын замаар гаргасан судалгаанаас харахад 2013 онд өмнөх оноос DARNO-NIXAL-DARNO агаарын замаарх нислэгийн тоо 2095-аар , MORIT-NIGOR-MORIT агаарын замаар өнгөрсөн нислэгийн тоо 1550, GINOM-POLHO агаарын замаарх нислэг 807, NIGOR-NIXAL-NIGOR агаарын замаарх нислэг 802 нислэгээр тус тус нэмэгдэж, SERNA-POLHO-A310 SERNA замаарх нислэг 1801, INTIK-AMUTA замаарх нислэг 625 нислэгээр тус тус буурсан байна.

Утас: 281680, 281642
Факс: 70049680
И-Мэйл: tpu@mcaa.gov.mn

№		2012 он	2013 он	өсөлт +,бууралт -	
				Тоогоор	Хувиар
1	DARNO-NIXAL-DARNO	23354	25449	2095	9.0
2	MORIT-NIGOR-MORIT	7702	9252	1550	20.1
3	GINOM-POLHO	1173	1980	807	68.8
4	NIGOR-NIXAL-NIGOR	1018	1820	802	78.8
5	GINOM-INTIK	10905	11113	208	1.9
6	DARNO-INTIK- DARNO	6255	6394	139	2.2
7	LETBI-MORIT-LETBI	883	1006	123	13.9
8	DARNO-POLHO-DARNO	543	650	107	19.7
9	LETBI-NIXAL-LETBI	33	76	43	130.3
10	MORIT-SERNA-MORIT	1	7	6	600.0
11	NOPUS-POLHO-NOPUS	48	20	-28	-58.3
12	POLHO-SULOK-POLHO	4503	4421	-82	-1.8
13	INTIK-SERNA-INTIK	1008	850	-158	-15.7
14	INTIK-NOPUS-INTIK	195	24	-171	-87.7
15	INTIK-AMUTA	6732	6107	-625	-9.3
16	POLHO-SERNA-POLHO	18250	16449	-1801	-9.9
17	БУСАД	24	72	48	200.0
	Нийт дүн:	**82627**	**85690**	**3063**	**3.7**

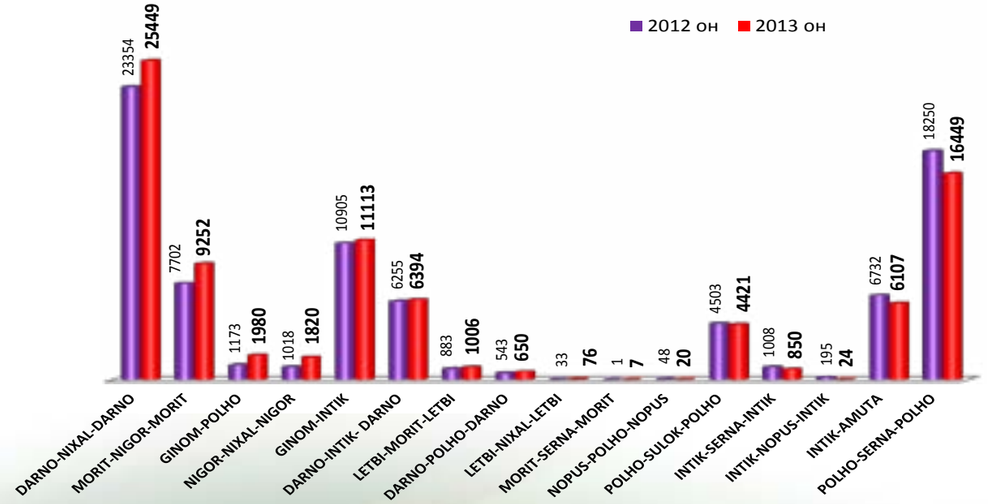

Авиа компаниар гаргасан харьцуулалтаас харахад CHINA SOUTERN AIRLINES компанийн нислэг 1430 нислэгээр, BRITISH AIRWAYS компани 556 нислэгээр, AIR CHINA компани 545 нислэгээр, UTAIR AIRLINES 533 нислэгээр гэх мэтээр 20 гаруй авиа компанийн нислэг нэмэгдэж, LUFTHANSA авиа компанийн нислэг 592 нислэгээр, ALITALIA авиа компанийн нислэг 413 нислэгээр, AEROSVIT AIRLINES авиа компанийн нислэг 366 нислэгээр, HONG KONG AIRLINES авиа компанийн нислэг 315 нислэгээр тус тус буурсан үзүүлэлттэй байна.

Утас: 281680, 281642
Факс: 70049680
И-Мэйл: tpu@mcaa.gov.mn

№	Авиакомпани	ОУ-ын өнгөрөлт		өсөлт +,бууралт -	
		2012.01-12 сар	2013.01-12 сар	Тоогоор	Хувиар
1	CHINA SOUTHERN AIRLINES	2077	3507	1430	68.8
2	BRITISH AIRWAYS	2958	3514	556	18.8
3	AIR CHINA	9608	10153	545	5.7
4	UTAIR AIRLINES	429	962	533	124.2
5	KLM ROYAL DUTCH AIRLINES	3497	4021	524	15.0
6	NORDWIND	2368	2749	381	16.1
7	YANGTEZ RIVER EXPRESS AIRLINES	301	659	358	118.9
8	LUFTHANSA CARGO AG	872	1217	345	39.6
9	CATHAY PACIFIC AIRWAYS LTD	6191	6535	344	5.6
10	I FLY AIRLINES	127	393	266	209.4
11	TNT AIRWAYS	36	287	251	697.2
12	IKAR AIRLINES		237	237	
13	CARGOLUX AIRLINES	631	831	200	31.7
14	CHINA EASTERN AIRLINES	2943	3136	193	6.6
15	TAIMYR AIRLINES	58	246	188	324.1
16	AIRBRIDGECARGO AIRLINES LLC	2485	2649	164	6.6
17	GLOBUS LLC	152	316	164	107.9
18	CZECH AIRLINES		121	121	
19	TRANSAERO AIRLINES	1152	1266	114	9.9
20	LOT POLISH AIRLINES	178	280	102	57.3
21	SWISS INTERNATIONAL AIR LINES	975	1069	94	9.6
22	SCANDINAVIAN AIRLINES SYSTEM	1105	1191	86	7.8
23	FINNAIR	3458	3505	47	1.4
24	AIR CANADA	1177	1222	45	3.8
25	VOLGA DNEPR	51	68	17	33.3
26	FLIGHT-ASSIST LTD	56	62	6	10.7
27	AIR ALGERIE	204	206	2	1.0
28	FEDEX EXPRESS CORP		2	2	
29	ASIANA AIRLINES INC.	2830	2829	-1	0.0
30	RAMJET AVIATION SUPPORT	18	17	-1	-5.6
31	ROCKWELL COLLINS FLIGHT SERVICES	48	44	-4	-8.3
32	HADID INTL SERVICES	89	84	-5	-5.6
33	EMBASSY OF RUSSIA	72	60	-12	-16.7
34	JET SERVICE CHINA SUCCESS	64	51	-13	-20.3
35	SINGAPORE AIRLINES LTD	142	125	-17	-12.0
36	DELTA AIR LINES	687	655	-32	-4.7
37	AMERICAN AIRLINES	577	533	-44	-7.6
38	AUSTRIAN AIRLINES	554	510	-44	-7.9
39	NORDIC GLOBAL AIRLINES OY	241	179	-62	-25.7
40	UNIVERSAL SINGAPORE AIRPORT SERVICES	211	134	-77	-36.5
41	VIRGIN ATLANTIC	1278	1198	-80	-6.3
42	URAL AIRLINES	452	350	-102	-22.6
43	UNITED CONTINENTAL HOLDINGS	2416	2313	-103	-4.3
44	ORENBURG AIRLINES	229	125	-104	-45.4
45	SIBERIAN AIRLINES	2075	1946	-129	-6.2
46	AEROFLOT	5022	4892	-130	-2.6
47	MARTINAIR HOLLAND	145		-145	-100.0
48	AIR ASTANA	217	34	-183	-84.3
49	CHINA CARGO AIRLINES	1428	1224	-204	-14.3
50	AIR FRANCE	3908	3689	-219	-5.6
51	KOREAN AIRLINES CO.,LTD	6541	6319	-222	-3.4
52	JETEX FLIGHT SUPPORT	481	237	-244	-50.7
53	AIR CARGO GERMANY	279	32	-247	-88.5
54	CHINA HAINAN AIRLINES	1941	1670	-271	-14.0
55	HONG KONG AIRLINES	316	1	-315	-99.7
56	AEROSVIT AIRLINES	382	16	-366	-95.8
57	ALITALIA	921	511	-410	-44.5
58	LUFTHANSA	5407	4815	-592	-10.9
59	БУСАД	567	693	126	22.2
	Нийт дүн:	**82627**	**85690**	**3063**	**3.7**

Утас: 281680, 281642
Факс: 70049680
И-Мэйл: tpu@mcaa.gov.mn

Агаарын хөлгийн маягаар гаргасан харьцуулалтаар 2013 онд хүнд агаарын хөлгөөр үйлдсэн нислэгийн тоо нэмэгдсэн байгааг харж болох ба буурсаныг ч бас харж болно. Тухайлбал: A333 хөлгийн тоо 2769, B77W агаарын хөлгийн тоо 2330, B748 хөлгийн тоо 860-аар... г.м нэмэгдэж, B744 агаарын хөлгийн тоо 3257, A343 агаарын хөлгийн тоо 1500-аар буурсан байна.

№	Агаарын хөлгийн маяг	ОУ-ын өнгөрөлт		өсөлт +,бууралт -	
		2012.01-12 сар	2013.01-12 сар	Тоогоор	Хувиар
1	A333	4298	7067	2769	64.4
2	B77W	9774	12104	2330	23.8
3	B748	929	1789	860	92.6
4	A332	10843	11637	794	7.3
5	B772	10538	11238	700	6.6
6	A388	1221	1553	332	27.2
7	B763	5352	5599	247	4.6
8	B788		189	189	
9	B738	673	805	132	19.6
10	FA7X	113	187	74	65.5
11	B743	93	148	55	59.1
12	B752	2179	2233	54	2.5
13	A346	3218	3256	38	1.2
14	IL76	33	71	38	115.2
15	GLF4	30	55	25	83.3
16	A319	495	513	18	3.6
17	GLEX	171	185	14	8.2
18	A124	58	71	13	22.4
19	B773	330	338	8	2.4
20	CRJ2	7	15	8	114.3
21	GL5T	61	65	4	6.6
22	БУСАД	134	127	-7	-5.2

Утас: 281680, 281642
Факс: 70049680
И-Мэйл: tpu@mcaa.gov.mn

23	A321	27	24	-3	-11.1
24	A310	13	9	-4	-30.8
25	F900	65	61	-4	-6.2
26	SU27	10	5	-5	-50.0
27	E135	22	13	-9	-40.9
28	B739	49	38	-11	-22.4
29	CL60	49	38	-11	-22.4
30	A345	141	125	-16	-11.3
31	B737	58	41	-17	-29.3
32	F2TH	53	33	-20	-37.7
33	GLF5	318	288	-30	-9.4
34	IL62	42	12	-30	-71.4
35	IL96	73	32	-41	-56.2
36	B762	136	91	-45	-33.1
37	MD11	1746	1687	-59	-3.4
38	A320	1749	1481	-268	-15.3
39	B77L	2862	2560	-302	-10.6
40	A343	7490	5990	-1500	-20.0
41	B744	17174	13917	-3257	-19.0
	Нийт дүн:	**82627**	**85690**	**3063**	**3.7**

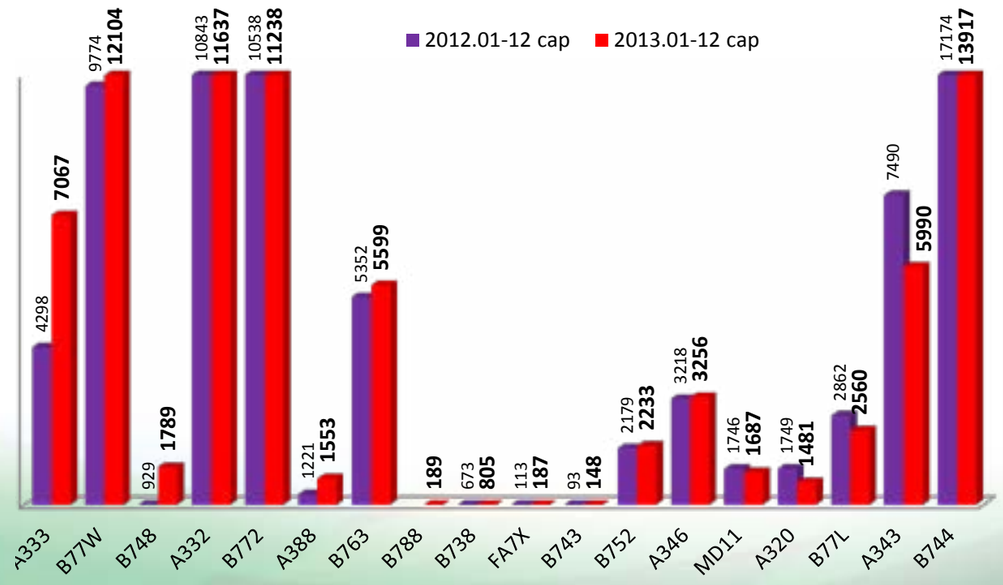

Утас: 281680, 281642
Факс: 70049680
И-Мэйл: tpu@mcaa.gov.mn

2.3. НИСЛЭГИЙН АЧААЛЛЫН СУДАЛГАА

2013 оны хамгийн олон өнгөрөлтийн нислэгийн гүйцэтгэлтэй сар нь 10-р сар байлаа. Харин 10-р сарын 20-нд энэ жилийн хамгийн их буюу 281 олон улсын өнгөрөлтийн нислэгийн гүйцэтгэл.

10-р сарын нийт нислэгийг нислэгийн төрлөөр /хүснэгт 1/, өдөр,цагаар /хүснэгт 2/ гаргалаа. Мөн 10-р сарын 20-ны өдрийн нислэгийг төлөвлөлт, гүйцэтгэл /хүснэгт 3/, агаарын зам /хүснэгт 4/, авиакомпаниар /хүснэгт 5/, сектороор дэлгэрэнгүй гаргалаа.

2.3.1. 2013 ОНЫ 10-Р САРЫН НИСЛЭГИЙН ГҮЙЦЭТГЭЛ

2013 оны 10-р сарын олон улс, орон нутгийн нислэгийн гүйцэтгэл /өдрөөр/

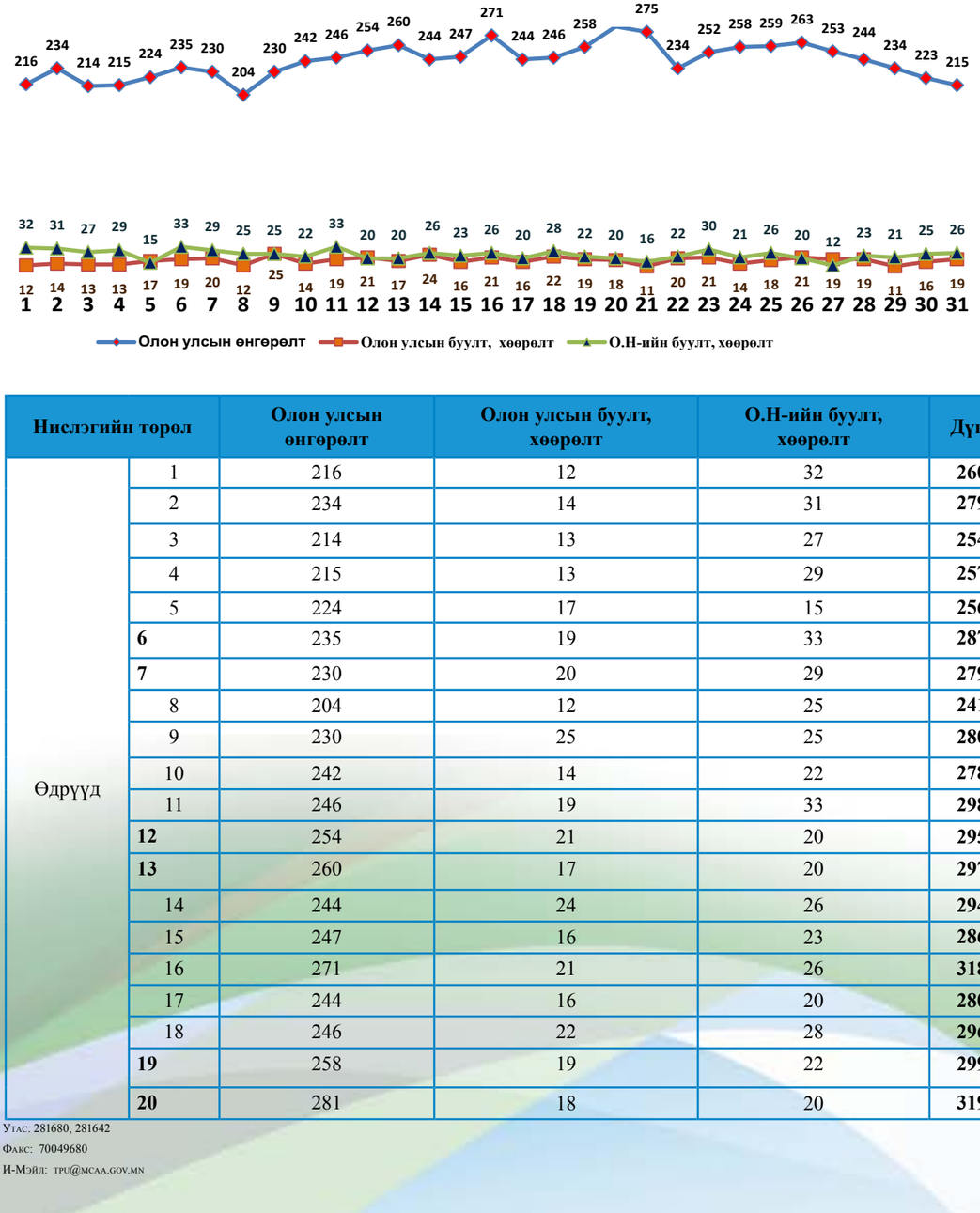

Нислэгийн төрөл		Олон улсын өнгөрөлт	Олон улсын буулт, хөөрөлт	О.Н-ийн буулт, хөөрөлт	Дүн:
Өдрүүд	1	216	12	32	**260**
	2	234	14	31	**279**
	3	214	13	27	**254**
	4	215	13	29	**257**
	5	224	17	15	**256**
	6	235	19	33	**287**
	7	230	20	29	**279**
	8	204	12	25	**241**
	9	230	25	25	**280**
	10	242	14	22	**278**
	11	246	19	33	**298**
	12	254	21	20	**295**
	13	260	17	20	**297**
	14	244	24	26	**294**
	15	247	16	23	**286**
	16	271	21	26	**318**
	17	244	16	20	**280**
	18	246	22	28	**296**
	19	258	19	22	**299**
	20	281	18	20	**319**

Утас: 281680, 281642
Факс: 70049680
И-Мэйл: tpu@mcaa.gov.mn

Өдрүүд	21	275	11	16	**302**
	22	234	20	22	**276**
	23	252	21	30	**303**
	24	258	14	21	**293**
	25	259	18	26	**303**
	26	263	21	20	**304**
	27	253	19	12	**284**
	28	244	19	23	**286**
	29	234	11	21	**266**
	30	223	16	25	**264**
	31	215	19	26	**260**
Нислэг		**7505**	**541**	**748**	**8794**
Дундаж нислэг		**242**	**17**	**24**	**284**

2.3.2. 2013 ОНЫ 10-Р САРЫН ОЛОН УЛСЫН ӨНГӨРӨЛТИЙН НИСЛЭГИЙН ГҮЙЦЭТГЭЛ /ӨДӨР-ЦАГААР/

Өдөр	Нийт	/UTC хилийн гарах цагаар/																						
		00:00	01:00	02:00	03:00	04:00	05:00	06:00	07:00	08:00	09:00	10:00	11:00	12:00	13:00	14:00	15:00	16:00	17:00	18:00	19:00	20:00	21:00	22:00	23:00
1	216	6	10	9	10	14	13	8	12	20	6	2	1	4	2	0	5	3	3	8	14	27	17	9	13
2	234	9	9	10	17	14	15	13	15	14	11	3	1	2	0	3	1	5	6	8	13	20	24	8	13
3	214	6	10	9	16	11	20	6	16	16	3	4	4	3	0	0	3	3	5	3	14	24	20	6	12
4	215	7	7	12	17	9	14	6	14	19	8	2	3	2	3	0	3	2	3	5	15	26	17	10	11
5	224	13	10	14	11	10	18	9	18	17	6	2	3	2	0	4	3	4	4	5	14	22	21	4	10
6	235	9	5	10	13	12	14	9	13	9	19	9	8	3	2	1	2	2	3	4	11	29	23	14	11
7	230	9	10	10	15	11	21	9	13	20	12	3	1	4	0	3	3	4	5	5	8	31	15	8	10
8	204	7	5	14	11	7	13	6	15	13	9	5	5	4	3	0	3	2	4	9	15	23	11	10	10
9	230	8	8	13	9	12	17	10	14	17	9	3	1	2	2	0	3	2	5	10	17	23	16	13	16
10	242	6	9	8	18	13	22	10	14	15	8	3	4	4	2	1	4	5	7	6	16	24	20	9	14
11	246	7	9	11	13	18	20	8	10	19	10	5	4	4	2	4	2	4	7	5	12	25	24	11	12
12	254	9	7	20	15	16	18	13	14	19	11	4	7	4	2	4	3	1	6	5	15	26	15	7	13
13	260	10	13	11	17	14	17	8	15	18	14	3	4	5	0	1	4	7	4	5	18	25	25	9	13
14	244	13	13	13	15	14	17	15	11	19	9	1	2	2	1	1	8	2	6	7	13	26	20	9	7
15	247	14	8	9	14	12	12	13	16	17	8	1	3	6	1	3	5	5	4	13	17	23	17	8	18
16	271	10	7	15	20	11	16	9	11	22	14	5	2	3	5	2	8	5	7	10	21	19	16	14	19
17	244	10	9	12	16	15	15	12	12	20	10	4	5	2	4	1	7	3	5	6	15	24	18	10	9
18	246	11	6	15	20	14	18	8	16	16	10	0	4	4	2	3	4	4	4	5	11	31	20	9	11
19	258	13	11	17	17	13	23	7	13	18	11	2	1	4	2	3	7	2	7	6	21	21	17	8	14
20	281	11	11	7	20	16	24	12	17	17	11	4	3	7	1	2	3	4	5	10	20	26	25	14	11
21	275	14	11	15	17	14	20	10	14	20	9	3	6	5	3	3	4	6	11	12	15	28	22	5	8
22	234	11	5	13	13	12	16	7	17	9	9	5	5	4	3	4	4	3	6	7	16	23	21	10	11
23	252	8	15	14	12	13	16	7	18	13	15	4	4	3	4	3	4	3	9	7	16	21	20	10	13
24	258	11	9	17	15	11	21	7	12	18	12	6	5	3	2	3	6	8	0	9	17	27	13	12	14
25	259	11	10	20	18	11	20	6	18	12	13	4	8	4	2	1	3	2	5	8	17	24	15	12	15
26	263	9	11	16	15	14	19	10	16	18	10	5	4	6	2	2	4	6	3	5	14	28	20	11	15
27	253	12	11	12	13	9	16	16	10	28	15	6	2	3	2	2	6	5	7	2	10	23	23	13	7
28	244	14	15	14	15	13	13	12	18	19	9	3	3	2	4	1	4	7	6	3	12	15	23	12	7
29	234	14	12	11	13	7	18	12	11	18	6	11	3	4	4	3	1	4	6	6	15	26	10	12	7
30	223	11	11	15	11	14	8	17	10	17	9	4	2	3	4	2	3	2	8	6	9	21	18	12	6
31	215	10	6	17	9	14	10	14	14	14	9	8	2	4	2	2	2	4	3	7	11	22	13	14	4
	7505	**313**	**293**	**403**	**455**	**388**	**524**	**309**	**437**	**531**	**315**	**124**	**110**	**112**	**66**	**62**	**122**	**119**	**164**	**207**	**452**	**753**	**579**	**313**	**354**

Утас: 281680, 281642
Факс: 70049680
И-Мэйл: tpu@mcaa.gov.mn

2.3.3. 2013 ОНЫ 10 САРЫН 20-НЫ ОУ-ЫН ӨНГӨРӨЛТИЙН НИСЛЭГИЙН ТӨЛӨВЛӨЛТ, ГҮЙЦЭТГЭЛ /

IX.20-ны нислэг	00:00	01:00	02:00	03:00	04:00	05:00	06:00	07:00	08:00	09:00	10:00	11:00	12:00	13:00	14:00	15:00	16:00	17:00	18:00	19:00	20:00	21:00	22:00	23:00	Дүн:
Төлөвлөлт	12	13	15	23	15	33	31	42	13	16	12	8	9	9	7	8	7	14	19	39	37	38	20	14	454
Гүйцэтгэл	11	11	7	20	16	24	12	17	17	11	4	3	7	1	2	3	4	5	10	20	26	25	14	11	281
Биелэлт	92	85	46.7	87	106.7	72.7	38.7	40.5	130.8	69	33.3	37.5	77.8	11.1	28.6	37.5	57.1	35.7	52.6	51.3	70.3	65.8	70.0	78.6	61.9

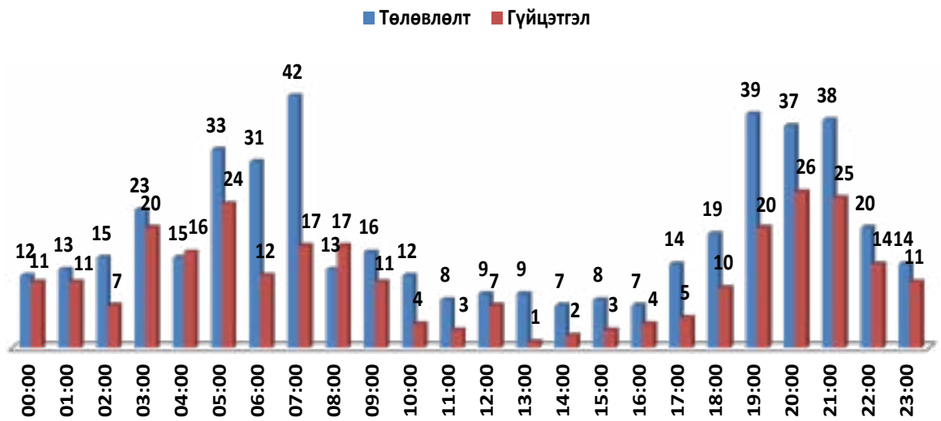

2013 оны 10 сарын 20-ны Олон улсын нислэг /агаарын зам-цагаар/

№	Маршрут	Нийт	0:00	1:00	2:00	3:00	4:00	5:00	6:00	7:00	8:00	9:00	10:00	11:00	12:00	13:00	14:00	15:00	16:00	17:00	18:00	19:00	20:00	21:00	22:00	23:00
1	NIXALB208 MU A575-DARNO	**52**		1	1	1	1	7	5	3	4	5		2		1					1	2	8	5	5	
2	DARNOA575 B208-NIXAL	**36**	1	1	1	2	4	2							2			1	1		4	4	2	4	3	4
3	SERNAA310-POLHO	**33**	2	3	1	4	7	3	1	3	1						1			1	1		2	2	1	
4	GINOMTAN-INTIK	**32**	4	1	2	5	1		1													3	6	4	2	3
5	POLHOA310-SERNA	**23**		1		3	1	2	3	7	4		1							1						
6	INTIKA575 R372-AMUTA	**21**				1	1	3		3	4	2	1									4	1			1
7	NIGORB330-MORIT	**19**		3		3		4	1		1								1		2	1	1	1		1
8	MORITB330-NIGOR	**11**	2											1	1			1		2			1	3		
9	INTIKTA575 A308 DARNO	**9**		1				1	1		2		1									1	1	1		

Утас: 281680, 281642
Факс: 70049680
И-Мэйл: tpu@mcaa.gov.mn

10	POLHOG218-SU-LOK	**8**					1	1		1	1	1	1		1							1				
11	GINOMUDA-INTIK	**7**						1							1				1		1	1	1	1		
12	GINOMU-DA-POLHO	**6**	1									1			1								1	1	1
13	LETBI-MORIT	**4**	1															1		1				1		
14	MORIT-LETBI	**4**													1		1		1					1		
15	NIXALG343 B928-NIG-OR	**3**										2										1				
16	INTIKA575 UDA-DARNO	**3**																			2		1			
17	SULOK-G218-POLHO	**2**			1																1					
18	NIGORB330-G343-NIXAL	**2**																						1	1	
19	NIGORB928-G343-NIXAL	**1**				1																				
20	POLHO UDA A575-DARNO	**1**			1																					
21	DARNOA575U-DA-INTIK	**1**																						1		
22	SERNAB339 A575-INTIK	**1**																		1						
23	DARNOA575 B339-POLHO	**1**																				1				
24	NIGOR-POLHO	**1**																				1				
		281	**11**	**11**	**7**	**20**	**16**	**24**	**12**	**17**	**17**	**11**	**4**	**3**	**7**	**1**	**2**	**3**	**4**	**5**	**10**	**20**	**26**	**25**	**14**	**11**

2013 оны 10 сарын 20-ны ОУ-ын өнгөрөлтийн нислэг /авиа компаниар/

№	Авиакомпани	Нислэгийн	
		Тоо	Хувь
1	AIR CHINA	36	12.8
2	CATHAY PACIFIC AIRWAYS	22	7.8
3	KOREAN AIRLINES	18	6.4
4	CHINA SOUTHERN AIRLINES	16	5.7
5	LUFTHANSA	14	5.0
6	AEROFLOT	13	4.6
7	CHINA EASTERN AIRLINES	12	4.3
8	AIR FRANCE	11	3.9
9	KLM ROYAL DUTCH AIRLINES	11	3.9
10	AIRBRIDGECARGO AIRLINES LLC	10	3.6
11	ASIANA AIRLINES INC.	10	3.6
12	BRITISH AIRWAYS	10	3.6
13	FINNAIR	9	3.2
14	NORDWIND	8	2.8
15	UNITED CONTINENTAL HOLDINGS	8	2.8
16	CHINA HAINAN AIRLINES	5	1.8
17	SIBERIAN AIRLINES	5	1.8
18	UTAIR AIRLINES	5	1.8
19	AIR CANADA	4	1.4

Утас: 281680, 281642
Факс: 70049680
И-Мэйл: tpu@mcaa.gov.mn

20	SCANDINAVIAN AIRLINES SYSTEM	4	1.4
21	DELTA AIR LINES	3	1.1
25	VIRGIN ATLANTIC	3	1.1
26	YANGTEZ RIVER EXPRESS AIRLINES	3	1.1
27	Бусад /24 авиакомпанийн/	32	11.4
	Дүн:	**281**	**100.0**

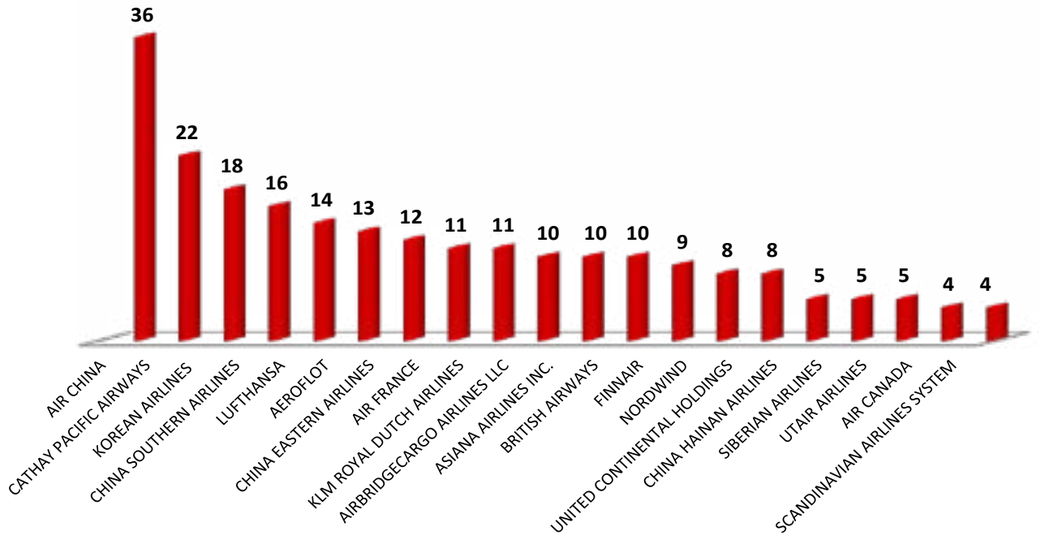

2.3.4. СЕКТОРЫН АЧААЛАЛ

2013 оны 10 сард Олон улсын өнгөрөлтийн 13179 нислэг төлөвлөж 7505 нислэг гүйцэтгэсэн ба өдрийн дундаж нислэг 242 байлаа.10- р сарын 20-ны өдөр хамгийн олон нислэг буюу 281 өнгөрөлтийн нислэг Монгол улсын агаарын замаар нисэн өнгөрсөн байна. Харин энэ өдрийн нислэгийг хилээр гарах цагаар түүвэрлэн үзэхэд 20:00-20:59 /UTC/ цагийн хооронд 26 нислэг нислэгт удирдлагын үйлчилгээ үзүүлэн хилээр гарч бүрэн гүйцэтгэгдсэн байв. Харин энэ хугацаанд хилээр орж ирсэн, мөн өмнө нь орж ирээд нислэг үйлдэж байгаа болон хилээр гарсан цагаар нислэгийг гүйцэтгэлээс нь түүвэрлэн гаргахад 20:00-20:59 цагт нийт 53 нислэг удирдлагад оржээ .Нэг цагийн доторх эдгээр нислэгийг дамжсан сектор бүрээр гаргаж үзэхэд Мөрөн сектороор 30 нислэг, Шанд сектороор 27 нислэг дамжин өнгөрсөн байлаа.

2013 оны 10-р сарын 20-ны 20:00-20:59 цагийн нислэгийг сектор доторх цэг тус бүрийн илтгэсэн цаг, минутаар тооцон гаргавал: Шанд секторт 59 удаа, Мөрөн секторт 63 удаагийн нислэгийн удирдлага үзүүлсэн байна.

Утас: 281680, 281642
Факс: 70049680
И-Мэйл: tpu@mcaa.gov.mn

№	Хоногийн нислэг		Цагийн нислэг		Сектор дахь нислэгийн тоо					
	Өдөр	Тоо	Цаг/UTC/	Тоо	ALTAI	SHAND	CEN-TRAL	MURUN	DOR-NOD	HENTII
1	**10.20.**	**281**	**20.00-21.00**	**26**	**7**	**27**	**11**	**30**	**0**	**4**
2			20.00-20.10			11		15		
3			20.11-20.20			8		10		
4			20.21-20.30			10		12		
5			20.31-20.40			12		10		
6			20.41-20.50			9		8		
7			20.51-21.00			9		8		
1 цагт нислэгийн удирдлагын үйлчилгээ үзүүлсэн тоо						**59**		**63**		

2013 оны 10.20-ны 20:00-20:59 цагийн нислэг /сектороор/

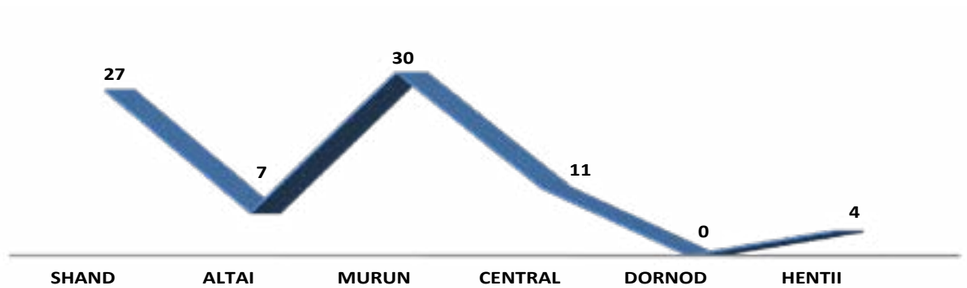

2013 оны 10-р сарын 20-ны 20:00-20.59 цагийн **30 нислэгийн ачаалал**:

Дээрх хугацаанд **Мөрөн сектороор** 30 нислэгт нислэгийн удирдлага үзүүлсэн байна. Уг нислэгүүдийг илтгэсэн цэг ба минут бүрээр гарган 10 минутаар нэгтгэн ачааллыг тооцон үзэхэд 20:00-20:10 минутын хооронд 15 удаагийн нислэгийн удирдлагын үйлчилгээ үзүүлжээ. Үүнийг минутаар гаргавал 20 цаг 08 минутанд 5 удаа, 20:00, 20:01, 20:05 минутанд тус бүр 2 удаа, 20:02, 20:03, 20:07, 20:10 минутанд тус бүр 1,1 удаа нислэг удирдлагад оржээ.

Сайншанд сектороор энэ хугацаанд 27 нислэг өнгөрсөн байна. Уг нислэгүүдийг илтгэсэн цэг ба минут бүрээр гарган 10 минутаар нэгтгэн ачааллыг тооцон үзэхэд 20:31-20:40 минутын хооронд 12 удаагийн нислэгийн удирдлагын үйлчилгээ үзүүлсэн байна.Үүнийг дэлгэрэнгүйгээр гаргавал: 20 цаг 34 минутанд 3 удаа, 20:33, 20:36, 20:39 минутанд тус бүр 2 удаа, 20:37, 20:38, 20:40 минутанд тус бүр 1,1 удаа нислэгийн удирдлага үзүүлжээ.

2013 оны 10-р сарын 20-ны 20:00-20:59 цагийн нислэгийн ачаалал

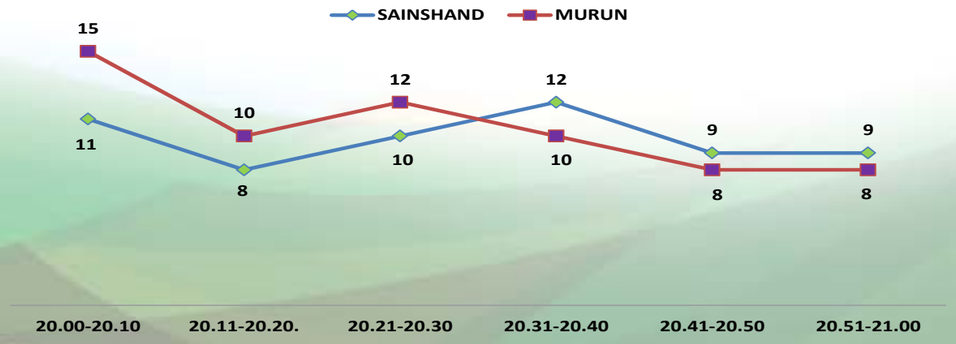

Утас: 281680, 281642
Факс: 70049680
И-Мэйл: tpu@mcaa.gov.mn

2.4. ЗАХИАЛГЫН ТӨРЛӨӨР ГАРГАСАН СУДАЛГАА

2.4.1. ТОГТМОЛ ЦАГИЙН ХУВААРИЙН НИСЛЭГ

2013 оны нийт нислэгээс 92144 нислэг буюу 90,2% -ийг **тогтмол цагийн хуваарийн** нислэг эзэлж байгаа бөгөөд энэ нь 2009 оноос 1,4 дахин нэмэгджээ. Нислэгийн төрлөөр ангилан гаргахад тогтмол цагийн хуваарийн олон улсын өнгөрөлтийн нислэг 1,4 дахин, олон улсын хөөрөлт,буулт 1,7 дахин, орон нутгийн буулт,хөөрөлт 2,5 дахин өссөн байна. Жил бүрийн нислэгийн өсөлтийн хувийг харахад 2009-2011 онуудад нислэгийн өсөлт 13,4-58,7% байсан бол 2012-2013 онд 2,5-6,6% болж багассаныг доорх хүснэгтээс харж болно.

№	Нислэгийн төрөл	2009 он	2010 он		2011 он		2012 он		2013 он		2009 оноос өссөн	
			Тоо	Өсөлт	Тоо	Өсөлт	Тоо	Өсөлт	Тоо	Өсөлт	Тоо	Хувь
1	Олон улсын өнгөрөлт	57698	63566	**10.2**	72100	**13.4**	76733	**6.4**	78627	**2.5**	20929	**136.3**
2	Олон улсын хөөрөлт,буулт	3593	4426	**23.2**	5393	**21.8**	5698	**5.7**	5991	**5.1**	2398	**166.7**
3	Орон нутгийн хөөрөлт,буулт	3009	4775	**58.7**	6849	**43.4**	7063	**3.1**	7526	**6.6**	4517	**250.1**
	Дүн:	**64300**	**72767**	**13.2**	**84342**	**15.9**	**89494**	**6.1**	**92144**	**3.0**	**27844**	**143.3**

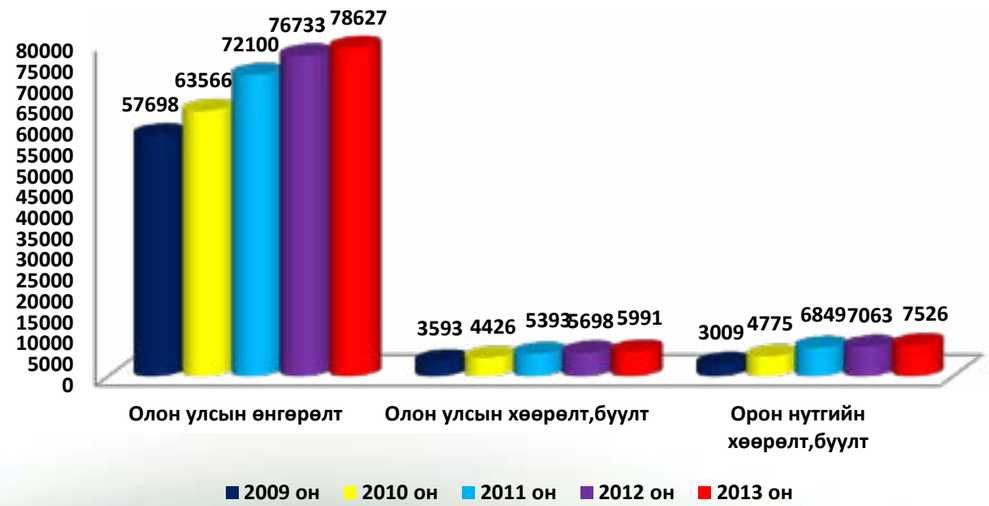

2013 онд өнгөрөлтийн нислэгт 41 авиа компанийн 78627 нислэг буюу нийт өнгөрөлтийн нислэгийн 91,8% нь Тогтмол цагийн хуваарийн нислэг байсан бөгөөд 2012 оны тогтмол нислэгээс 1894 нислэгээр буюу 3,7%, 2011 оны нислэгээс 6527 нислэг буюу 9,1%-иар тус тус нэмэгдсэн байна.

Сүүлийн 3 жилийн Тогтмол өнгөрөлтийн нислэгийг 2011 оноос өссөн дүнгээр эрэмбэлэн жагсаавал:

Утас: 281680, 281642
Факс: 70049680
И-Мэйл: tpu@mcaa.gov.mn

№	Авиакомпани	Тогтмол өнгөрөлт			2012 оноос	2011 оноос өсөлт	
		2011 он	2012 он	2013 он	өсөлт	Тоо	Хувь
1	KLM ROYAL DUTCH AIRLINES	2272	3497	4021	**524**	**1749**	**77.0**
2	CHINA SOUTHERN AIRLINES	1759	1977	3415	**1438**	**1656**	**94.1**
3	CATHAY PACIFIC AIRWAYS LTD	5457	6186	6533	**347**	**1076**	**19.7**
4	AIR CHINA	9200	9495	10001	**506**	**801**	**8.7**
5	BRITISH AIRWAYS	2785	2958	3514	**556**	**729**	**26.2**
6	SWISS INTERNATIONAL AIR LINES	390	974	1069	**95**	**679**	**174.1**
7	AEROFLOT	4208	5015	4877	**-138**	**669**	**15.9**
8	CHINA EASTERN AIRLINES	2543	2928	3134	**206**	**591**	**7.0**
9	SCANDINAVIAN AIRLINES SYSTEM	704	1100	1190	**90**	**486**	**69.0**
10	SIBERIAN AIRLINES	1404	2009	1836	**-173**	**432**	**-8.6**
11	CARGOLUX AIRLINES	299	568	694	**126**	**395**	**132.1**
12	GLOBUS LLC		152	316	**164**	**316**	**107.9**
13	LOT POLISH AIRLINES		176	278	**102**	**278**	**58.0**
14	ASIANA AIRLINES INC.	2548	2818	2822	**4**	**274**	**10.8**
15	TNT AIRWAYS	0	36	272	**236**	**272**	**655.6**
16	YANGTEZ RIVER EXPRESS AIRLINES	341	251	558	**307**	**217**	**63.6**
17	AIRBRIDGECARGO AIRLINES LLC	2415	2471	2615	**144**	**200**	**8.3**
18	TAIMYR AIRLINES		54	194	**140**	**194**	**259.3**
19	TRANSAERO AIRLINES	830	938	1004	**66**	**174**	**21.0**
20	NORDIC GLOBAL AIRLINES OY	48	232	178	**-54**	**130**	**270.8**
21	CZECH AIRLINES			120	**120**	**120**	
22	AIR CANADA	1135	1175	1222	**47**	**87**	**7.7**
23	DELTA AIR LINES	607	686	655	**-31**	**48**	**7.9**
24	UNITED CONTINENTAL HOLDINGS	2280	2416	2313	**-103**	**33**	**1.4**
25	LUFTHANSA CARGO AG	1202	872	1217	**345**	**15**	**1.2**
26	AIR ALGERIE	203	204	206	**2**	**3**	**1.5**
27	FEDEX EXPRESS CORP			2	**2**	2	
28	SWISS AIR			1	**1**	1	
29	AIR ASTANA		189		**-189**	0	
30	MONGOLIAN AIRLINES	2			**0**	-2	**-100.0**
31	URAL AIRLINES	304	430	300	**-130**	-4	**-1.3**
32	CHINA CARGO AIRLINES	1238	1427	1219	**-208**	-19	**-1.5**
33	SINGAPORE AIRLINES LTD	159	141	124	**-17**	-35	**-22.0**
34	AMERICAN AIRLINES	592	577	532	**-45**	-60	**-10.1**
35	VIRGIN ATLANTIC	1286	1269	1197	**-72**	-89	**-6.9**
36	FINNAIR	3614	3458	3504	**46**	-110	**-3.0**
37	KOREAN AIRLINES CO.,LTD	6447	6538	6312	**-226**	-135	**-2.1**
38	AEROLOGIC CARGO AIRLINES	158			**0**	-158	**-100.0**
39	AUSTRIAN AIRLINES	705	554	510	**-44**	-195	**-27.7**
40	MARTINAIR HOLLAND	195	145		**-145**	-195	**-100.0**
41	GREAT WALL AIRLINES COMPANY	245			**0**	-245	**-100.0**
42	HONG KONG AIRLINES	260	281		**-281**	-260	**-100.0**
43	GRANDSTAR CARGO INT'L AIRLINES	296			**0**	-296	**-100.0**
44	ALITALIA	806	921	509	**-412**	-297	**-36.8**

Утас: 281680, 281642
Факс: 70049680
И-Мэйл: tpu@mcaa.gov.mn

45	AEROSVIT AIRLINES	396	366	16	**-350**	-380	**-96.0**
46	AIR FRANCE	4098	3907	3672	**-235**	-426	**-10.4**
47	CHINA HAINAN AIRLINES	2307	1941	1666	**-275**	-641	**-27.8**
48	JADE CARGO INT L	685			**0**	-685	**-100.0**
49	LUFTHANSA	5677	5401	4809	**-592**	-868	**-15.3**
	Дүн:	**72100**	**76733**	**78627**	**1894**	**6527**	**9.1**
	2012 оноос өссөн хувь				**2.5**		

Авиа компаниар гаргасан өнгөрөлтийн тогтмол хуваарийн нислэгийн харьцуулалтаар 2011-2013 онд нислэг хамгийн их нэмэгдсэн авиа компаниудыг жагсаавал: KLM ROYAL DUTCH AIRLINES компанийн нислэг 1749 нислэг буюу 77,0%-иар, CHINA SOUTHERN AIRLINES компанийн нислэг 1656 буюу 94,1%-иар, CATHAY PACIFIC AIRWAYS компанийн нислэг 1076 буюу 19,7%-иар, AIR CHINA компанийн нислэг 801 буюу 8,7%-иар, BRITISH AIRWAYS компанийн нислэг 729 буюу 26,2%-иар г.м 28 авиа компанийн нислэг өссөн байна. Харин нислэг буурсан авиа компанид LUFTHANSA компани 868 нислэгээр буюу 15.3%-иар,
CHINA HAINAN AIRLINES компани 641 нислэгээр буюу 27,8%-иар, AIR FRANCE компани 426 нислэгээр буюу 10,4%-иар , AEROSVIT AIRLINES компани 380 нислэгээр буюу 96,0%-иар буурсан ба нийт 20 авиа компанийн нислэг буурсан үзүүлэлттэй байлаа. Энэ хугацаанд шинээр 6 авиа компанийн нислэг нэмэгдэж 5 авиа компанийн нислэг хасагдсан байна.

Агаарын замаар гаргасан өнгөрөлтийн тогтмол хуваарийн нислэгийн харьцуулалтаар 2011-2013 онд нислэг ихээр нэмэгдсэн агаарын замуудыг жагсаавал: NIXAL-DARNO замаар 1897 нислэг буюу 14,9%-иар, INTIK-DARNO замаар 1346 нислэг буюу 29,6%-иар, NIGOR-MORIT замаар 1127 нислэг буюу 46,5%-иар, GINOM-INTIK замаар 985 нислэг буюу 10,1%-иар, MORIT-NIGOR замаар 959 нислэг буюу 85,1%-иар г.м 16 агаарын замаарх нислэг өссөн байна.

№	Авиакомпани	Тогтмол өнгөрөлт			2012 оноос	2011 оноос өсөлт	
		2011 он	2012 он	2013 он	өсөлт	Тоо	Хувь
1	NIXAL-DARNO	12696	12636	14593	**1957**	1897	**14.9**
2	INTIK-DARNO	4545	5692	5891	**199**	1346	**29.6**
3	NIGOR-MORIT	2424	3089	3551	**462**	1127	**46.5**
4	GINOM-INTIK	9738	10572	10723	**151**	985	**10.1**
5	MORIT-NIGOR	1127	1996	2086	**90**	959	**85.1**
6	NIGOR-NIXAL		255	807	**552**	807	
7	NIXAL-NIGOR	194	753	984	**231**	790	**407.2**
8	GINOM-POLHO	1228	985	1728	**743**	500	**40.7**
9	DARNO-NIXAL	9295	9317	9757	**440**	462	**5.0**
10	SULOK-POLHO	3157	3567	3522	**-45**	365	**11.6**
11	POLHO-DARNO	212	455	551	**96**	339	**159.9**
12	POLHO-SULOK	844	933	899	**-34**	55	**6.5**
13	SERNA-INTIK	441	589	491	**-98**	50	**11.3**
14	NIXAL-LETBI		4	31	**27**	31	
15	INTIK-NOPUS		80		**-80**	0	
16	NOPUS-INTIK		81		**-81**	0	
17	NOPUS-POLHO		28		**-28**	0	
18	INTIK-SERNA	161	175	149	**-26**	-12	**-7.5**
19	MORIT-LETBI	87	68	64	**-4**	-23	**-26.4**
20	DARNO-POLHO	37		4	**4**	-33	**-89.2**
21	LETBI-MORIT	234	277	178	**-99**	-56	**-23.9**

Утас: 281680, 281642
Факс: 70049680
И-Мэйл: tpu@mcaa.gov.mn

22	POLHOA310 SERNA	6813	6639	6743	**104**	-70	**-1.0**
23	POLHO R372-AMUTA	175	1	2	**1**	-173	**-98.9**
24	DARNOA575-INTIK	603	340	234	**-106**	-369	**-61.2**
25	SERNA A310 POLHO	10746	11542	9644	**-1898**	-1102	**-10.3**
26	INTIK R372-AMUTA	7338	6645	5990	**-655**	-1348	**-18.4**
27	БУСАД	5	14	5	**-9**	0	**0.0**
	Дүн:	**72100**	**76733**	**78627**	**1894**	**6527**	**9.1**

Харин INTIK-AMUTA 1348 нислэгээр буюу 18,4%-иар, SERNA A310-POLHO 1102 нислэгээр буюу 10,3%-иар, DARNO-INTIK 366 нислэгээр буюу 61,2%-иар , POLHO-AMUTA 173 нислэгээр буюу 98,9%-иар буурсан ба нийт 9 агаарын замын нислэг буурсан үзүүлэлттэй байлаа. **Агаарын хөлгийн маягаар** гаргасан өнгөрөлтийн тогтмол хуваарийн нислэгийн харьцуулалтаар 2011 оноос нэмэгдсэн агаарын хөлгийн маягийг гаргавал: B77W хөлгөөр 5231 нислэг буюу 76,1%-иар, A333 хөлгөөр 3346 нислэг буюу 90,5%-иар, A330 хөлгөөр 2799 нислэг буюу 31,9%-иар, B748 хөлгөөр 1772 нислэг буюу 2012 оноос 2 дахин , A388 хөлгөөр 888 нислэг буюу 1,3 дахин г.м 20-иод агаарын хөлгийн маягаарх нислэг өссөн байна.

№	Агаарын хөлгийн маяг	Тогтмол өнгөрөлт			2012 оноос	2011 оноос өсөлт	
		2011 он	2012 он	2013 он	өсөлт	Тоо	Хувь
1	B77W	6870	9772	12101	**2329**	5231	**76.1**
2	A333	3698	4277	7044	**2767**	3346	**90.5**
3	A332	8772	10768	11571	**803**	2799	**31.9**
4	B748	11	926	1783	**857**	1772	**16109.1**
5	A388	662	1218	1550	**332**	888	**134.1**
6	B772	10252	10365	11029	**664**	777	**7.6**
7	A320	1097	1693	1350	**-343**	253	**23.1**
8	B773	97	330	338	**8**	241	**248.5**
9	B77L	2328	2820	2534	**-286**	206	**8.8**
10	A319	288	454	480	**26**	192	**66.7**
11	B788			188	**188**	188	
12	B738	674	514	743	**229**	69	**10.2**
13	B743	106	87	148	**61**	42	**39.6**
14	A345	159	141	124	**-17**	-35	**-22.0**
15	B762	79	75	5	**-70**	-74	**-93.7**
16	MD11	1904	1738	1686	**-52**	-218	**-11.4**
17	B742	281	61		**-61**	-281	**-100.0**
18	B763	3943	4161	3207	**-954**	-736	**-18.7**
19	A346	4231	3215	3256	**41**	-975	**-23.0**
20	A343	7161	7474	5983	**-1491**	-1178	**-16.5**
21	B744	19482	16429	13449	**-2980**	-6033	**-31.0**
22	БУСАД	5	215	58	**-157**	53	**1060.0**
	Дүн:	**72100**	**76733**	**78627**	**1894**	**6527**	**9.1**

2013 оны олон улсын өнгөрөлтийн тогтмол хуваарийн нислэг/авиа компани-агаарын замаар/

Олон улсын тогтмол цагийн хуваарийн нислэгээс хамгийн олон нислэг гүйцэтгэсэн 15 авиакомпанийн нислэгийг агаарын замаар гарган үзүүлбэл:

Утас: 281680, 281642
Факс: 70049680
И-Мэйл: tpu@mcaa.gov.mn

№	Агаарын зам	AIR CHINA	CATHAY PACIFIC AIRWAYS	KOREAN AIRLINES	AEROFLOT	LUFTHANSA	KLM ROYAL DUTCH AIRLINES	AIR FRANCE	CHINA SOUTHERN	FINNAIR	BRITISH AIRWAYS	CHINA EASTERN AIRLINES	ASIANA AIRLINES	AIRBRIDGECARGO AIRLINES	UNITED CONTI-NENTAL HOLDINGS	SIBERIAN AIR-LINES	ДҮН
1	NIXAL-DARNO	394	2631		1313	1007	76	795	1599	738	1063	863		1145			11624
2	SERNAA310-POLHO	1	1094	3280	305	330	200	429		296			1413	1	1174		8523
3	DARNO-NIXAL	911	1		1314	1013	78	809	1144	340	350	1566		567			8093
4	GINOM-INTIK	3873			765	595	350	607	336	327	345			224		476	7898
5	POLHOA310-SERNA			3031	333	487	405	350		448	308		1409	85	4		6860
6	INTIK-DARNO	2543			375	326	158			112		705		136		476	4831
7	INTIK-AMUTA	1698			390	333	209	608	336	237	345			88		290	4534
8	NIGOR-MORIT	95	928				156			641	755			294		99	2968
9	SULOK-POLHO	80	1238												812		2130
10	MORIT-NIGOR	291	204		82		408			249	42			75		99	1450
11	GINOM-POLHO					519	387	23		56	306						1291
12	NIGOR-NIXAL		167			2	762	6		15							952
13	NIXAL-NIGOR					7	775	20		6							808
14	POLHO-SULOK	50	270												320		640
15	SERNA-INTIK						4			23						290	317
16	POLHO-DARNO			1		125	38	25		14							203
17	DARNO-INTIK	62				63	7										132
18	LETBI-MORIT														3	53	56
19	MORIT-LETBI															53	53
20	POLHO-AMUTA	3								2							5
21	DARNO-POLHO					1	3										4
22	NIGOR-POLHO						4										4
23	POLHO-NIGOR						1										1
24	INTIK-SERNA					1											1
	Нийт дүн:	**10001**	**6533**	**6312**	**4877**	**4809**	**4021**	**3672**	**3415**	**3504**	**3514**	**3134**	**2822**	**2615**	**2313**	**1836**	**63378**

Энэхүү судалгаанаас ямар авиакомпанийн нислэг аль агаарын замаар хэдэн нислэг гүйцэтгэсэн болхыг харж болно.

2.4.2. ЦАГИЙН ХУВААРИЙН БУС НИСЛЭГ

2013 оны нийт нислэгээс 9986 буюу 9.8% -ийг цагийн хуваарийн бус нислэг эзэлж байгаа бөгөөд энэ нь 2009 оноос 2 дахин нэмэгджээ. Нислэгийн төрлөөр ангилан гаргаж үзвэл олон улсын өнгөрөлтийн нислэг 2,3 дахин, олон улсын хөөрөлт,буултын нислэг 1.3, орон нутгийн нислэг 1,6 дахин өссөн байна. 2013 онд орон нутгийн буулт, хөөрөлт өмнөх оноос 45,1%-иар буурсан нь Хүннү эйр компанийн цагийн хуваарийн бус нислэг тогтмол хуваарьт орсон мөн үндэсний авиа компаниудын агаарын хөлгийн тоо цөөрсөнтэй холбоотой гэж үзэж байна. Харин жил бүрийн өсөлт,бууралтыг доорх хүснэгтээс харж болно.

№	Нислэгийн төрөл	2009 он	2010 он		2011 он		2012 он		2013 он		2009 оноос өссөн	
			Тоо	Өсөлт	Тоо	Өсөлт	Тоо	Өсөлт	Тоо	Өсөлт	Тоо	Хувь
1	Олон улсын өнгөрөлт	3088	4370	**41.5**	5875	**34.4**	5894	**0.3**	7063	**19.8**	3975	228.7
2	Олон улсын хөөрөлт,буулт	543	626	**15.3**	709	**13.3**	656	**-7.5**	705	**7.5**	162	129.8
3	Орон нутгийн хөөрөлт,буулт	1334	1985	**48.8**	1983	**-0.1**	4039	**103.7**	2218	**-45.1**	884	166.3
Дүн:		**4965**	**6981**	**40.6**	**8567**	**22.7**	**10589**	**23.6**	**9986**	**-5.7**	**5021**	**201.1**

Утас: 281680, 281642
Факс: 70049680
И-Мэйл: tpu@mcaa.gov.mn

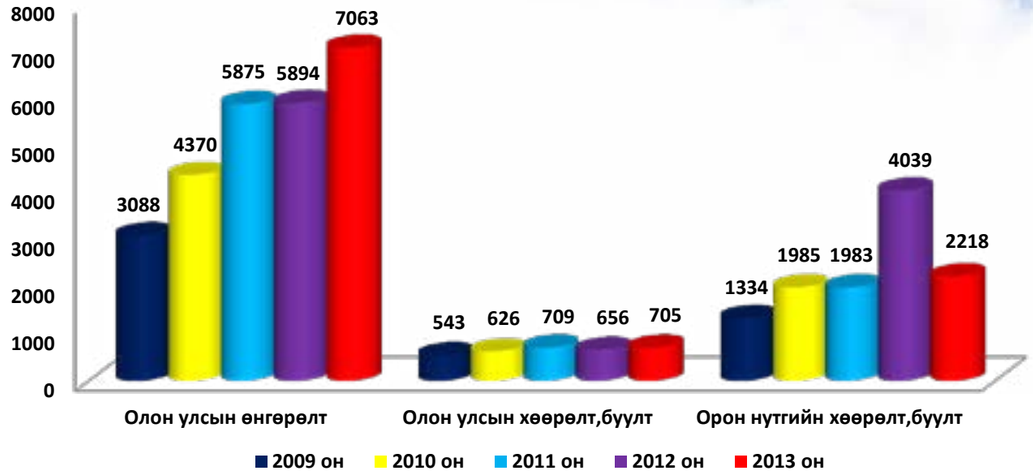

2012-2013 оны олон улсын өнгөрөлтийн Цагийн хуваарийн бус нислэгийн харьцуулалтын судалгаа

2013 онд 140 авиа компанийн 7063 нислэг Цагийн хуваарийн бус өнгөрөлтийн нислэг байсан ба энэ нь нийт өнгөрөлтийн нислэгийн 8,2% -г эзэлж байна. Энэ жилийн ЦХБ нислэг 2012 оны нислэгээс 1169 нислэгээр буюу 19,8%-иар, 2011 оныхоос 1188 нислэг буюу 20,2%-иар нэмэгджээ.

Агаарын замаар гаргасан өнгөрөлтийн **цагийн хуваарийн бус** нислэгийн харьцуулалтаар 2011 оноос нэмэгдсэн агаарын замуудыг жагсаавал: NIGOR-MORIT замаар 868 нислэг буюу 85,6%-иар, NIGOR-MORIT замаар 697 нислэг буюу 67,2%-иар, MORIT-LETBI замаар 201 нислэг буюу 2 дахин, LETBI-MORIT замаар 152 нислэг буюу 71,7%-иар г.м 26 замаарх нислэг өссөн байна.

№	Авиакомпани	ЦХБус өнгөрөлт			2012 оноос	2011 оноос өсөлт	
		2011 он	2012 он	2013 он	өсөлт	Тоо	Хувь
1	MORIT-NIGOR	1014	1388	1882	494	868	**85.6**
2	NIGOR-MORIT	1037	1229	1734	505	697	**67.2**
3	MORIT-LETBI	199	269	400	131	201	**101.0**
4	LETBI-MORIT	212	269	364	95	152	**71.7**
5	GINOM-INTIK	305	333	389	56	84	**27.5**
6	SERNA-INTIK	102	163	149	-14	47	**46.1**
7	INTIK-AMUTA	82	87	117	30	35	**42.7**
8	GINOM-POLHO	223	188	252	64	29	**13.0**
9	DARNO-INTIK	12	14	37	23	25	**208.3**
10	LETBI-NIXAL	30	13	45	32	15	**50.0**
11	NIGOR-NIXAL		2	14	12	14	
12	SERNAB339POLHO		1	9	8	9	
13	NOPUS-MORIT	1	1	9	8	8	**800.0**
14	TEBUS LETBI			6	6	6	
15	LETBI-TEBUS			5	5	5	
16	SERNA MORIT			4	4	4	
17	DARNO-POLHO	9	7	12	5	3	**33.3**
18	MORIT-SERNA		1	3	2	3	
19	NIXAL-NIGOR	3	8	5	-3	2	**66.7**
20	INTIK-SERNA	60	80	61	-19	1	**1.7**
21	NOPUS-INTIK	22	16	14	-2	-8	**-36.4**
22	POLHO-DARNO	92	81	83	2	-9	**-9.8**
23	INTIK-DARNO	230	209	216	7	-14	**-6.1**
24	INTIK-NOPUS	27	18	10	-8	-17	**-63.0**
25	NIXAL-LETBI	49	12	31	19	-18	**-36.7**
26	NOPUS-POLHO	36	12	13	1	-23	**-63.9**
27	POLHO A310 SERNA	74	32	34	2	-40	**-54.1**
28	POLHO-AMUTA	56	2	9	7	-47	**-83.9**
29	SERNA A310-POLHO	84	34	28	-6	-56	**-66.7**
30	DARNO-NIXAL	547	458	474	16	-73	**-13.3**
31	NIXAL-DARNO	1346	943	625	-318	-721	**-53.6**
32	БУСАД	23	24	29	5	6	**26.1**
	Дүн:	**5875**	**5894**	**7063**	**1169**	**1188**	**20.2**

Утас: 281680, 281642
Факс: 70049680
И-Мэйл: tpu@mcaa.gov.mn

Авиа компаниар гаргасан өнгөрөлтийн цагийн хуваарийн бус нислэгийн харьцуулалтаар 2011 оноос нислэг хамгийн их нэмэгдсэн авиакомпаниудыг жагсаавал: NORDWIND компанийн нислэг 869 нислэг буюу 46,2%-иар, UTAIR AIRLINES компанийн нислэг 829 буюу 6 дахин, IKAR AIRLINES компанийн нислэг шинээр буюу 237 нислэгээр, TRANSAERO AIRLINES компанийн нислэг 158 нислэг буюу 1,5 дахин, AIR CHINA компанийн нислэг 117 нислэг буюу 3,3 дахин г.м нэмэгдсэн байна.

№	Авиакомпани	ЦХБус өнгөрөлт			2012 оноос	2011 оноос өсөлт	
		2011 он	2012 он	2013 он	өсөлт	Тоо	Хувь
1	NORDWIND	1880	2368	2749	**381**	869	**46.2**
2	UTAIR AIRLINES	133	429	962	**533**	829	**623.3**
3	IKAR AIRLINES			237	**237**	237	
4	TRANSAERO AIRLINES	104	214	262	**48**	158	**151.9**
5	AIR CHINA	35	113	152	**39**	117	**334.3**
6	YANGTEZ RIVER EXPRESS AIRLINES		50	101	**51**	101	
7	CARGOLUX AIRLINES	51	63	137	**74**	86	**168.6**
8	CHINA SOUTHERN AIRLINES	11	100	92	**-8**	81	**736.4**
9	I FLY AIRLINES	327	127	393	**266**	66	**20.2**
10	TAIMYR AIRLINES		4	52	**48**	52	
11	URAL AIRLINES		22	50	**28**	50	
12	FLIGHT-ASSIST LTD	23	56	62	**6**	39	**169.6**
13	SIBERIAN AIRLINES	78	66	110	**44**	32	**41.0**
14	JET SERVICE CHINA SUCCESS	20	64	51	**-13**	31	**155.0**
15	EMBASSY OF RUSSIA	30	72	60	**-12**	30	**100.0**
16	FLIGHT CONSULTING GROUP		8	30	**22**	30	
17	AIR TASKING SERVICE DORT-MUND			28	**28**	28	
18	AURORA AVIATION		4	27	**23**	27	
19	PALM AVAITION, U.A.E		3	24	**21**	24	
20	ASIA OPERATION CENTER		4	22	**18**	22	
21	TAG AVIATION ASIA	22	30	42	**12**	20	**90.9**
22	TNT AIRWAYS			15	**15**	15	
23	AVIATION ONE PTE LTD		8	13	**5**	13	
24	EUROJET-SERVICE	5	12	16	**4**	11	**220.0**

Утас: 281680, 281642
Факс: 70049680
И-Мэйл: tpu@mcaa.gov.mn

25	AIRBRIDGECARGO AIRLINES LLC	48	15	34	**19**	-14	**-29.2**
26	KAPO AVIA	21	32	7	**-25**	-14	**-66.7**
27	ROCKWELL COLLINS FLIGHT SERVICES	64	48	44	**-4**	-20	**-31.3**
28	FRENCH EMBASSY	29	11	6	**-5**	-23	**-79.3**
29	EMBASSY OF CHINA	34	28	10	**-18**	-24	**-70.6**
30	AIR ASTANA	75	27	34	**7**	-41	**-54.7**
31	ASIANA AIRLINES INC.	52	12	7	**-5**	-45	**-86.5**
32	UNIVERSAL SINGAPORE AIRPORT SERVICES	186	211	134	**-77**	-52	**-28.0**
33	ORENBURG AIRLINES	185	229	125	**-104**	-60	**-32.4**
34	VLADIVOSTOK AIR	62	20		**-20**	-62	**-100.0**
35	JADE CARGO INT L	68			**0**	-68	**-100.0**
36	NORDIC GLOBAL AIRLINES OY	72	8	1	**-7**	-71	**-98.6**
37	**UNITED AVIATION SERVICES**	163	31	29	**-2**	-134	**-82.2**
38	**AIR CARGO GERMANY**	404	279	32	**-247**	-372	**-92.1**
39	**JETEX FLIGHT SUPPORT**	878	481	237	**-244**	-641	**-73.0**
40	**БУСАД**	815	645	676	**31**	-139	**-17.1**
Дүн:		5875	5894	7063	**1169**	1188	**20.2**

Агаарын хөлгийн маягаар гаргасан **өнгөрөлтийн цагийн хуваарийн бус** нислэгийг 2013 онд 2011 оноос нэмэгдсэн агаарын хөлгийн маягаар жагсаавал: B763 хөлгөөр 1873 нислэг буюу 3,6 дахин, B772 хөлгөөр 181 нислэг буюу 6,2 дахин, B752 хөлгөөр 123 нислэг буюу 5,8%-иар, FA7X хөлгөөр 97 нислэг буюу 2 дахин , A320 хөлгөөр 92 нислэг буюу 2,3 дахин г.м нислэг өссөн байна.

№	Авиакомпани	ЦХБус өнгөрөлт			2012 оноос	2011 оноос өсөлт	
		2011 он	2012 он	2013 он	өсөлт	Тоо	Хувь
1	B763	519	1191	2392	**1201**	1873	**360.9**
2	B772	29	173	210	**37**	181	**624.1**
3	B752	2110	2028	2233	**205**	123	**5.8**
4	FA7X	90	113	187	**74**	97	**107.8**
5	A320	39	56	131	**75**	92	**235.9**
6	B762	5	61	86	**25**	81	**1620.0**
7	GL5T	32	61	65	**4**	33	**103.1**
8	IL76	50	33	71	**38**	21	**42.0**
9	A332	46	75	66	**-9**	20	**43.5**
10	A321	8	20	24	**4**	16	**200.0**
11	CRJ2		7	15	**8**	15	
12	GLF6			15	**15**	15	
13	A333	16	21	23	**2**	7	**43.8**
14	A319	27	40	33	**-7**	6	**22.2**
15	A124	66	58	71	**13**	5	**7.6**
16	E135	8	22	13	**-9**	5	**62.5**
17	SU27		10	5	**-5**	5	
18	GLF5	285	318	288	**-30**	3	**1.1**
19	CL60	35	49	38	**-11**	3	**8.6**
20	GLF4	55	30	55	**25**	0	**0.0**
21	GLEX	189	171	185	**14**	-4	**-2.1**

Утас: 281680, 281642
Факс: 70049680
И-Мэйл: tpu@mcaa.gov.mn

22	A388	7	3	3	**0**	-4	**-57.1**
23	F2TH	45	53	33	**-20**	-12	**-26.7**
24	B737	60	58	41	**-17**	-19	**-31.7**
25	IL62	31	42	12	**-30**	-19	**-61.3**
26	F900	81	65	61	**-4**	-20	**-24.7**
27	B77L	45	42	25	**-17**	-20	**-44.4**
28	A310	37	11	9	**-2**	-28	**-75.7**
29	A343	40	16	7	**-9**	-33	**-82.5**
30	TU204	55	20	19	**-1**	-36	**-65.5**
31	B738	187	159	63	**-96**	-124	**-66.3**
32	IL96	227	73	32	**-41**	-195	**-85.9**
33	MD11	209	8	1	**-7**	-208	**-99.5**
34	B744	1140	746	467	**-279**	-673	**-59.0**
35	БУСАД	102	61	84	**23**	-18	**-17.6**
Дүн:		**5875**	**5894**	**7063**	**1169**	**1188**	**20.2**

2.5. 2009-2013 ОНЫ НИЙТ НИСЛЭГИЙН ГҮЙЦЭТГЭЛИЙН СУДАЛГАА

2.5.1. 2009-2013 ОНЫ НИЙТ НИСЛЭГИЙН ГҮЙЦЭТГЭЛ

Сүүлийн 5 жилийн нислэгийг нислэгийн төрлөөр нь гаргавал

№	Нислэгийн төрөл	Нислэгийн тоо /Оноор/					ӨСӨЛТ /2009 оноос/	
		2009 он	2010 он	2011 он	2012 он	2013 он	Тоогоор	Хувиар
1	Олон улсын өнгөрөлт	60786	67936	77975	82627	85690	24904	41.0
2	Олон улсын хөөрөлт,буулт	4136	5052	6102	6354	6696	2560	61.9
3	Орон нутгийн хөөрөлт,буулт	4343	6760	8832	11102	9744	5401	124.4
	Нийт нислэгийн дүн:	**69265**	**79748**	**92909**	**100083**	**102130**	**32865**	**47.4**
	Өмнөх оноос өссөн хувь		**15.1**	**16.5**	**7.7**	**2.0**		
	Өсөлтийн дундаж хувь	**10.4**						

2013 онд нийт нислэгийн дүн 2009 оноос 47.4% буюу 32865 нислэгээр нэмэгдсэн байна. Үүнийг нислэгийн төрлөөр нь задлан харахад орон нутгийн хөөрөлт,буултын нислэг 5401 нислэгээр буюу 124.4%-иар өссөн байлаа. Ялангуяа 2012 онд 6759 нислэгээр нэмэгдсэн бол 2013 онд 2012 оны гүйцэтгэлээс 1358 нислэгээр/12.2%/ буурсан үзүүлэлттэй байв. Харин олон улсын өнгөрөлтийн нислэгийн хувьд сүүлийн 5 жилийн хугацаанд 24904 нислэгээр буюу 41%-иар, олон улсын хөөрөлт,буултын нислэг 2560 буюу 61.9%-иар тус тус өссөн байна. Нийт нислэгийн дундаж өсөлт 10.4% байгаа бөгөөд 2010,2011 онд 15-16% өсч,харин 2013 онд ялангуяа 11,12 сард нислэг буурч жилийн дундаж өсөлтийн хувьд буурах нөлөөлөл үзүүлсэн байна.

Утас: 281680, 281642
Факс: 70049680
И-Мэйл: tpu@mcaa.gov.mn

Захиалгын төрлөөр

№	Нислэгийн төрөл	2009 он	2010 он	2011 он	2012 он	2013 он	ӨСӨЛТ /2009 оноос/	
							Тоогоор	Хувиар
1	ОУ-ын өнгөрөлт/тогтмол/	57698	63566	72100	76733	78627	20929	36.3
	ОУ-ын өнгөрөлт/Ц.Хбус/	3088	4370	5875	5894	7063	3975	128.7
	ОУ-ын өнгөрөлтийн нийт дүн:	60786	67936	77975	82627	85690	24904	41.0
2	ОУ-ын хөөрөлт,буулт/ тогтмол/	3593	4426	5393	5698	5991	2398	66.7
	ОУ-ын хөөрөлт,буулт/ЦХбус/	543	626	709	656	705	162	29.8
	ОУ-ын хөөрөлт буултын дүн:	4136	5052	6102	6354	6696	2560	61.9
	ОУ-ын нислэгийн нийт дүн:	64922	72988	84077	88981	92386	27464	42.3
3	ОН-ийн хөөрөлт,буулт/ тогтмол/	3009	4775	6849	7063	7526	4517	150.1
	ОН-ийн хөөрөлт,буулт/ ЦХбус/	1334	1985	1983	4039	2218	884	66.3
	ОН-ийн нислэгийн нийт дүн:	4343	6760	8832	11102	9744	5401	124.4
Нийт нислэгийн дүн:		**69265**	**79748**	**92909**	**100083**	**102130**	**32865**	**47.4**

2009-2013 оны нийт нислэг

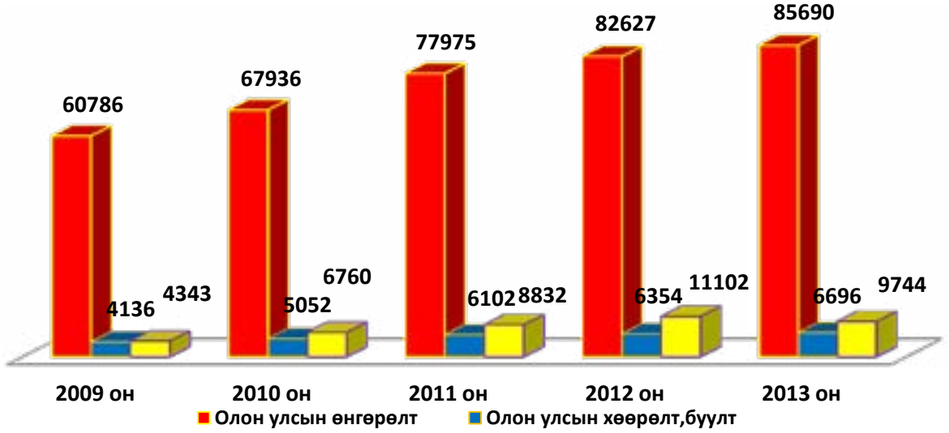

2013 оны Олон улсын өнгөрөлтийн нислэг

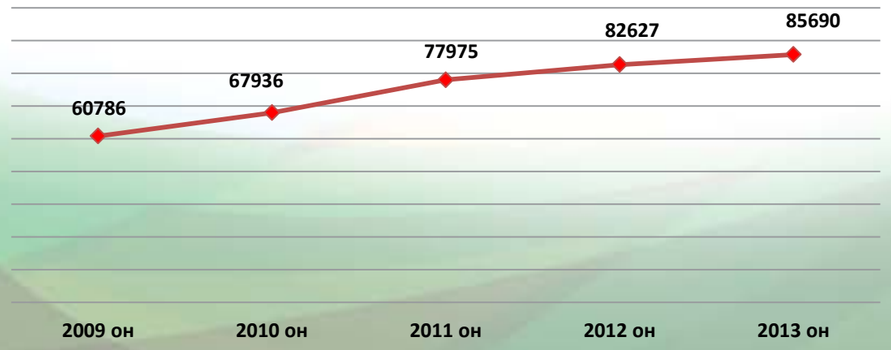

Утас: 281680, 281642
Факс: 70049680
И-Мэйл: tpu@mcaa.gov.mn

2013 оны Олон улс,орон нутгийн хөөрөлт,буултын нислэг

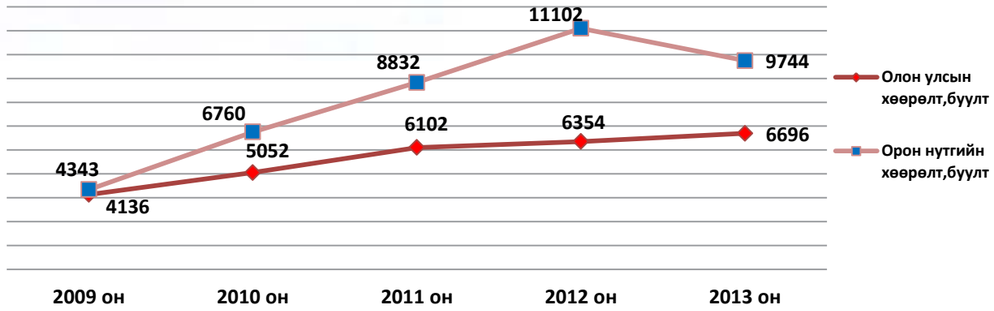

Сүүлийн 5 жилийн олон улсын өнгөрөлтийн нислэгийг 2013 онд их нислэг үйлдсэн авиакомпани, агаарын зам, агаарын хөлгийн маягаар эрэмбэлэн дундаж өсөлтийг тооцон үзүүлбэл:

№	Авиакомпани	2009 он	2010 он	2011 он	2012 он	2013 он	Дундаж өсөлт	
							%	Тоо
1	AIR CHINA	7788	8660	9235	9608	10153	6.9	591
2	CATHAY PACIFIC AIRWAYS	3917	3962	5456	6191	6535	14.5	655
3	KOREAN AIRLINES	6538	6681	6458	6541	6319	-0.8	-55
4	AEROFLOT	2124	3240	4229	5022	4892	24.8	692
5	LUFTHANSA	4978	4857	5679	5407	4815	-0.3	-41
6	KLM ROYAL DUTCH AIR-LINES	2969	2142	2278	3497	4021	11.7	263
7	AIR FRANCE	4020	3976	4114	3908	3689	-2.1	-83
8	BRITISH AIRWAYS	3051	2655	2840	2958	3514	4.2	116
9	CHINA SOUTHERN AIRLINES	1034	1355	1770	2077	3507	37.0	618
10	FINNAIR	2847	3271	3615	3458	3505	5.6	165
11	CHINA EASTERN AIRLINES	1388	2042	2562	2943	3136	23.5	437
12	ASIANA AIRLINES INC.	2527	2526	2600	2830	2829	2.9	76
13	NORDWIND	170	1063	1880	2368	2749	161.0	645
14	AIRBRIDGECARGO AIRLINES LLC	1496	2267	2462	2485	2649	16.9	288
15	UNITED CONTINENTAL HOLDINGS	2234	2349	2280	2416	2313	1.0	20
16	SIBERIAN AIRLINES	667	965	1482	2075	1946	33.0	320
17	CHINA HAINAN AIRLINES	1885	2365	2307	1941	1670	-1.7	-54
18	TRANSAERO AIRLINES	184	542	934	1152	1266	75.0	271
19	CHINA CARGO AIRLINES	661	796	1238	1428	1224	19.3	141

Утас: 281680, 281642
Факс: 70049680
И-Мэйл: tpu@mcaa.gov.mn

19	CHINA CARGO AIRLINES	661	796	1238	1428	1224	19.3	141
20	AIR CANADA	885	953	1135	1177	1222	8.6	84
21	LUFTHANSA CARGO AG	566	1251	1213	872	1217	32.4	163
22	VIRGIN ATLANTIC	1814	1380	1292	1278	1198	-9.4	-154
23	SCANDINAVIAN AIRLINES SYSTEM	740	704	707	1105	1191	14.9	113
24	SWISS INTERNATIONAL AIR LINES	2	274	391	975	1069	3450.4	267
25	UTAIR AIRLINES			133	429	962		241
26	CARGOLUX AIRLINES	15	45	350	631	831	247.4	204
27	YANGTEZ RIVER EXPRESS AIRLINES	453	504	341	301	659	21.5	52
28	DELTA AIR LINES	107	268	607	687	655	71.4	137
29	AMERICAN AIRLINES	282	413	592	577	533	19.9	63
30	ALITALIA	343	462	806	921	511	19.7	42
31	AUSTRIAN AIRLINES	667	642	706	554	510	-5.8	-39
32	I FLY AIRLINES			327	127	393		
33	URAL AIRLINES	94	222	306	452	350	49.8	64
34	GLOBUS LLC				152	316		79
35	TNT AIRWAYS				36	287		72
35	TNT AIRWAYS				36	287		72
36	LOT POLISH AIRLINES		4		178	280		70
37	TAIMYR AIRLINES				58	246		62
38	БУСАД	4340	5100	5650	3812	2528	-9.5	-453
	Дүн:	**60786**	**67936**	**77975**	**82627**	**85690**	**9.1**	**6128**

Дээрх хүснэгтээс харахад AEROFLOT авиакомпанийн нислэг жилд дунджаар 24,8% буюу 692 нислэгээр, CATHAY PACIFIC AIRWAYS авиакомпанийн нислэг жилд дунджаар 14,5% буюу 655 нислэгээр CHINA SOUTHERN AIRLINES авиакомпанийн нислэг дунджаар 37,0% буюу 618 нислэгээр, NORDWIND авиакомпанийн нислэг дунджаар 161,0% буюу 645 нислэгээр өссөн байна.

Жил бүрийн өсөлтөөс хамгийн олон нислэгээр нэмэгдсэн авиакомпанийг гаргавал: 2013 онд CHINA SOUTHERN AIRLINES авиакомпани 1430 нислэгээр, 2012 онд KLM ROYAL DUTCH AIRLINES авиакомпани 1219 нислэгээр, 2011 онд CATHAY PACIFIC AIRWAYS авиакомпани 1494 нислэгээр, 2010 онд AEROFLOT авиакомпани 1116 нислэгээр нэмэгджээ.

Агаарын замаарх сүүлийн 5 жилийн нислэгүүдийг жилийн дундаж өсөлтөөр гаргахад INTIK-DARNO замаарх нислэг жилд дунджаар 1525 нислэгээр, NIXAL-DARNO замаарх нислэг 1369 нислэгээр, INTIK-AMUTA замаарх нислэг 1001 нислэгээр нэмэгдсэн нь хамгийн их өссөн агаарын зам байлаа.

Утас: 281680, 281642
Факс: 70049680
И-Мэйл: tpu@mcaa.gov.mn

№	Маршрут	2009 он	2010 он	2011 он	2012 он	2013 он	Дундаж өсөлт	
							%	Тоо
1	NIXAL-DARNO	9741	11470	14043	13579	15218	12.2	1369
2	GINOM-INTIK	8522	9090	10038	10905	11113	6.9	648
3	DARNO-NIXAL	7586	8847	9844	9775	10231	8.0	661
4	SERNA A310 POLHO	10374	10013	10830	11580	9672	-1.2	-176
5	POLHO A310 SERNA	6434	6807	6885	6670	6777	1.4	86
6	INTIK R372-AMUTA	2103	7900	7420	6732	6107	62.8	1001
7	INTIK-DARNO	7	3323	4776	5901	6107	11860.6	1525
8	NIGOR-MORIT	2601	2344	3462	4318	5284	21.2	671
9	MORIT-NIGOR	2072	1553	2142	3385	3968	22.0	474
10	SULOK-POLHO	2350	2587	3158	3569	3522	11.0	293
11	GINOM-POLHO	101	773	1452	1173	1980	200.7	470
12	NIXAL-NIGOR	41	251	197	761	989	201.7	237
13	POLHO-SULOK	641	867	844	934	899	9.9	65
14	NIGOR-NIXAL				257	831		208
15	SERNA-INTIK	219	489	543	752	640	39.5	105
16	POLHO-DARNO	5	89	304	536	634	504.0	157
17	LETBI-MORIT	212	406	445	546	542	30.8	83
18	MORIT-LETBI	64	214	286	336	464	80.9	100
19	DARNO - INTIK	11	337	615	354	287	746.2	69
20	INTIK-SERNA	57	197	220	256	210	63.9	38
21	БУСАД	7645	379	471	308	215	-33.9	-1858
	Дүн:	**60786**	**67936**	**77975**	**82627**	**85690**	**9.1**	**6226**

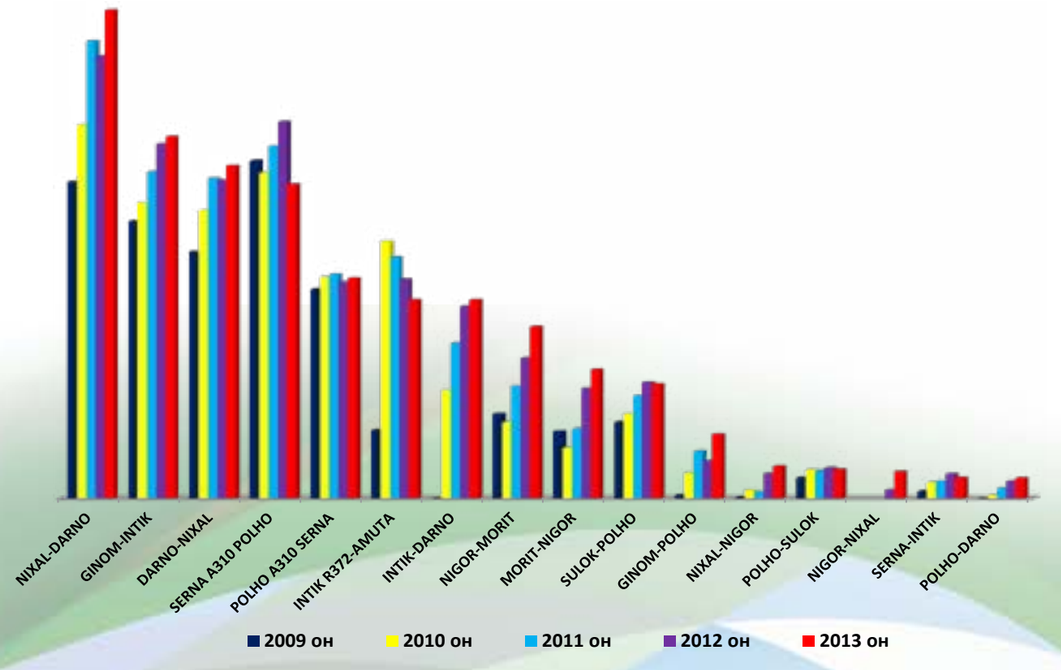

Утас: 281680, 281642
Факс: 70049680
И-Мэйл: tpu@mcaa.gov.mn

Жил бүрийн өсөлтөөс хамгийн олон нислэгээр нэмэгдсэн замыг гаргавал:**2013 онд** NIX-AL-DARNO замаар 1639 нислэгээр, **2012 онд** MORIT-NIGOR замаар 1243 нислэгээр, **2011 онд** NIXAL-DARNO замаар 2573 нислэгээр, **2010 онд** INTIK-AMUTA замаар 5797 нислэгээр тус тус нэмэгджээ.

Агаарын хөлгийн маягаарх сүүлийн 5 жилийн нислэгүүдийг жилийн дундаж өсөлтөөр гаргахад B77W маягийн хөлгөөрх нислэг жилд дунджаар 2261 нислэгээр, A333 маягийн агаарын хөлгөөрх нислэг 1595 нислэгээр, A332 хөлгөөрх нислэг 1536 нислэгээр нэмэгдсэн нь хамгийн их өссөн агаарын зам байлаа.

№	Агаарын хөлгийн маяг	2009 он	2010 он	2011 он	2012 он	2013 он	Дундаж өсөлт	
							%	Тоо
1	B744	20958	20366	20631	17175	13917	-9.3	-1760
2	B77W	3062	4197	6871	9773	12104	41.7	2261
3	A332	5492	7487	8818	10843	11637	21.1	1536
4	B772	9967	11043	10281	10539	11238	3.3	318
5	A333	686	2323	3713	4298	7067	94.7	1595
6	A343	7915	6817	7201	7490	5990	-6.1	-481
7	B763	3308	3279	4462	5352	5599	14.9	573
8	A346	4108	3379	4233	3218	3256	-3.8	-213
9	B77L	0	1850	2373	2862	2560		640
10	B752	171	1008	2120	2180	2233	151.3	516
11	B748			11	928	1789		447
12	MD11	1894	2318	2110	1746	1687	-1.8	-52
13	A388	2	69	669	1221	1553	1082.3	388
14	A320	470	785	1136	1749	1481	37.6	253
15	B738	715	592	861	673	805	6.5	23
16	A319	134	143	315	494	513	46.9	95
17	B773	64	0	98	330	338		69
18	GLF5	173	236	285	318	288	14.8	29
19	B788					189		47
20	FA7X	16	72	90	113	187	116.5	43
21	GLEX	120	169	189	171	185	12.8	16
22	B743	188	255	108	93	148	5.8	-10
23	A345	83	247	159	141	125	34.8	11
	БУСАД	1260	1301	1241	920	801	-10.0	-115
	Дүн:	**60786**	**67936**	**77975**	**82627**	**85690**	**9.1**	**6226**

Жил бүрийн өсөлтөөс хамгийн олон нислэгээр нэмэгдсэн агаарын хөлгийн маягийг гаргавал: **2013 онд** A333 агаарын хөлгөөр 2769 нислэг, **2012 онд** B77W агаарын хөлгөөр 1243 нислэг, **2011 онд** B77W агаарын хөлгөөр 2674 нислэг, **2010 онд** A332 агаарын хөлгөөр 1995 нислэг тус тус нэмэгджээ.

Утас: 281680, 281642
Факс: 70049680
И-Мэйл: tpu@mcaa.gov.mn

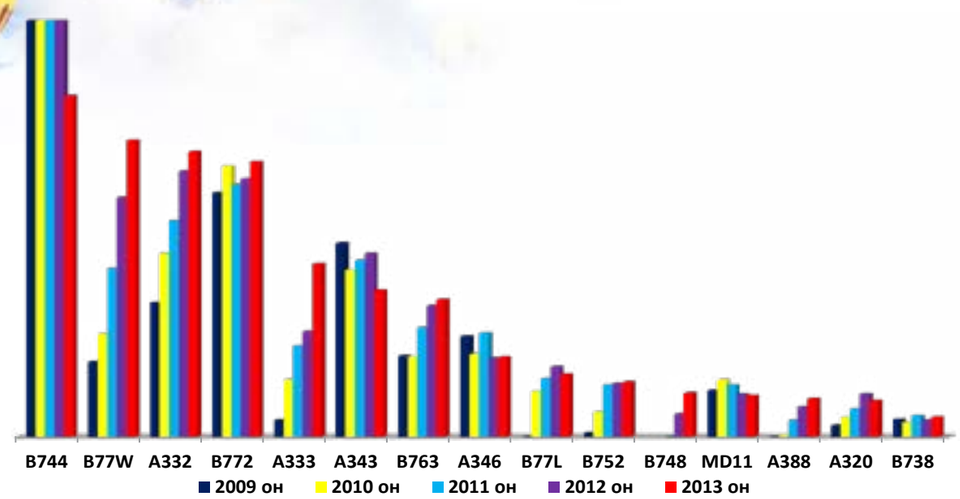

2.5.2. АГААРЫН ХААЛГААР ГАРГАСАН СУДАЛГАА

Монгол улсын нутаг дэвсгэрт бууж, хөөрөх буюу агаарын замаар дамжин өнгөрөх нислэгт зориулагдсан 15 агаарын хаалга байдаг. Эдгээр агаарын хаалгаар гүйцэтгэсэн олон улсын өнгөрөлтийн нислэгийг сүүлийн 5 жилийн гүйцэтгэлээр гаргасан судалгаанаас харахад NIXAL, INTIK, GINOM, SERNA,DARNO,POLHO гэсэн 6 агаарын хаалгаар дийлэнх нислэг буюу нийт нислэгийн 86,3% хийгдсэн байна. Үүнд: NIXAL агаарын хаалгаар нийт нислэгийн 17,7%, INTIK хаалгаар 15,8%, GINOM хаалгаар 14,7%, SERNA хаалгаар 14,7%, DARNO хаалгаар 12,8%, POLHO хаалгаар 10,6% гүйцэтгэгдсэн байна. Мөн NIXAL, INTIK, GINOM, DARNO, POLHO хаалгаар гүйцэтгэгдсэн нислэгийн тоо жил бүр өссөн ба харин SERNA хаалгаарх нислэг буурсан үзүүлэлттэй байлаа. Энэ нь урт замаарх нислэг нэмэгдсэн гэсэн үг юм.

№		2009 он		2010 он		2011 он		2012 он		2013 он		Дундаж өсөлт		Нийт нислэг	
		Тоо	Нислэгт эзлэх %	Тоо	Нислэгт эзлэх %	Тоо	Нислэгт эзлэх %	Тоо	Нислэгт эзлэх %	Тоо	Нислэгт эзлэх %	%	Тоо	Тоо	Нислэгт эзлэх %
1	DARNO	7603	**12.5**	9280	**13.7**	10508	**13.5**	10136	**12.3**	10538	**12.3**	**8.9**	**734**	**48065**	**12.8**
2	GINOM	8623	**14.2**	9863	**14.5**	11490	**14.7**	12078	**14.6**	13093	**15.3**	**11.1**	**1118**	**55147**	**14.7**
3	INTIK	9683	**15.9**	11595	**17.1**	12443	**16.0**	12991	**15.7**	12435	**14.5**	**6.8**	**688**	**59147**	**15.8**
4	LETBI	212	**0.3**	445	**0.7**	476	**0.6**	563	**0.7**	592	**0.7**	**35.1**	**95**	**2288**	**0.6**
5	MORIT	2137	**3.5**	1767	**2.6**	2429	**3.1**	3723	**4.5**	4445	**5.2**	**23.2**	**577**	**14501**	**3.9**
6	NIGOR	2601	**4.3**	2344	**3.5**	3462	**4.4**	4575	**5.5**	6121	**7.1**	**25.9**	**880**	**19103**	**5.1**
7	NIXAL	9785	**16.1**	11754	**17.3**	14291	**18.3**	14361	**17.4**	16239	**19.0**	**13.8**	**1614**	**66430**	**17.7**
8	NOPUS	7	**0.01**	8	**0.01**	63	**0.1**	145	**0.2**	39	**0.05**	**189.7**	**8**	**262**	**0.1**
9	POLHO	7144	**11.8**	7787	**11.5**	8276	**10.6**	8151	**9.9**	8335	**9.7**	**4.0**	**298**	**39693**	**10.6**
10	SERNA	10593	**17.4**	10503	**15.5**	11377	**14.6**	12332	**14.9**	10325	**12.0**	**-0.1**	**-67**	**55130**	**14.7**
11	SULOK	2350	**3.9**	2587	**3.8**	3158	**4.1**	3571	**4.3**	3522	**4.1**	**11.0**	**293**	**15188**	**4.0**
12	TEBUS	0	**0.0**	2	**0.00**	2	**0.00**	1	**0.00**	6	**0.01**	**225.0**	**2**	**11**	**0.00**
13	VAMOL	47	**0.1**		**0.00**		**0.00**		**0.00**		**0.00**	**-100.0**	**-12**	**47**	**0.01**
14	BAMUK	1	**0.002**	1	**0.00**	0	**0.00**		**0.00**		**0.00**	**0.0**	**0**	**2**	**0.001**
	Дүн:	**60786**	**100.0**	**67936**	**100.0**	**77975**	**100.0**	**82627**	**100.0**	**85690**	**100.0**	**9.1**	**6226**	**375014**	**100**

Утас: 281680, 281642
Факс: 70049680
И-Мэйл: tpu@mcaa.gov.mn

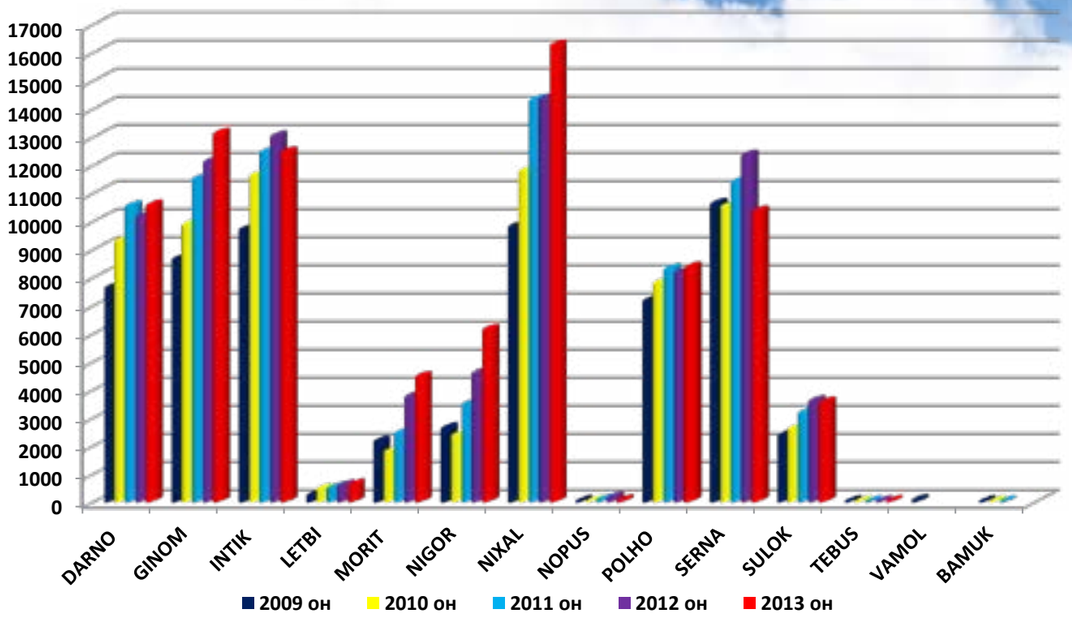

2.6. НИЙТ ӨНГӨРӨЛТИЙН НИСЛЭГИЙН ХӨӨРСӨН ХОТООР ГАРГАСАН СУДАЛГАА

2.6.1. ОЛОН УЛСЫН ӨНГӨРӨЛТИЙН НИСЛЭГ /ТИВЭЭР/

Тив, улс	Нислэгийн тоо	Хувь
Ази	41458	**48.4**
Европ	37461	**43.7**
Хойд Америк	6666	**7.8**
Африк	105	**0.1**
Нийт дүн:	**85690**	**100**

Тайлбар: Нислэгийг хөөрсөн хотоор түүвэрлэхэв

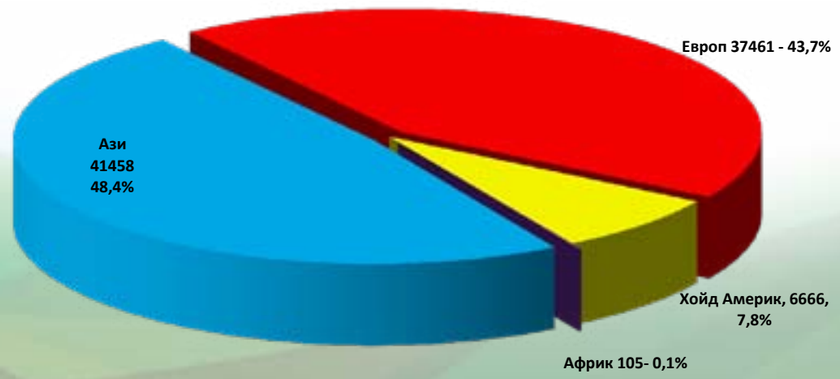

Утас: 281680, 281642
Факс: 70049680
И-Мэйл: tpu@mcaa.gov.mn

2013 онд Монгол улсын нутаг дэвсгэрээр дэлхийн 44 орны 207 хотоос 152 авиа компанийн 85690 олон улсын өнгөрөлтийн нислэг гүйцэтгэгдсэн бөгөөд эдгээр нислэгийг хөөрсөн хотоор нь түүвэрлэж улс, хот, тивээр ангилан гаргахад нийт нислэгийн 48,4% нь Ази тивийн хотуудаас, 43,7% нь Европ тивийн хотуудаас хийгдсэн байна. Улсаар нэгтгэн гаргахад өнгөрөлтийн нислэгийн 87.6% нь дараах улсуудын хотоос хийгдсэн байна.

Улс	Нислэгийн тоо	Нислэгт эзлэх %
Хятад	24978	**29.1**
ОХУ	10124	**11.8**
Солонгос	7288	**8.5**
Герман	6797	**7.9**
Гонконг	6319	**7.4**
Америк	4955	**5.8**
Англи	4557	**5.3**
Франц	4112	**4.8**
Нидерланд	3670	**4.3**

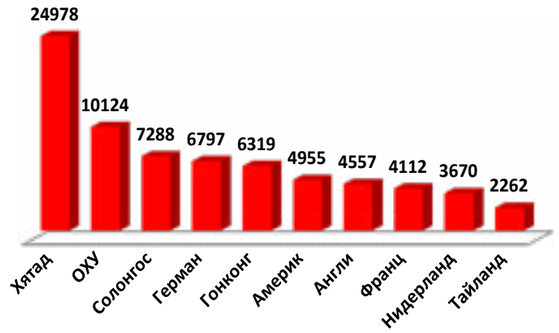

Харин хамгийн олон нислэг хөөрсөн хотууд:

Бээжин /ZBAA/	11473	13.7
Шанхай /ZSPD/	9901	11.7
Сөүл /RKSI/	7232	8.6
Гонконг /VHHH/	6319	7.5
Франкфурт /EDDF/	4922	5.9
Лондон /EGLL/	4344	5.1
Москва /UUEE/	4146	4.9
Парис /LFPG/	3975	4.8
Амстердам/EHAM/	2806	4.4
Хелсинк /EFHK/	1956	4.4
ДҮН:	**57074**	**70.9**

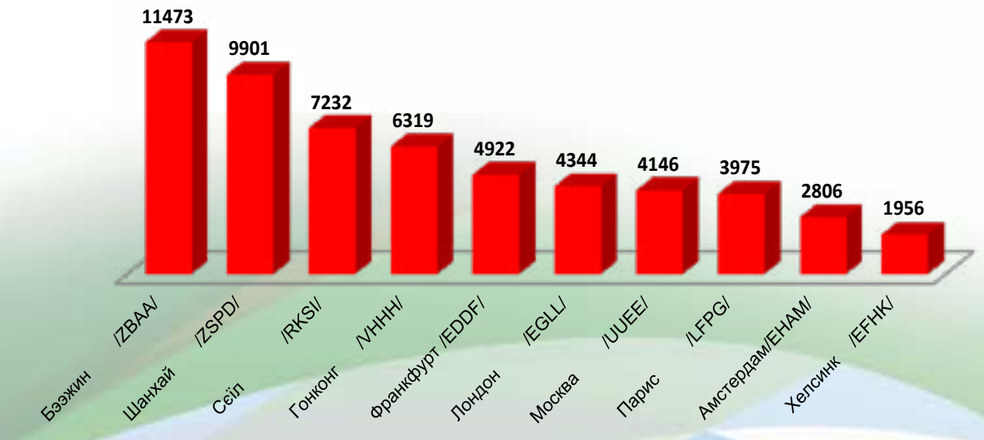

Утас: 281680, 281642
Факс: 70049680
И-Мэйл: tpu@mcaa.gov.mn

2.6.2. ӨНГӨРӨЛТИЙН НИСЛЭГ/УЛСААР/

Тайлбар: Нислэгийг хөөрсөн хотын-улсаар нэгтгэв.

Тив		Улс	Нислэгийн тоо	Нислэгт эзлэх хувь
1.ХОЙД АМЕРИК	1	CANADA	1711	2.0
	2	UNITED STATES	4955	5.8
	ДҮН:		**6666**	**7.8**
2.ЕВРОП	3	RUSSIAN FEDERATION	10124	11.8
	4	BELGIUM	358	0.4
	5	GERMANY	6797	7.9
	6	ESTONIA	1	0.001
	7	FINLAND	1958	2.3
	8	UNITED KINGDOM	4557	5.3
	9	NETHERLAND	3670	4.3
	10	POLAND	144	0.2
	11	IRELAND	4	0.005
	12	DENMARK	875	1.0
	13	LATVIA	1	0.001
	14	LUXEMBOURG	99	0.1
	15	NORWAY	300	0.4
	16	SWEDEN	404	0.5
	17	CYPRUS	1	0.001
	18	SPAIN	540	0.6
	19	FRANCE	4112	4.8
	20	GREECE	3	0.0
	21	ITALY	2059	2.4
	22	CZECH REPUBLIC	306	0.4
	23	AUSTRIA	411	0.5
	24	ROMANIA	2	0.002
	25	ISRAEL	1	0.001
	26	SWITZERLAND	732	0.9
	27	MOLDOVIA	1	0.001
	28	SERBIA	1	0.001
	ДҮН:		**37461**	**43.7**
3.АЗИ	29	JAPAN	103	0.1
	30	DPR OF KOREA	1	0.001
	31	REPUBLIC OF KOREA	7288	8.5
	32	PHILIPPINES	13	0.02
	33	INDIA	8	0.01
	34	SRILANKA	2	0.002
	35	HONG KONG	6319	7.4
	36	TAILAND	2262	2.6
	37	VIETNAM	402	0.5
	38	INDONESIA	65	0.1
	39	MALAYSIA	1	0.001
	40	BRUNEI DARUSSALAM	2	0.002
	41	SINGAPORE	14	0.02
	42	CHINA	24978	29.1
	ДҮН:		**41458**	**48.4**
4.АФРИК	43	ALGER	103	0.1
	44	MOROCCO	2	0.002
	ДҮН:		**105**	**0.1**
4 ТИВ, 44 УЛС	**НИЙТ ДҮН:**		**85690**	**100**

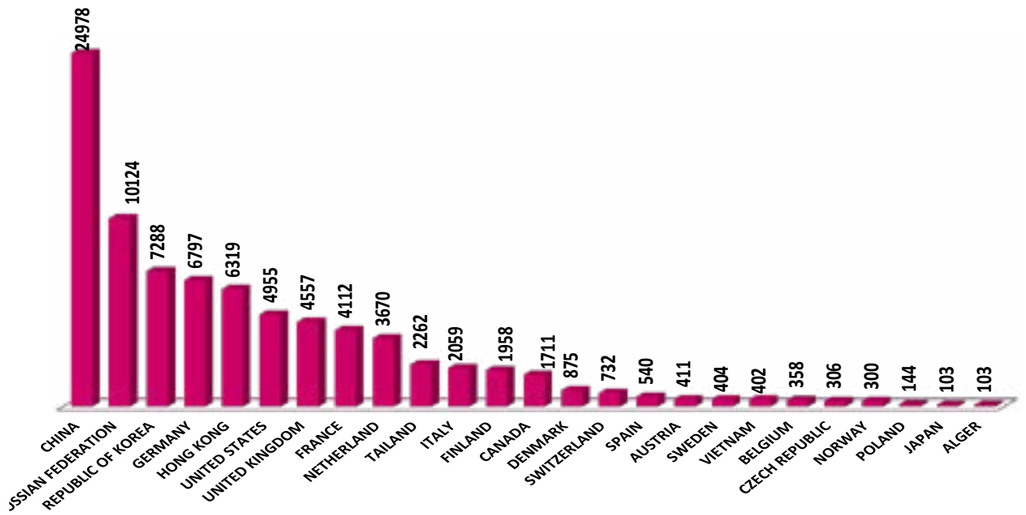

2.6.3. ӨНГӨРӨЛТИЙН НИСЛЭГ /ХОТООР/

Тайлбар: Нислэгийг хөөрсөн хотоор

№	Хотын код	Хотын нэр	Нислэгийн тоо	Нислэгт эзлэх хувь
1	ZBAA	BEIJING , CAPITAL	11473	13.4
2	ZSPD	SHANGHAI , PUDONG	9901	11.6
3	RKSI	INCHEON INTL	7232	8.4
4	VHHH	HONG KONG	6319	7.4
5	EDDF	FRANKFURT	4922	5.7
6	EGLL	LONDON HEATHROW	4344	5.1
7	UUEE	MOSCOW , SHEREMETYEVO	4146	4.8
8	LFPG	PARIS , CHARLES DE GAULLE	3975	4.6
9	EHAM	AMSTERDAM	3665	4.3
10	EFHK	HELSINKI	1956	2.3
11	VTBS	BANGKOK , SUVARNABHUMI INTL	1558	1.8
12	UNNT	NOVOSIBIRSK	1441	1.7
13	CYYZ	TORONTO	1440	1.7
14	UNKL	KRASNOYARSK	1423	1.7
15	KORD	CHICAGO/ O'HARE INTL	1387	1.6
16	LIRF	ROMA , FIUMICINO	1280	1.5
17	ZGGG	GUANGZHOU	1275	1.5
18	EDDM	MUNCHEN	1263	1.5
19	KEWR	NEWARK LIBERTY INTL	1092	1.3
20	KJFK	NEW YORK / JOHN F.KENNEDY INTL	1048	1.2
21	EKCH	KOBENHAVN	872	1.0

Утас: 281680, 281642
Факс: 70049680
И-Мэйл: tpu@mcaa.gov.mn

Утас: 281680, 281642
Факс: 70049680
И-Мэйл: tpu@mcaa.gov.mn

22	UIII	IRKUTSK	836	1.0
23	LIMC	MILANO , MALPENSA	756	0.9
24	VTSP	PHUKET	640	0.7
25	LSZH	ZURICH	594	0.7
26	KDTW	DETROIT	540	0.6
27	USSS	YEKATERINBURG	488	0.6
28	ZHCC	ZHENGZHOU	439	0.5
29	LOWW	WIEN , SCHWECHAT	410	0.5
30	ESSA	STOCKHOLM, ARLANDA	397	0.5
31	LEMD	MADRID , BARAJAS	389	0.5
32	ZUCK	CHONGQING /JIANGBEI	360	0.4
33	VVCR	CAM RANH	335	0.4
34	KIAD	WASHINGTON	331	0.4
35	UUDD	MOSCOW , DOMODEDOVO	316	0.4
36	LKPR	PRAHA	305	0.4
37	ZUUU	CHENGDU	301	0.4
38	ENGM	OSLO	300	0.4
39	EBBR	BRUSSEL	294	0.3
40	UNEE	KEMEROVO	292	0.3
41	PANC	ALASKA /TED STEVENS ANCHORAGE	273	0.3
42	CYVR	VANCOUVER	269	0.3
43	EDFH	FRANKFURT-HAHN	255	0.3
44	ULLI	SANKT PETERBURG , PULKOVO	224	0.3
45	ZJSY	SANYA	224	0.3
46	RCTP	TAIBEI CITY	216	0.3
47	EDDT	BERLIN-TEGEL	179	0.2
48	KSFO	SAN FRANCISCO	163	0.2
49	ZSNJ	NANJING	163	0.2
50	EGKK	LONDON GATWICK	157	0.2
51	ZSHC	HANGZHOU	155	0.2
52	ZSAM	XIAMEN	153	0.2
53	EDDL	DUSSELDORF	151	0.2
54	USRR	SURGUT	147	0.2
55	EPWA	WARSZAWA	144	0.2
56	ZHHH	WUHAN	143	0.2
57	LEZG	ZARAGOZA	141	0.2
58	LSGG	GENEVE	138	0.2
59	UNOO	OMSK	123	0.1
60	UUWW	MOSCOW , VNUKOVO	118	0.1
61	DAAG	HOUARI BOUMEDIENE	103	0.1
62	KLAX	LOS ANGELES INT-L	99	0.1
63	ELLX	LUXEMBOURG	99	0.1
64	UIUU	ULAN-UDE	98	0.1
65	RJFF	FUKUOKA	90	0.1
66	WADD	BALI	65	0.1
67	EBLG	LIEGE	62	0.1
68	LFSB	BALE MULHOUSE	58	0.1

Утас: 281680, 281642
Факс: 70049680
И-Мэйл: tpu@mcaa.gov.mn

69	VTSG	KRABI	58	0.1
70	ZLXY	XI' AN/XIGUAN	57	0.1
71	UNBB	BARNAUL	52	0.1
72	UIAA	CHITA	44	0.1
73	USCC	CHELYABINSK	42	0.05
74	USNN	NIZNEVARTOVSK	41	0.05
75	USPP	PERM	41	0.05
76	UNWW	NOVOKUZNETSK	40	0.05
77	USTR	TYUMEN	38	0.04
78	VVTS	HO CHI MINH	35	0.04
79	LFBO	TOULOUSE BLAGNAC	34	0.04
80	UIBB	BRATSK	33	0.04
81	ZSSS	SHANGHAI , HONG QIAO	32	0.04
82	LFPB	PARIS , LEBOURGET	31	0.04
83	EGGW	LONDON LUTON	26	0.03
84	RKSS	GIMPO	26	0.03
85	ZBTJ	TIANJIN	25	0.03
86	UNTT	TOMSK	24	0.03
87	VVDN	DANANG	23	0.03
88	UAAA	ALMATY / KAZAKHSTAN /	20	0.02
89	UACC	ASTANA / KAZAKHSTAN /	20	0.02
90	RKPK	PUSAN/GIMHAE INTL	19	0.02
91	ZYTL	DALIAN	19	0.02
92	UWUU	UFA	15	0.02
93	KIAH	GEORGE BUSH INTERCONTTENINTAL	14	0.02
94	WSSS	SINGAPORE	14	0.02
95	UNAA	ABAKAN	11	0.01
96	EGLF	FARNBOROUGH	11	0.01
97	EGSS	LONDON STANSTED	11	0.01
98	EDVE	BRAUNSCHWEIG-WOLFSBURG	10	0.01
99	ZSOF	HEFEI	10	0.01
100	UKBB	KYIV, BORYSPIL/	9	0.01
101	VVNB	HANOI	9	0.01
102	KSEA	SEATTLE	8	0.01
103		БУСАД	243	0.3
		ДҮН:	**85690**	**100.0**

Утас: 281680, 281642
Факс: 70049680
И-Мэйл: tpu@mcaa.gov.mn

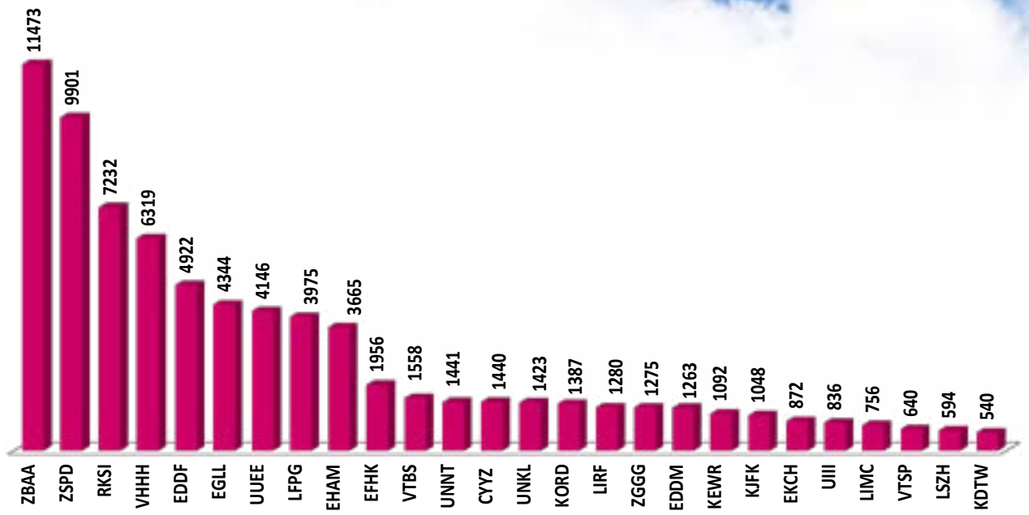

2.7. АЧАА ТЭЭВРИЙН БОЛОН ЗОРЧИГЧ ТЭЭВРИЙН НИСЛЭГИЙН СУДАЛГАА

2013 оны нийт нислэгийг нислэгийн **зорилгоор** ангилан үзэхэд зорчигч тээврийн нислэг 90585 буюу нийт олон улсын нислэгийн 88,7%, ачаа тээврийн нислэг 11545 буюу нийт олон улсын нислэгийн 11,3%-ийг эзэлж байна.

Үүнээс зөвхөн **Ачаа тээврийн нислэгийг** онцлон авч үзвэл: нийт 36 авиакомпани, 30 агаарын замаар, 17 агаарын хөлгийн маягаар ачаа тээврийн нислэг гүйцэтгэжээ. Агаарын замын хувьд NIXAL-DARNO-NIXAL агаарын замаар ачаа тээврийн нислэгийн 50,9% буюу 5874 нислэг, POL-HO-SERNA-POLHO агаарын замаар 17,2% буюу 1989 нислэг, GINOM-INTIK замаар 11,9% буюу 1369 нислэг гүйцэтгэсэн ба энэ нь ачаа тээврийн нислэгийн 80,0% болж байна.

Харин **агаарын хөлгийн маягийн** хувьд B744 хөлгөөр 4927 нислэг буюу 42,7%, B77L хөлгөөр 2037 нислэг буюу 17,6%, B748 хөлгөөр 1717 буюу 14,9%, MD11 хөлгөөр 1680 буюу 14,6%, B772 хөлгөөр 1042 нислэг буюу 9,0% нислэг гүйцэтгэсэн ба эдгээр 5 агаарын хөлгүүдээр нийт ачаа тээврийн нислэгийн 98,8% хийгдсэн байлаа.

Авиакомпаниар гаргасан дүнг доорх хүснэгтээс харж болох ба эхний 10 авиакомпанийн нислэг нийт ачаа тээврийн нислэгийн 94,9%-ийг эзэлж үлдсэн 5,1% нь 26 авиакомпанийн нислэг байна.

№	Авиакомпани	Нислэгийн тоо	Нийт нислэгт эзлэх %	Ачаа тээврийн нислэгт эзлэх %
1	AIRBRIDGECARGO AIRLINES LLC	2593	2.5	22.5
2	KOREAN AIRLINES CO.,LTD	1784	1.7	15.5
3	CHINA CARGO AIRLINES	1220	1.2	10.6
4	LUFTHANSA CARGO AG	1216	1.2	10.5
5	AIR CHINA	1095	1.1	9.5
6	CHINA SOUTHERN AIRLINES	1069	1.0	9.3
7	CARGOLUX AIRLINES	796	0.8	6.9
8	YANGTEZ RIVER EXPRESS AIRLINES	623	0.6	5.4
9	AEROFLOT	286	0.3	2.5
10	CATHAY PACIFIC AIRWAYS LTD	270	0.3	2.3
11	TNT AIRWAYS	239	0.2	2.1
12	NORDIC GLOBAL AIRLINES OY	177	0.2	1.5
13	AIR FRANCE	54	0.1	0.5
14	VOLGA DNEPR	34	0.03	0.3
15	AIR CARGO GERMANY	16	0.02	0.1
16	ULS AIRLINES CARGO	10	0.01	0.1
17	БУСАД /20 авиакомпанийн/	63	0.1	0.5
	Дүн:	**11545**	**11.3**	**100.0**

Утас: 281680, 281642
Факс: 70049680
И-Мэйл: tpu@mcaa.gov.mn

2.8. ӨНГӨРӨЛТИЙН НИСЛЭГИЙГ НИСЛЭГ ГҮЙЦЭТГЭСЭН АВИАКОМПАНИ, УЛСААР ГАРГАСАН СУДАЛГАА

2013 онд нийт 46 улсын 152 авиа компанийн олон улсын өнгөрөлтийн нислэг гүйцэтгэгдсэн байна. Үүнээс 22 улсын 41 авиа компани 78627 тогтмол хуваарийн нислэг гүйцэтгэжээ. Эдгээр нислэгийг улс болон авиа компаниар гарган үзүүлбэл:

№	Улсын нэр	Нийт нислэг		Үүнээс: Тогтмол нислэг	
		Авиакомпаний тоо	Нислэгийн тоо	Авиакомпаний тоо	Нислэгийн тоо
1	БНХАУ	12	20429	6	19993
2	ОХУ	34	16470	7	11142
3	БНСУ	4	9153	2	9134
4	Гонконг	3	6558	1	6533
5	Герман	8	6108	2	6026
6	Их Британи	7	4807	2	4711
7	Нидерланд	1	4021	1	4021
8	Франц	4	3710	1	3672
9	Финлянд	2	3684	2	3682
10	АНУ	6	3558	4	3502
11	Канад	1	1222	1	1222
12	Швед	1	1191	1	1190
13	Швейцарь	8	1096	2	1070
14	Люксембург	1	831	1	694
15	Австри	3	516	1	510
16	Итали	2	515	1	509
17	Сингапур	4	314	1	124
18	Польш	3	297	1	278
19	Бельги	2	289	1	272
20	Катар	2	238		
21	Алжир	1	206	1	206
22	АНЭУ	12	128		
23	Чех	3	126	1	120
24	Арабын БН Сири улс	1	84		
25	Казахстан	1	34		
26	Испани	2	22		
27	Украйн	3	22	1	16
28	Австрали	1	14		
29	Турк	3	11		
30	Лалын БН Иран улс	1	10		
31	Беларус	1	4		

Утас: 281680, 281642
Факс: 70049680
И-Мэйл: tpu@mcaa.gov.mn

32	Армени	1	2		
33	Болгар	1	2		
34	Венесуэл	1	2		
35	Голланд	1	2		
36	Мальт	1	2		
37	Морокко	1	2		
38	Туркменистан	1	2		
39	Бразил	1	1		
40	Грек	1	1		
41	Коте де Ивойр	1	1		
42	Куба	1	1		
43	Румын	1	1		
44	Унгар	1	1		
45	Энэтхэг	1	1		
46	Этиоп	1	1		
	Дүн:	**152**	**85690**	**41**	**78627**

Нийт нислэгийн 23,8% -г БНХАУ-ын авиакомпануд 19,2%-г ОХУ-ын авиакомпани, 10,7%-г Солонгос улсын авиакомпануд гүйцэтгэсэн байна. Эдгээр 3 улсын нислэг нийт нислэгийн 53,7% -г эзэлж байна.

2013 оны олон улсын өнгөрөлтийн нислэг /улсаар/

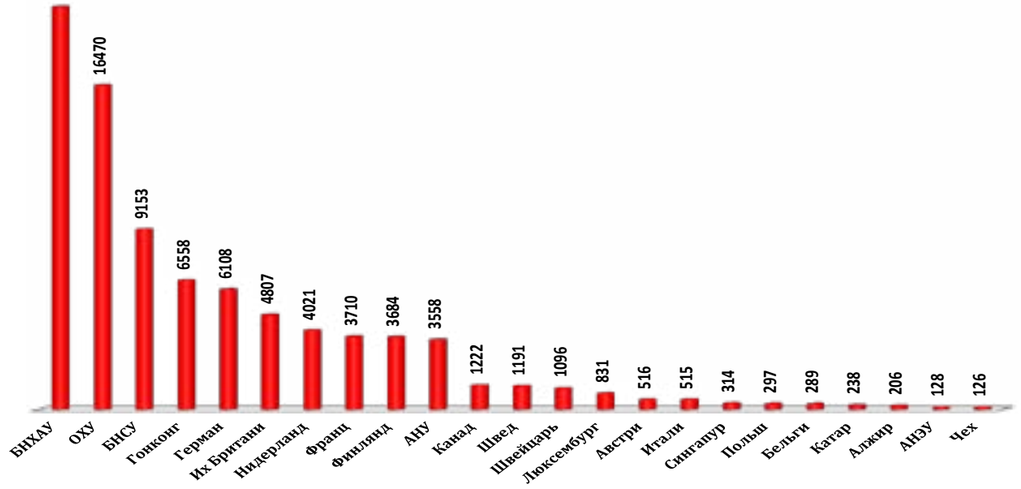

ГУРАВ. 2013 ОНЫ ОЛОН УЛСЫН ХӨӨРӨЛТ,БУУЛТЫН НИСЛЭГИЙН СУДАЛГАА

3.1. 2013 ОНЫ ОЛОН УЛСЫН ХӨӨРӨЛТ, БУУЛТЫН НИСЛЭГИЙН ТӨЛӨВЛӨЛТ, ГҮЙЦЭТГЭЛ

2013 онд **Олон улсын хөөрөлт, буултын** 7426 нислэг төлөвлөн 6696 нислэг гүйцэтгэж 90,2%-ийн биелэлттэй байв. Сарын дундаж нислэг 558, өдрийн дундаж нислэг 18 байлаа. Хамгийн олон нислэгтэй сар 8-р сар байсан ба 976 нислэг төлөвлөж 867 нислэг гүйцэтгэсэн 88,8%-ийн биелэлттэй, өдрийн дундаж нислэг 20 байв.

Утас: 281680, 281642
Факс: 70049680
И-Мэйл: tpu@mcaa.gov.mn

ҮЗҮҮЛЭЛТ	1 сар	2 сар	3 сар	4 сар	5 сар	6 сар	7 сар	8 сар	9 сар	10 сар	11 сар	12 сар	Дүн:
Төлөвлөлт	463	441	512	547	587	671	869	976	694	615	542	509	7426
Гүйцэтгэл	437	354	478	478	521	619	787	867	624	541	512	478	6696
Биелэлтийн %	**94.4**	**80.3**	**93.4**	**87.4**	**88.8**	**92.3**	**90.6**	**88.8**	**89.9**	**88.0**	**94.5**	**93.9**	**90.2**
Дундаж %		**87.3**	**89.3**	**88.9**	**88.8**	**89.4**	**89.6**	**89.5**	**89.5**	**89.4**	**89.8**	**90.2**	**90.2**

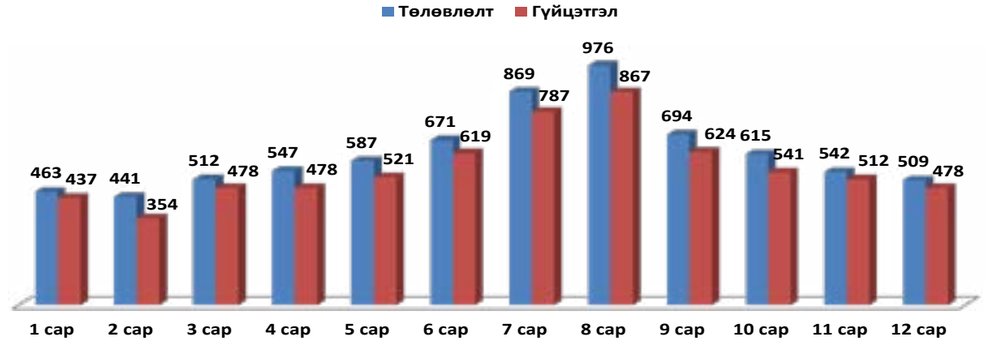

2013 оны **Олон улсын хөөрөлт,буултын** нислэгийн 89,5% нь **тогтмол хуваарийн хөөрөлт, буултын** нислэг бөгөөд 5991 нислэг гүйцэтгэсэн. Энэ жилийн олон улсын буулт, хөөрөлтийн 6696 нислэг нь гадаад дотоодын 73 авиа компани 32 агаарын замаар 62 төрлийн агаарын хөлгөөр гүйцэтгэсэн байлаа.Үүнийг нислэгийн гүйцэтгэлийн тоогоор эрэмбэлэн авиа компани, агаарын зам, агаарын хөлгийн маягаар гаргасан судалгааг дараах байдлаар толилуулж байна.

Олон улсын хөөрөлт,буултын нислэгийг **Нэгтгэсэн агаарын замаар** гаргаж үзэхэд нийт буулт, хөөрөлтийн нислэгийн 82,0%-ийг доорх агаарын замаарх нислэг эзэлж байна. Үүнд: ZMU-B-INTIK-ZMUB замаарх нислэг 3161 буюу 47,2%, POLHO-ZMUB-POLHO замаарх нислэг 1890 буюу 28,2%, DARNO-ZMUB-DARNO замаарх нислэг 439 буюу 6,6% байлаа.

№	Маршрут	2013 оны олон улсын буулт,хөөрөлт			Төлөвлөгөөний биелэлт / % /	Нислэгт эзлэх хувь
		Төлөвлөлт	Гүйцэтгэл	Үүнээс: тогтмол		
1	ZMUB-INTIK-ZMUB	3625	3161	2851	87.2	47.2
2	POLHO-ZMUB-POLHO	1945	1890	1789	97.2	28.2
3	DARNO-ZMUB-DARNO	462	439	368	95.0	6.6
4	TEBUS-ZMUB-TEBUS	368	346	304	94.0	5.2
5	SERNA-ZMUB-SERNA	357	329	280	92.2	4.9
6	GINOM-ZMUB	343	258	235	75.2	3.9
7	ZMUB-AMUTA	8	118	116	1475.0	1.8
8	NOPUS-ZMUB-NOPUS	48	52	10	108.3	0.8
9	SARUL-ZMCD-SARUL	218	54	36	24.8	0.8
10	SARUL-ZMUB-SARUL	23	19	0	82.6	0.3
11	MORIT-ZMUB-MORIT	17	17	0	100.0	0.3
12	ZMUB-SULOK-ZMUB	4	5	0	125.0	0.1
13	NIXAL-ZMUB-NIXAL	2	4	2	200.0	0.1
14	NOPUS-ZMBS-NOPUS	2	2	0	100.0	0.03
15	NOPUS-ZMUL-NOPUS	4	2	0	50.0	0.03
Нийт дүн:		**7426**	**6696**	**5991**	**90.2**	**100.0**

Утас: 281680, 281642
Факс: 70049680
И-Мэйл: tpu@mcaa.gov.mn

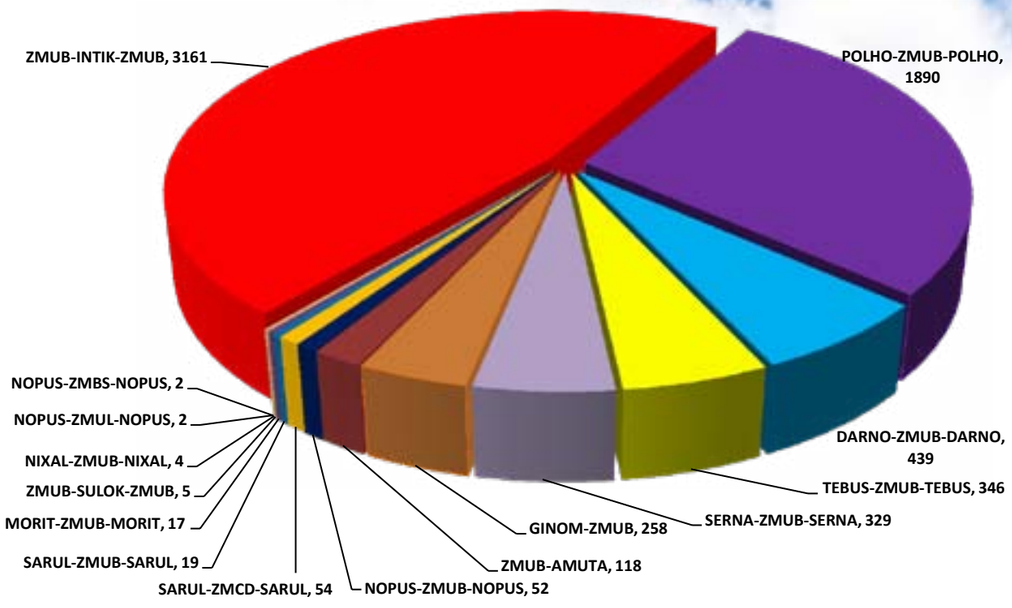

2013 оны Олон улсын буулт, хөөрөлтийг авиа компаниар гарган үзэхэд 8 авиа компанийн 6327 нислэг нийт нислэгийн 94,5%-ийг эзэлж байна. MONGOLIAN AIRLINES компанийн нислэг 39,2% ийг гүйцэтгэсэн байлаа.

№	Авиакомпани	2013 оны олон улсын буулт,хөөрөлт			Төлөвлөгөөний биелэлт / % /	Нислэгт эзлэх хувь
		Төлөвлөлт	Гүйцэтгэл	Үүнээс: тогтмол		
1	MONGOLIAN AIRLINES	2804	2626	2496	93.7	39.2
2	AIR CHINA	849	832	832	98.0	12.4
3	AERO MONGOLIA CO.LTD	764	717	715	93.8	10.7
4	HUNNU AIR	794	670	474	84.4	10.0
5	KOREAN AIRLINES CO.,LTD	667	658	654	98.7	9.8
6	AEROFLOT	471	469	469	99.6	7.0
7	TURKISH AIRLINES	315	315	315	100.0	4.7
8	ASIA OPERATION CENTER	80	74		92.5	1.1
9	HADID INTL SERVICES	42	42		100.0	0.6
10	EZNIS AIRWAYS	166	40	36	24.1	0.6
11	EMBASSY OF USA	24	20		83.3	0.3
12	JETEX FLIGHT SUPPORT	16	16		100.0	0.2
13	UNIVERSAL SINGAPORE AIR-PORT SERVICES	16	16		100.0	0.2
14	JORDAN AVIATION	21	10		47.6	0.1
15	TIANJIN AIRLINES CO LTD	180			0.0	0.00
16	БУСАД /52 авиакомпанийн/	217	191		88.0	2.85
	Нийт дүн:	**7426**	**6696**	**5991**	**90.2**	**100**

Утас: 281680, 281642
Факс: 70049680
И-Мэйл: tpu@mcaa.gov.mn

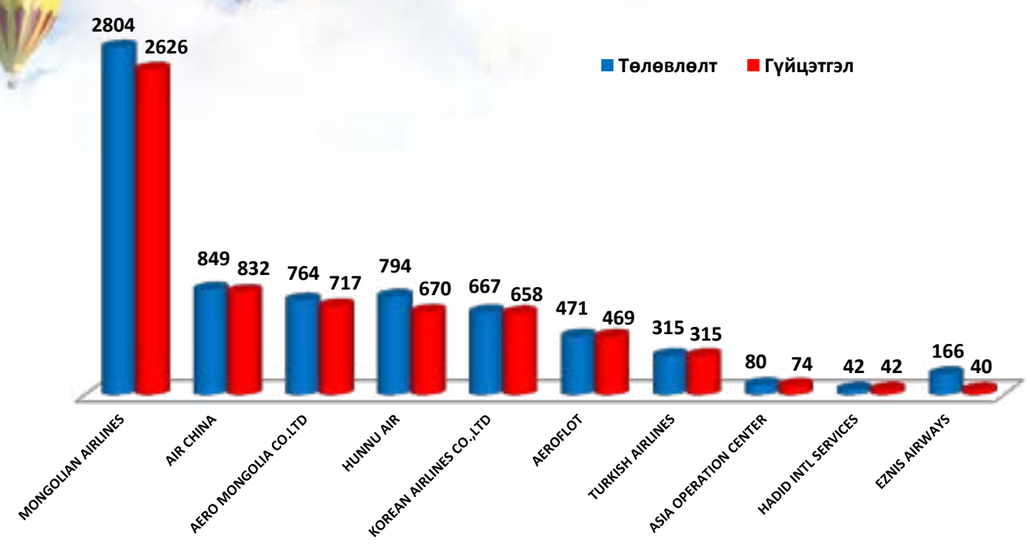

Харин **агаарын хөлгийн** хувьд нийт буулт, хөөрөлтийн нислэгийн 43,2%-ийг B738 маягийн агаарын хөлгөөр, 12,9%-ийг B763 хөлгөөр, 11,1%-ийг F50 хөлгөөр, A319 хөлгөөр 9,8%-ийг, A333 хөлгөөр 9,6%-ийг, A320 хөлгөөр 7,1%-ийг гүйцэтгэсэн нь нийлээд 93,6% болж байна.

№	Агаарын хөлгийн маяг	2013.01-12 сар			Төлөвлөгөөний биелэлт / % /	Нислэгт эзлэх хувь
		Төлөвлөлт	Гүйцэтгэл	Үүнээс: тогтмол		
1	B738	2975	2891	2786	97.2	43.2
2	B763	862	867	824	100.6	12.9
3	F50	819	744	715	90.8	11.1
4	A319	748	653	474	87.3	9.8
5	A333	99	641	637	647.5	9.6
6	A320	444	473	469	106.5	7.1
7	GLF5	44	44		100.0	0.7
8	SF34	164	38	36	23.2	0.6
9	B739	5	30	30	600.0	0.4
10	A310	26	26		100.0	0.4
11	B744	24	24		100.0	0.4
12	A332	445	20	20	4.5	0.3
13	B762	23	12		52.2	0.2
14	B788	177	2		1.1	0.03
15	E190	180			0.0	0.0
16	A330	120			0.0	0.0
17	БУСАД	271	231		85.2	3.4
	Нийт дүн:	**7426**	**6696**	**5991**	**90.2**	**100**

Утас: 281680, 281642
Факс: 70049680
И-Мэйл: tpu@mcaa.gov.mn

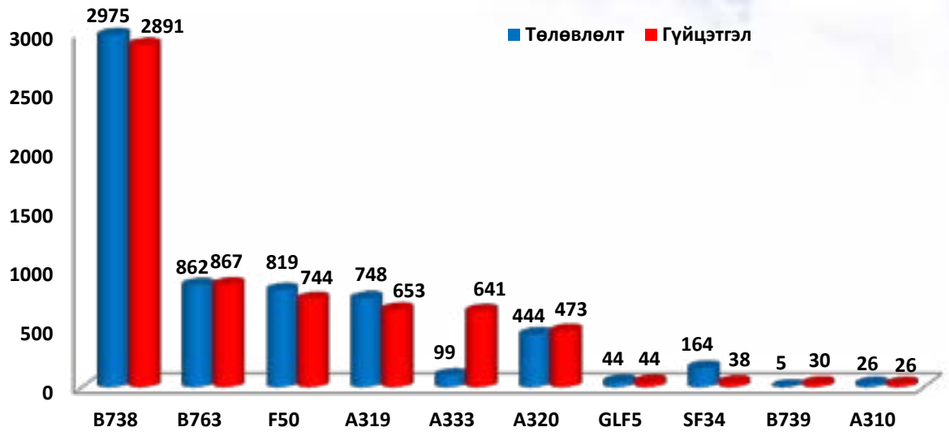

3.2. 2013 ОНЫ ОЛОН УЛСЫН ХӨӨРӨЛТ,БУУЛТЫН НИСЛЭГИЙН ХАРЬЦУУЛАЛТ

2013 оны **олон улсын хөөрөлт,буултын** нислэг 2012 оноос 342 нислэгээр буюу 5,4%-иар нэмэгджээ. Ялангуяа 11 сард 14,5%, 06 сард 11,3%-иар өссөн байлаа. Хоногийн дундаж нислэг 18 болж 1 нислэгээр нэмэгджээ.

ҮЗҮҮЛЭЛТ		1 сар	2 сар	3 сар	4 сар	5 сар	6 сар	7 сар	8 сар	9 сар	10 сар	11 сар	12 сар	Дүн:
2012 он		405	405	447	452	501	556	782	810	596	507	447	446	**6354**
2013 он		437	354	478	478	521	619	787	867	624	541	512	478	**6696**
Өсөлтийн хувь		**7.9**	**-12.6**	**6.9**	**5.8**	**4.0**	**11.3**	**0.6**	**7.0**	**4.7**	**6.7**	**14.5**	**7.2**	**5.4**
Дундаж өсөлт		**7.9**	**-2.3**	**0.7**	**2.0**	**2.0**	**3.9**	**3.4**	**3.9**	**4.0**	**4.2**	**5.2**	**5.3**	**5.3**
1 өдрийн дундаж нислэг	2012	13	14	14	15	16	19	25	26	20	16	15	14	**17**
	2013	14	13	15	16	17	21	25	28	21	17	17	15	**18**

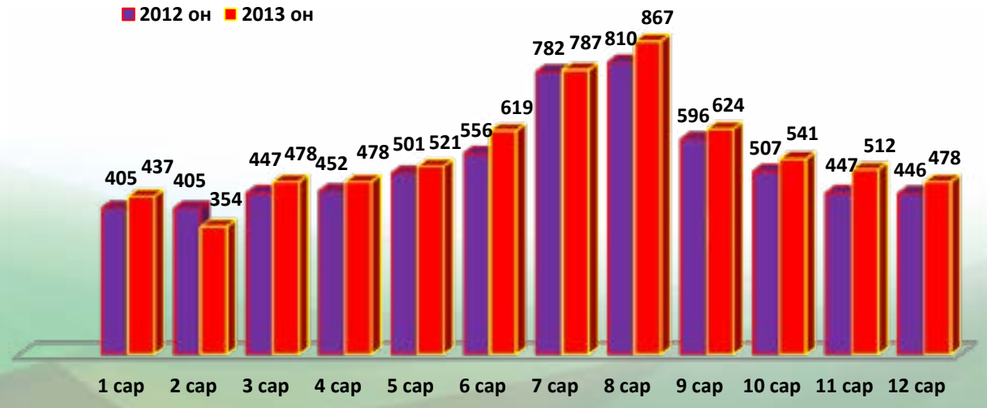

Утас: 281680, 281642
Факс: 70049680
И-Мэйл: tpu@mcaa.gov.mn

2013 оны **олон улсын хөөрөлт,буултын** нислэг 2012 оноос 5,4%-иар өсчээ. Энэхүү өсөлтийн тоо, хувийг авиа компани, агаарын зам, агаарын хөлгийн маягаар хэрхэн өсч буурсныг доорхи мэдээллээс харж болно.

Агаарын замаарх нислэгийн хувьд нэгтгэсэн агаарын замаар харьцуулан үзэхэд нэмэгдсэн агаарын замуудад ZMUB-INTIK-ZMUB/218 нислэг/, TEBUS-ZMUB-TEBUS /149 нислэг/, POLHO-ZMUB-POLHO/142 нислэг/ орж байна.

№	Маршрут	2012 он	2013 он	өсөлт +,бууралт -	
				Тоогоор	Хувиар
1	ZMUB-INTIK-ZMUB	2943	3161	218	7.4
2	TEBUS-ZMUB-TEBUS	197	346	149	75.6
3	POLHO-ZMUB-POLHO	1748	1890	142	8.1
4	ZMUB-AMUTA	70	118	48	68.6
5	DARNO-ZMUB-DARNO	415	439	24	5.8
6	GINOM-ZMUB	240	258	18	7.5
7	SARUL-ZMUB-SARUL	2	19	17	850.0
8	NOPUS-ZMUB-NOPUS	47	52	5	10.6
9	ZMUB-SULOK-ZMUB	2	5	3	150.0
10	MORIT-ZMUB-MORIT	14	17	3	21.4
11	NOPUS-ZMUL-NOPUS	0	2	2	
12	NIXAL-ZMUB-NIXAL	4	4	0	0.0
13	NOPUS-ZMBS-NOPUS	2	2	0	0.0
14	SERNA-ZMUB-SERNA	451	329	-122	-27.1
15	SARUL-ZMCD-SARUL	219	54	-165	-75.3
	Нийт дүн:	**6354**	**6696**	**342**	**5.4**

Харин SARUL-ZMCD-SARUL замаарх нислэг 165 нислэгээр, SERNA-ZMUB-SERNA замаарх нислэг 122 нислэгээр буурсан байлаа.

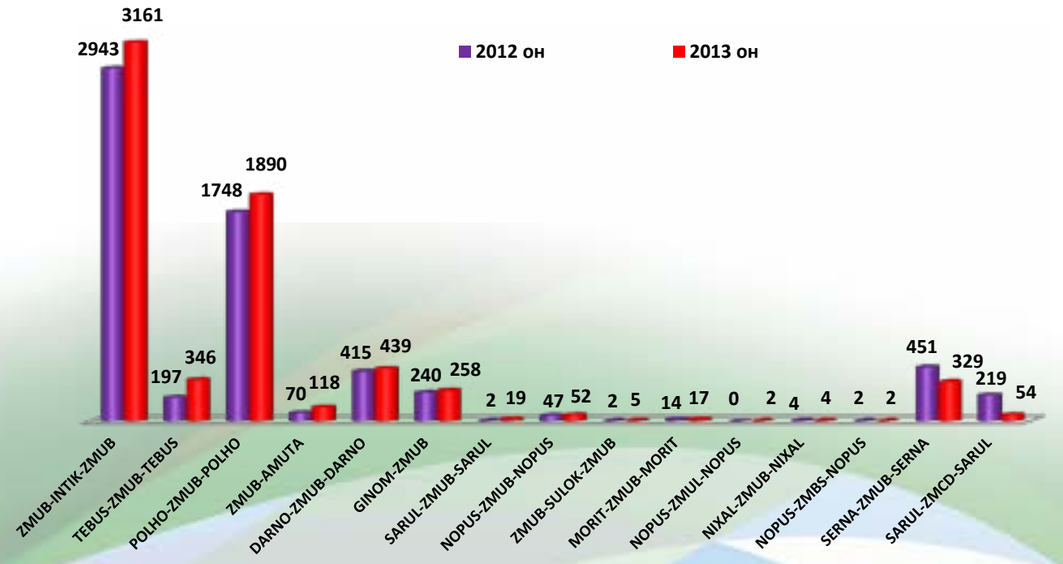

Утас: 281680, 281642
Факс: 70049680
И-Мэйл: tpu@mcaa.gov.mn

Авиа компаниар гаргасан **Тогтмол хуваарийн буулт, хөөрөлтийн** гүйцэтгэлээс харахад Хүннү эйр каомпанийн нислэг 344 нислэгээр, Туркиш эйрлайнес компанийн нислэг 261, Аэромонгол компанийн нислэг 152, Аэрофлотын нислэг 59, Корейн эйрлайнесын нислэг 57 нислэгээр тус тус нэмэгдэж, Изнис эйрвэйз компанийн нислэг 357 нислэгээр, МИАТ компанийн нислэг 99 нислэгээр буурчээ.Тяньжин эйрлайнес, Эйр Астана компанийн нислэг энэ жил гүйцэтгэл хийгдээгүй байна.

№	Авиакомпани	Олон улсын буулт,хөөрөлт		өсөлт +,бууралт -	
		2012 он	2013 он	Тоогоор	Хувиар
1	HUNNU AIR	130	474	344	264.6
2	TURKISH AIRLINES	54	315	261	483.3
3	AERO MONGOLIA	563	715	152	27.0
4	AEROFLOT	410	469	59	14.4
5	KOREAN AIRLINES	597	654	57	9.5
6	AIR CHINA	814	832	18	2.2
7	AIR ASTANA	2		-2	-100.0
8	MONGOLIAN AIRLINES	2595	2496	-99	-3.8
9	TIANJIN AIRLINES CO LTD	140		-140	-100.0
10	EZNIS AIRWAYS	393	36	-357	-90.8
	Нийт дүн:	**5698**	**5991**	**293**	**5.1**

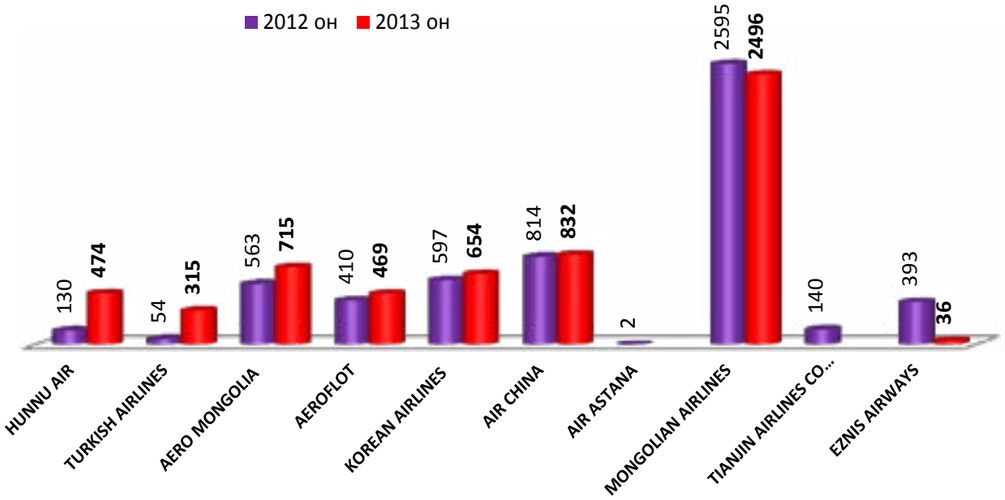

2013 онд олон улсын буулт, хөөрөлтийн нислэг үйлдсэн агаарын хөлгүүдээс А319 хөлгөөрх нислэг 412 буюу 1,7 дахин, F50 хөлгөөрх нислэг 177 буюу 31,2%-иар, А320 хөлгөөрх нислэг 163 буюу 52,6%-иар гэх мэтээр нэмэгдэж, SF34 хөлгөөрх нислэг 360 буюу 90,5%-иар буурсан байлаа

Утас: 281680, 281642
Факс: 70049680
И-Мэйл: tpu@mcaa.gov.mn

№	Агаарын хөлгийн маяг	Олон улсын буулт,хөөрөлт		өсөлт +,бууралт -	
		2012 он	2013 он	Тоогоор	Хувиар
1	A319	241	653	412	171.0
2	F50	567	744	177	31.2
3	A320	310	473	163	52.6
4	B738	2806	2891	85	3.0
5	A333	573	641	68	11.9
6	B739	1	30	29	2900.0
7	B744	6	24	18	300.0
8	GLF5	30	44	14	46.7
9	B762		12	12	
10	A310	24	26	2	8.3
11	H25B	23	21	-2	-8.7
12	A332	28	20	-8	-28.6
13	GLF4	28	18	-10	-35.7
14	B763	920	867	-53	-5.8
15	E190	140		-140	-100.0
16	SF34	398	38	-360	-90.5
17	БУСАД	259	184	-75	-29.0
	Нийт дүн:	**6354**	**6686**	**332**	**5.2**

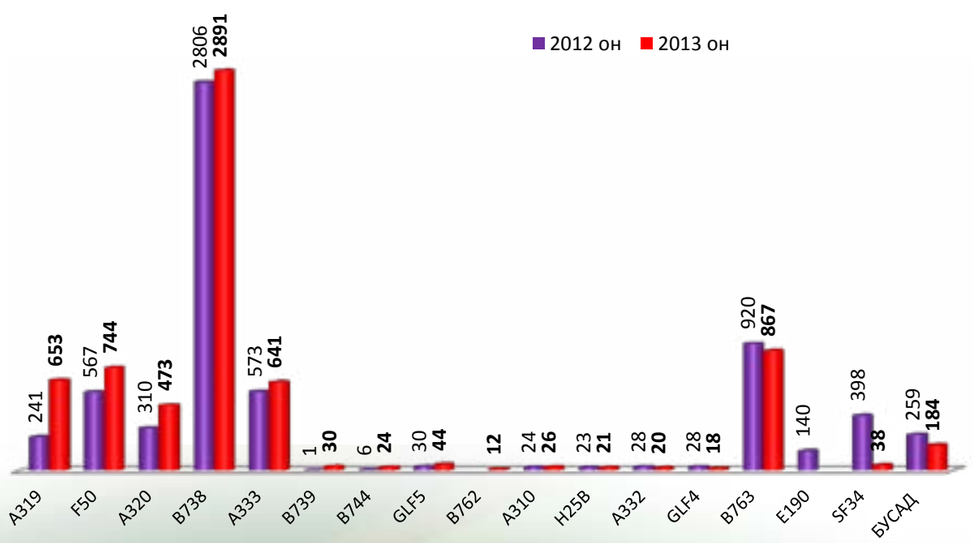

ДӨРӨВ. 2013 ОНЫ ОРОН НУТГИЙН ХӨӨРӨЛТ, БУУЛТЫН НИСЛЭГИЙН СУДАЛГАА

4.1. 2013 ОНЫ ОРОН НУТГИЙН ХӨӨРӨЛТ,БУУЛТЫН НИСЛЭГИЙН ТӨЛӨВЛӨЛТ, ГҮЙЦЭТГЭЛ

2013 онд **Орон нутгийн хөөрөлт, буултын** 12105 нислэг төлөвлөснөөс 9744 нислэг гүйцэтгэж 80,3% биелэлттэй байлаа. Сард дунджаар 812, өдөрт дунджаар 27 хөөрөлт, буултын нислэг үйлджээ. 2013 оны 06-08-р саруудад нислэг нэмэгдэж 07-р сард 1427 нислэг төлөвлөснөөс 1099 нислэг гүйцэтгэгдсэн байна.

Утас: 281680, 281642
Факс: 70049680
И-Мэйл: tpu@mcaa.gov.mn

ҮЗҮҮЛЭЛТ	1 сар	2 сар	3 сар	4 сар	5 сар	6 сар	7 сар	8 сар	9 сар	10 сар	11 сар	12 сар	Дүн:
Төлөвлөлт	869	875	889	928	1083	1319	1427	1346	1116	899	671	683	**12105**
Гүйцэтгэл	764	705	757	797	806	974	1099	1081	852	748	597	564	**9744**
Биелэлтийн %	**87.9**	**80.6**	**85.2**	**85.9**	**74.4**	**73.8**	**77.0**	**80.3**	**76.3**	**83.2**	**89.0**	**82.6**	**80.5**
Дундаж %		**84.2**	**84.5**	**84.9**	**81.8**	**81.3**	**80.7**	**80.6**	**80.2**	**80.5**	**81.2**	**81.4**	**81.4**

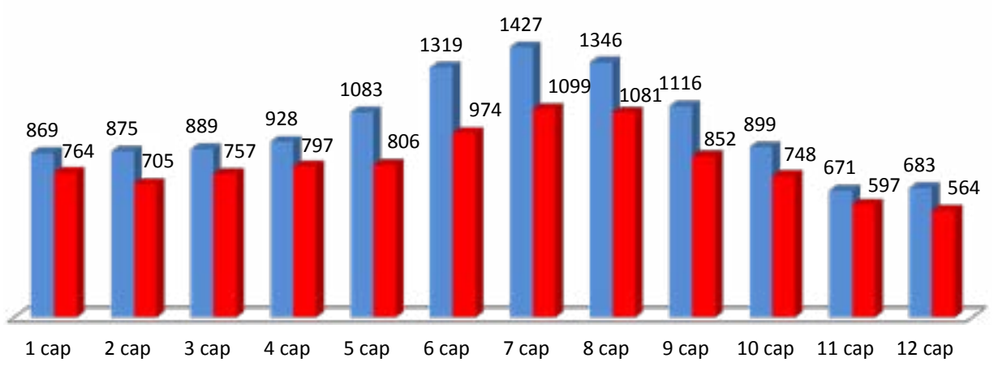

2013 оны нийт нислэгийн 9,5%-ийг **Орон нутгийн хөөрөлт,буултын** нислэг эзэлж байгаа бөгөөд үүний 77,2% нь /7526 нислэг/ **тогтмол хуваарийн хөөрөлт, буултын** нислэг, 22,8% нь /2218 нислэг/ цагийн хуваарийн бус нислэг байлаа. Энэ жилийн орон нутгийн буулт, хөөрөлтийн 9744 нислэг нь үндэсний 14 авиа компанийн 590 маршрутаар 19 төрлийн агаарын хөлгөөр гүйцэтгэсэн байлаа.Үүнийг нислэгийн гүйцэтгэлийн тоогоор эрэмбэлэн авиа компани, агаарын зам, агаарын хөлгийн маягаар гаргасан судалгааг дараах байдлаар толилуулж байна.

Авиа компаниар гаргасан **орон нутгийн нислэгийн** 43,3% -ийг Eznis Airways компанийн нислэг; 25,4% -г Hunnu air компанийн нислэг; 20,4%-ийг Aero Mongolia компанийн нислэг эзэлж байгаа бөгөөд энэ 3 авиакомпанийн нислэг нийт орон нутгийн нислэгийн 89,1%-ийг эзэлж байна. Цагийн хуваарийн бус нислэгийн 27,1%-ийг Hunnu air компанийн нислэг, 16,6%-ийг Eznis Airways компанийн нислэг, 9,1%-ийг Aero Mongolia компанийн нислэг эзэлж байна.

№	Авиакомпани	2013оны ОН буулт,хөөрөлт				Төлөвлөгөөний биелэлт / % /	Нислэгт эзлэх хувь
		Төлөвлөлт	Гүйцэтгэл				
			Бүгд гүйцэтгэл	Үүнээс: тогтмол	Үүнээс: ЦХБус		
1	EZNIS AIRWAYS	5143	4221	3852	369	**82.1**	**43.3**
2	HUNNU AIR	3063	2478	1877	601	**80.9**	**25.4**
3	AERO MONGOLIA CO.LTD	2334	1987	1785	202	**85.1**	**20.4**
4	A JET AVIATION	224	188		188	**83.9**	**1.9**
5	3Х 303-Р АНГИ	185	159		159	**85.9**	**1.6**
6	BLUE SKY AVIATION LTD.CO	157	136		136	**86.6**	**1.4**
7	MONGOLIYN ALT	156	131		131	**84.0**	**1.3**
8	THOMAS AIR LLC	193	130		130	**67.4**	**1.3**
9	TENGERIYN ULAACH SHINE	154	123	12	111	**79.9**	**1.3**
10	GEOSAN	388	117		117	**30.2**	**1.2**

Утас: 281680, 281642
Факс: 70049680
И-Мэйл: tpu@mcaa.gov.mn

10	GEOSAN	388	117		117	**30.2**	**1.2**
11	PARCO AVIATION	44	27		27	**61.4**	**0.3**
12	3Х 337-Р АНГИ /НАЛАЙХ/	38	26		26	**68.4**	**0.3**
13	MONGOLIAN AIRLINES	17	16		16	**94.1**	**0.2**
14	FLY ADVENTURE	9	5		5	**55.6**	**0.1**
	Нийт дүн:	**12105**	**9744**	**7526**	**2218**	**80.5**	**100**

2013 оны **Тогтмол цагийн хуваарийн орон нутгийн нислэгийн** 56,1%-ийг Hunnu air компанийн нислэг,32,9%-ийг Eznis Airways компанийн, 26,4%-ийгAero Mongolia компанийн нислэг эзэлж байна. Харин **Цагийн хуваарийн бус нислэгийн** 27,1%-ийг Hunnu air компанийн нислэг, 16,6%-ийг Eznis Airways компанийн нислэг, 9,1%-ийг Aero Mongolia компанийн нислэг эзэлж байна. Төлөвлөсөн нислэгийн биелэлтээр МИАТ компани 94,1%-иар, Аэромонгол компани 85,1%-иар, Изнис эйрвэйз компани 82,1%-иар тэргүүлж байна.

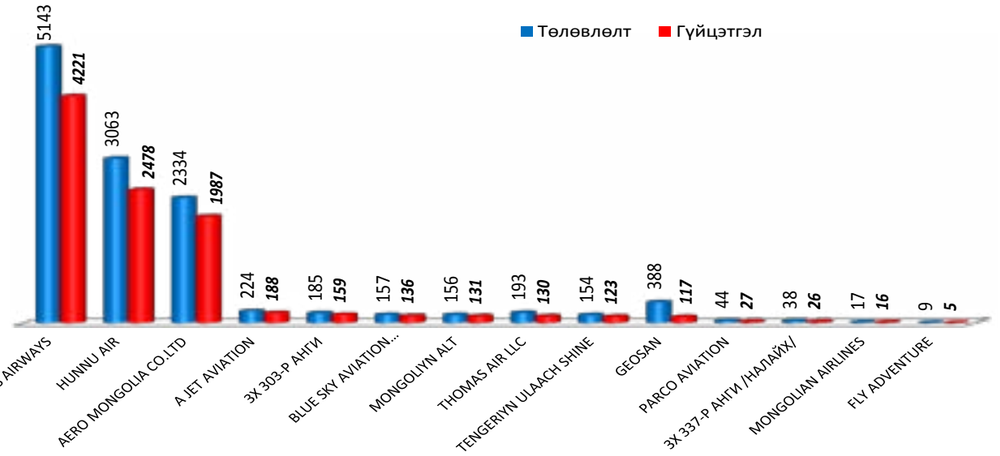

Орон нутгийн **тогтмол цагийн хуваарийн нислэгийг** нэгтгэсэн агаарын замаар гарган харахад хамгийн олон нислэг гүйцэтгэсэн нь Өмнөговийн чиглэлд 13,9%, Мөрөнгийн чиглэлд 11,3%, Ханбумбатын чиглэлд 10,4% нислэг үйлдсэн байна.

№	Маршрут	Орон нутгийн Тогтмол		Төлөвлөгөөний биелэлт / % /	Нислэгт эзлэх хувь
		Төлөвлөлт	Гүйцэтгэл		
1	УБ-ӨМГ-УБ	1575	1350	85.7	13.9
2	УБ-МӨР-УБ	1410	1099	77.9	11.3
3	УБ-ХАНБУМБАТ-УБ	1174	1017	86.6	10.4
4	УБ-ӨЛГ-УБ	714	641	89.8	6.6
5	УБ-ДОР-УБ	708	626	88.4	6.4
6	УБ-ХО-УБ	573	557	97.2	5.7
7	УБ-ДОНОЙ-УБ	641	592	92.4	6.1
8	УБ-УВС-УБ	543	390	71.8	4.0
9	УБ-ТАВАН ТОЛГОЙ-УБ	681	388	57.0	4.0
10	УБ-ГА-УБ	319	312	97.8	3.2
11	УБ-БХР-ГА-БХР-УБ	245	210	85.7	2.2
12	УБ-ОЮУТОЛГОЙ-УБ	271	133	49.1	1.4

Утас: 281680, 281642
Факс: 70049680
И-Мэйл: tpu@mcaa.gov.mn

13	УБ-БХР-УБ	175	64	36.6	0.7
14	УВС-ӨЛІГ-УБ	27	26	96.3	0.3
15	УБ-ХО-ХО.БУ-ХО-УБ	46	46	100.0	0.5
16	БУСАД	160	75	46.9	0.8
Нийт дүн:		**9262**	**7526**	**81.3**	**77.2**

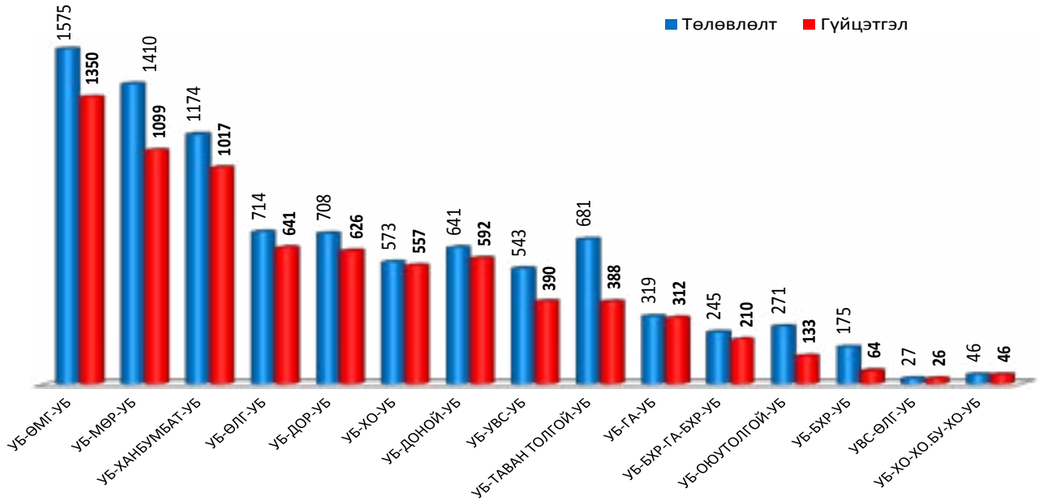

Агаарын хөлгийн хувьд F50 хөлгөөр нийт нислэгийн 45,0%, SF34 хөлгөөр 22,8%, DH8D хөлгөөр 19,0%-ийг гүйцэтгэсэн ба энэ нь манай үндэсний голлох авиа компаниуд болох Хүннү эйр, Изнис эйрвэйз, Аэромонгол гэсэн 3 авиа компанийн агаарын хөлгүүд юм. Эдгээр агаарын хөлгүүдээр нийт орон нутгийн нислэгийн 86,9% гүйцэтгэгдсэн байна.

№	Агаарын хөлгийн маяг	2013оны ОН буулт,хөөрөлт				Төлөвлөгөөний биелэлт / % /	Нислэгт эзлэх хувь
		Төлөвлөлт	Гүйцэтгэл: Бүгд гүйцэтгэл	Үүнээс: тогтмол	Үүнээс: ЦХБус		
1	F50	5250	4388	3634	754	83.6	45.0
2	SF34	2695	2225	1926	299	82.6	22.8
3	DH8D	2095	1850	1784	66	88.3	19.0
4	C208	545	253		253	46.4	2.6
5	MI8	274	226		226	82.5	2.3
6	MI171	177	157		157	88.7	1.6
7	RJ85	353	147	142	5	41.6	1.5
8	L410	154	123	12	111	79.9	1.3
9	EC145	150	121		121	80.7	1.2
10	AT602	96	70		70	72.9	0.7
11	PC6T	97	60		60	61.9	0.6
12	AN2	87	39		39	44.8	0.4
13	A319	62	35	28	7	56.5	0.4
14	SPORTSTAR	28	18		18	64.3	0.2
15	B763	9	9		9	100.0	0.1
16	Бусад	33	23		23		0.2
	Нийт дүн:	**12105**	**9744**	**7526**	**2218**	**80.5**	**100.0**

Утас: 281680, 281642
Факс: 70049680
И-Мэйл: tpu@mcaa.gov.mn

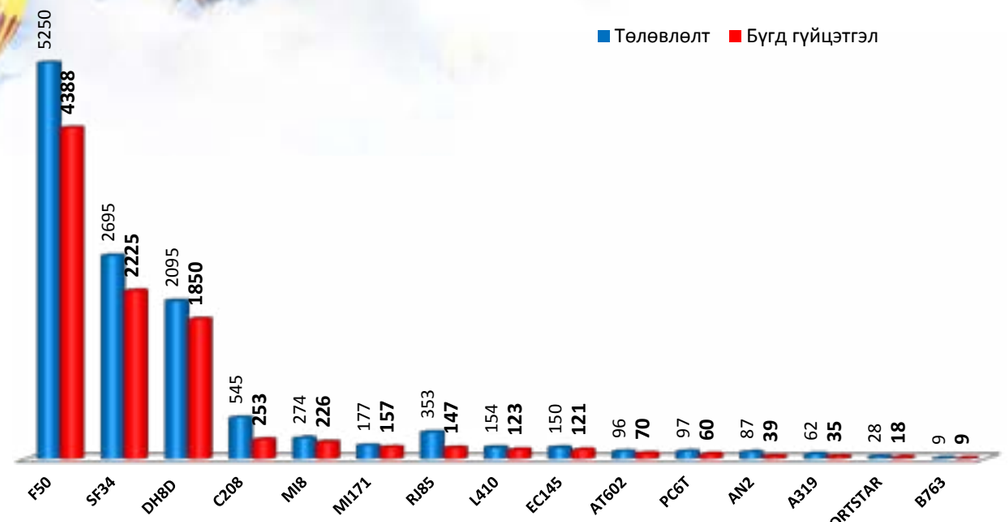

4.2. 2013 ОНЫ ОРОН НУТГИЙН ХӨӨРӨЛТ, БУУЛТЫН НИСЛЭГИЙН ХАРЬЦУУЛАЛТ

2013 оны **орон нутгийн хөөрөлт,буултын** нислэг 2012 оноос 1358 нислэгээр буюу 12,2%-иар буурсан үзүүлэлттэй байв. Энэ жил орон нутгийн нислэг ерөнхийдөө сар бүр буурсан ба энэ нь агаарын хөлгийн тоо багассантай холбоотой юм. Хоногийн дундаж нислэг 27 болж 3 нислэгээр багасчээ.

ҮЗҮҮЛЭЛТ		1 сар	2 сар	3 сар	4 сар	5 сар	6 сар	7 сар	8 сар	9 сар	10 сар	11 сар	12 сар	**Дүн:**
2012 он		779	748	875	860	883	1101	1260	1238	986	855	759	758	**11102**
2013 он		764	705	757	797	806	974	1099	1081	852	748	597	564	**9744**
Өсөлтийн хувь		**-1.9**	**-5.7**	**-13.5**	**-7.3**	**-8.7**	**-11.5**	**-12.8**	**-12.7**	**-13.6**	**-12.5**	**-21.3**	**-25.6**	**-12.2**
Дундаж өсөлт			**-3.8**	**-7.1**	**-7.1**	**-7.1**	**-8.1**	**-8.8**	**-9.3**	**-10.7**	**-10.0**	**-11.1**	**-12.3**	**-12.3**
1 хоногийн дундаж нислэг	2012	25	27	28	29	28	37	41	40	33	28	25	24	30
	2013	25	25	24	27	26	32	35	35	28	24	20	18	27

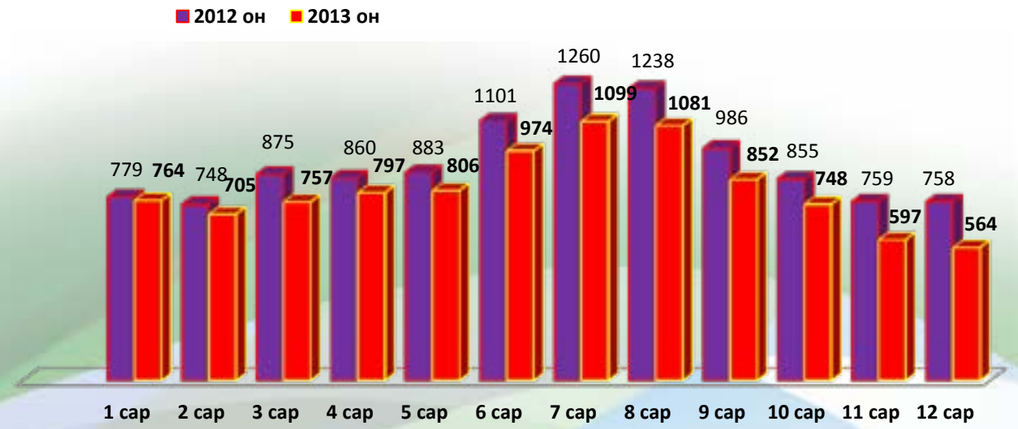

Утас: 281680, 281642
Факс: 70049680
И-Мэйл: tpu@mcaa.gov.mn

2013 онд орон нутгийн буулт,хөөрөлтийн нислэг өмнөх оноос буурсан ч **авиа компаниар** гарган харьцуулахад зарим авиакомпанийн нислэг нэмэгдэж,зарим нь буурсаныг харж болно. Хүннү эйр компанийн нислэг 30,4%-иар, Тэнгэрийн улаач компанийн нислэг 2,7 дахин гэх мэт өссөн байхад Изнис эйрвэйз компанийн нислэг 26,3%-иар, Аэромонгол компанийн нислэг 16,1%-иар буурсан байлаа.

№	Авиакомпани	ОН-ийн хөөрөлт,буулт		өсөлт +,бууралт -	
		2012 он	2013 он	Тоогоор	Хувиар
1	HUNNU AIR	1901	2478	577	30.4
2	TENGERIYN ULAACH-SHINE	33	123	90	272.7
3	PARCO AVIATION		27	27	
4	BLUE SKY AVIATION LTD.CO	116	136	20	17.2
5	MONGOLIYN ALT	118	131	13	11.0
6	FLY ADVENTURE		5	5	
7	MONGOLIAN AIRLINES	14	16	2	14.3
8	THOMAS AIR LLC	130	130	0	0.0
9	ЗХ 337-Р АНГИ /НАЛАЙХ/	60	26	-34	-56.7
10	ЗХ 303-Р АНГИ	206	159	-47	-22.8
11	GEOSAN	165	117	-48	-29.1
12	A JET AVIATION	262	188	-74	-28.2
13	AERO MONGOLIA CO.LTD	2369	1987	-382	-16.1
14	EZNIS AIRWAYS	5725	4221	-1504	-26.3
15	Бусад	3		-3	-100.0
	Нийт дүн:	**11102**	**9744**	**-1358**	**-12.2**

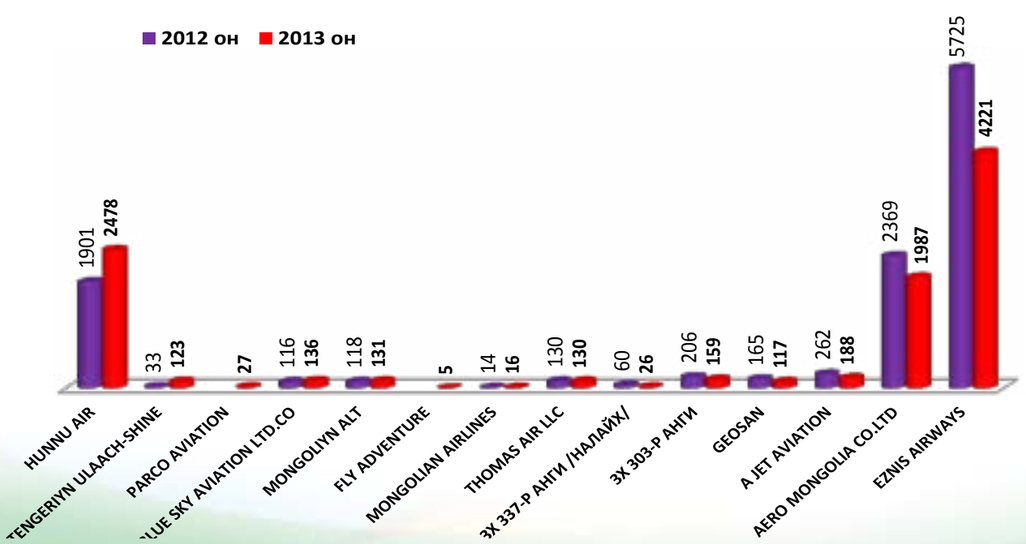

Агаарын хөлгийн маягаарх харьцуулалтаар энэ жил DH8D агаарын хөлгөөр гүйцэтгэсэн нислэгийн тоо 1620 буюу 7 дахин, F50 агаарын хөлгөөрх нислэг 7,5%, L410 хөлгөөрх нислэг 2,7 дахин гэх мэтээр өссөн байна. Харин SF34 агаарын хөлгөөрх нислэг 48,0%-иар, RJ85 агаарын хөлгөөрх нислэг 87,9%-иар A319 агаарын хөлгөөрх нислэг 77,0%-иар тус тус буурсан байлаа.

Утас: 281680, 281642
Факс: 70049680
И-Мэйл: tpu@mcaa.gov.mn

№	Агаарын хөлгийн маяг	ОН-ийн хөөрөлт,буулт		өсөлт +,бууралт -	
		2012 он	2013 он	Тоогоор	Хувиар
1	DH8D	230	1850	1620	704.3
2	F50	4083	4388	305	7.5
3	L410	33	123	90	272.7
4	SPORTSTAR		18	18	
5	EC145	108	121	13	12.0
6	EV-97		9	9	
7	AN2	33	39	6	18.2
8	BEKAS		5	5	
9	AT602	66	70	4	6.1
10	A318		2	2	
11	B763	9	9	0	0.0
12	PC6T	64	60	-4	-6.3
13	B738	11	7	-4	-36.4
14	MI24	8		-8	-100.0
15	C208	281	253	-28	-10.0
16	MI171	216	157	-59	-27.3
17	MI8	314	226	-88	-28.0
18	A319	152	35	-117	-77.0
19	RJ85	1218	147	-1071	-87.9
20	SF34	4276	2225	-2051	-48.0
	Нийт дүн:	**11102**	**9744**	**-1358**	**-12.2**

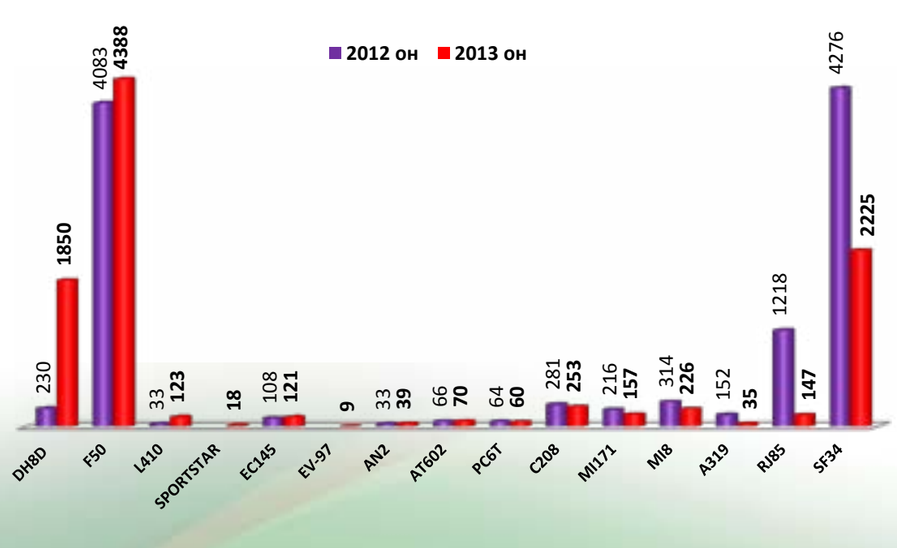

2013 оны орон нутгийн нислэгээс **Тогтмол цагийн хуваарийн нислэгийн** нэгтгэсэн агаарын замаар гаргасан харьцуулалтаар Ханбумбатын чиглэлд 644 нислэг буюу 1,3 дахин, Баян-Өлгийн чиглэлд 170 нислэг буюу 36,1%-иар, Доной руу 160 нислэг буюу 37,0%-иар, Мөрөн рүү 150 нислэг буюу 15,8%-иар тус тус нэмэгджээ.

Утас: 281680, 281642
Факс: 70049680
И-Мэйл: tpu@mcaa.gov.mn

№	Маршрут	ОН-ийн хөөрөлт,буулт		өсөлт +,бууралт -	
		2012 он	2013 он	Тоогоор	Хувиар
1	УБ-ХАНБУМБАТ-УБ	506	1150	644	127.3
2	УБ-БХР-ГА-БХР-УБ		210	210	
3	УБ-ӨЛГ-УБ	471	641	170	36.1
4	УБ-ДОНОЙ-УБ	432	592	160	37.0
5	УБ-МӨР-УБ	949	1099	150	15.8
6	УБ-ӨМГ-УБ	1307	1350	43	3.3
7	УБ-ХО-ХО.БУ-ХО-УБ	57	46	-11	-19.3
8	УБ-ГА-УБ	367	312	-55	-15.0
9	УБ-ДОР-УБ	712	626	-86	-12.1
10	УБ-ХО-УБ	692	557	-135	-19.5
11	УБ-ОВООТ-УБ	141		-141	-100.0
12	УБ-БХР-УБ	214	64	-150	-70.1
13	УБ-УВС-УБ	589	416	-173	-29.4
14	УБ-ТАВАН ТОЛГОЙ-УБ	617	388	-229	-37.1
15	БУСАД	9	75	66	733.3
	Нийт дүн:	**7063**	**7526**	**463**	**6.6**

Харин Таван толгойн чиглэлийн нислэг 37,1%-иар, Увсын чиглэлд 29,4%-иар, Баянхонгорын чиглэлд 70,1%-иар, Ховдын чиглэлд 19,5%-иар тус тус буурчээ.

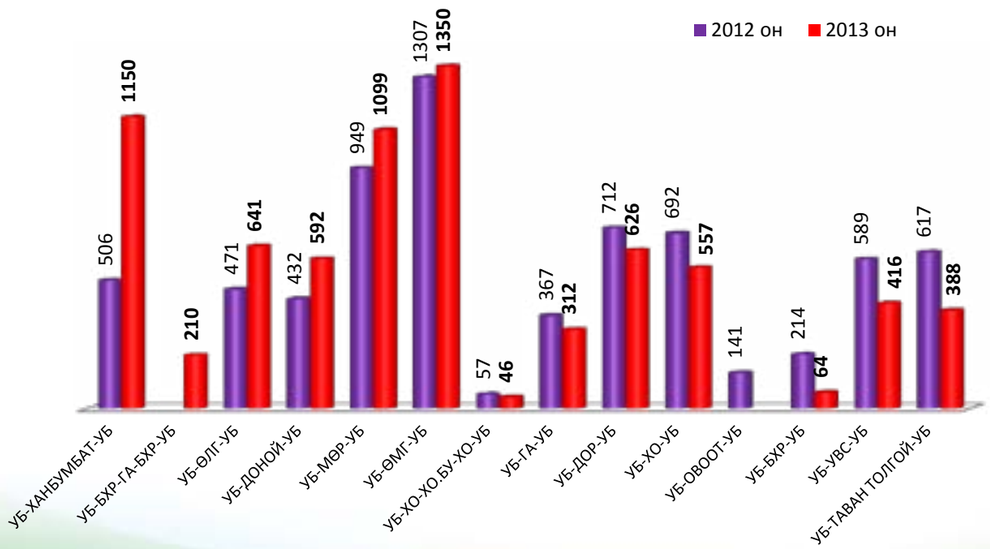

Хянасан: АХУА-ны ШТХ-ийн дарга Д.Мөнхбаяр

Боловсруулсан: АХУА-ны ШТХ-ийн судалгааны мэргэжилтэн Ц.Сарантогтох

Эх бэлтгэсэн: Автоматжуулалтын сүлжээ хариуцсан мэргэжилтэн Д.Халиунаа

Утас: 281680, 281642
Факс: 70049680
И-Мэйл: tpu@mcaa.gov.mn

Утас: 281680, 281642
Факс: 70049680
И-Мэйл: tpu@mcaa.gov.mn