ИРГЭНИЙ НИСЭХИЙН ЕРӨНХИЙ ГАЗАР

ИРГЭНИЙ НИСЭХИЙН ҮНДЭСНИЙ ТӨВ

НИСЛЭГИЙН УРСГАЛ ТӨЛӨВЛӨЛТИЙН АЛБА



НИСЛЭГИЙН ГҮЙЦЭТГЭЛИЙН ЭМХЭТГЭЛ

2025 он

www.atfm.ncac.mn



Өмнөх үг

Нислэгийн үрсгал төлөвлөлтийн алба нь Монгол Улсын нутаг дэвсгэрт үйлдэгдэх олон улсын өнгөрөлтийн, олон улсын болон орон нутгийн хөөрөлт, буултын нислэгүүдэд урт хугацааны, урьдчилсан болон шуурхай төлөвлөлтийн менежментийг холбогдох хууль, дүрэм, журмын хүрээнд хэрэгжүүлэн ажилладаг.

Түүнчлэн төлөвлөгдсөн нислэгийн өөрчлөлтийн мэдээ, мэдээллийг боловсруулан баталгаажуулж, Иргэний нисэхийн ерөнхий газар болон Иргэний нисэхийн үндэсний төв ТӨХХК-ний холбогдох нэгж, салбаруудыг нислэгийн төлөвлөлтийн мэдээллээр тогтмол хангаж, нислэгийн төлөвлөлт, гүйцэтгэлийн судалгааг боловсруулан хэрэглэгчдэд хүргэн ажиллаж байна.

Нислэгийн гүйцэтгэлийн мэдээ, мэдээллээр хэрэглэгчдийг хангах ажлын хүрээнд Монгол Улсын агаарын зайн ашиглалт, нислэгийн төлөвлөлт, гүйцэтгэлийн тоон мэдээллийг нэгтгэн боловсруулж, 2021 оны IV улирлаас эхлэн улирал тутмын эмхэтгэл гарган хүргэж байна.

2025 онд Монгол Улсын агаарын зайд нийт 108,666 нислэг гүйцэтгэгдсэнээс 81,086 нь олон улсын өнгөрөлтийн нислэг, 15,352 нь олон улсын хөөрөлт, буултын нислэг, 12,228 нь орон нутгийн хөөрөлт, буултын нислэг байна. Нийт нислэгийн гүйцэтгэл нь өмнөх онтой харьцуулахад өсөлттэй гарсан нь агаарын тээврийн салбарын сэргэлт, хөдөлгөөний идэвхжил нэмэгдсэнийг харуулж байна.

Ийнхүү жил бүр уламжлан гаргадаг энэхүү эмхэтгэлд Монгол Улсын агаарын зайн ашиглалт, нислэгийн төлөвлөлт, гүйцэтгэлийн үзүүлэлтүүдийг нэгтгэн дүгнэж, Нислэгийн урсгал төлөвлөлтийн менежментийн үйл ажиллагаанд хийгдсэн дүн шинжилгээг та бүхэнд толилуулж байна.

ХОЛБОО БАРИХ

Монгол Улс, Улаанбаатар хот, Хан-Уул дүүрэг, 21-р хороо, 17120 Буянт-Ухаа

atfm.mcaa.gov.mn
tsu@mcaa.gov.mn
7128-1734


MaDonna

ГАРЧИГ

НЭГ. 2025 ОНЫ НИЙТ НИСЛЭГ 4
1.1 2025 оны нийт нислэгийн гүйцэтгэл, төлөвлөлт 4
1.1.1 2025 оны нийт нислэг нислэгийн төрлөөр 4
1.1.2 2025 оны нийт нислэг захиалгын төрлөөр 5
1.2 2025 оны Нийт нислэгийн харьцуулалт 7
1.2.1 2025 оны Нийт нислэгийн харьцуулалт 2019-2025 он 7
1.2.2 2025 оны Нийт нислэгийн харьцуулалт улсаар 8
1.2.3 2025 оны Нийт нислэгийн харьцуулалт агаарын тээвэрлэгчээр 10
1.2.4 1993-2025 оны Нийт нислэгийн гүйцэтгэл 15
ХОЁР. ОЛОН УЛСЫН ӨНГӨРӨЛТИЙН НИСЛЭГ 17
2.1 2025 оны олон улсын өнгөрөлтийн нислэгийн төлөвлөлт, гүйцэтгэл 17
2.1.1 2025 оны Олон улсын өнгөрөлтийн нислэг захиалгын төрлөөр 18
2.1.2 2025 оны Олон улсын өнгөрөлтийн нислэг улсаар 18
2.1.3 2025 оны Олон улсын өнгөрөлтийн нислэг агаарын тээвэрлэгчээр 20
2.1.3.1 Хуваарьт олон улсын өнгөрөлтийн нислэг /Агаарын тээвэрлэгч/ 25
2.1.3.2 Хуваарьт бус өнгөрөлтийн нислэг /Агаарын тээвэрлэгч/ 27
2.1.4 Олон улсын өнгөрөлтийн нислэг /Агаарын замаар/ 30
2.1.5 Олон улсын өнгөрөлтийн нислэг / Агаарын хөлөг / 32
2.1.6 Олон улсын өнгөрөлтийн нислэг аяллын зорилгоор 35
2.2.6.1 Зорчигч тээвэр 35
2.2.6.2 Ачаа тээвэр 36
2.1.7 2025 оны Олон улсын өнгрөлтийн нислэг сектор 36
2.1.7.1 2025 оны Олон улсын өнгрөлтийн нислэг сектор-харьцуулалт 37
2.2 2025 оны Олон улсын өнгөрөлтийн нислэг харьцуулалт 38
2.3 Олон улсын өнгөрөлтийн нислэгийн эрчимжилт 39
ГУРАВ. ОЛОН УЛСЫН ХӨӨРӨЛТ, БУУЛТЫН НИСЛЭГ 40
3.1 2025 оны олон улсын хөөрөлт, буултын нислэгийн төлөвлөлт, гүйцэтгэл 40
3.1.1 Олон улсын хөөрөлт, буултын нислэг агаарын замаар 41

3.1.2 Олон улсын хөөрөлт, буултын нислэг агаарын тээвэрлэгчээр 43
3.1.3 Олон улсын хөөрөлт, буултын нислэг агаарын хөлгийн маягаар 47
3.2 Олон улсын хөөрөлт, буултын нислэг харьцуулалт 50
3.2.1 Олон улсын хөөрөлт, буултын нийт нислэгийн харьцуулалт сараар 50
3.2.2 Нэгтгэсэн агаарын замын харьцуулалт 51
3.2.3 Олон улсын хөөрөлт, буултын нийт нислэгийн харьцуулалт агаарын тээвэрлэгчээр 53
3.2.4 Олон улсын хөөрөлт, буултын нислэг агаарын хөлгийн маяг 59
ДӨРӨВ. ОРОН НУТГИЙН ХӨӨРӨЛТ, БУУЛТЫН НИСЛЭГ 63
4.1 2025 оны орон нутгийн хөөрөлт, буултын нислэгийн төлөвлөлт, гүйцэтгэл 63
4.1.1 2025 оны орон нутгийн хөөрөлт, буултын нислэгийн төлөвлөлт, гүйцэтгэл агаарын тээвэрлэгчээр 64
4.1.2 2025 оны орон нутгийн хөөрөлт, буултын нислэгийн төлөвлөлт, гүйцэтгэл агаарын хөлгийн маягаар 66
4.1.3 2025 оны орон нутгийн хөөрөлт, буултын нислэгийн төлөвлөлт, гүйцэтгэл хосолсон үзүүлэлт 68
4.2 2025 оны орон нутгийн хөөрөлт, буултын нислэгийн харьцуулалт Хуваарьт бус 71
4.2.1 Орон нутгийн хөөрөлт, буултын нислэгийн харьцуулалт захиалгын төрлөөр 71
4.2.2 Орон нутгийн хөөрөлт, буултын нислэгийн харьцуулалт агаарын тээвэрлэгчээр 71
4.2.3 Орон нутгийн хөөрөлт, буултын нислэгийн харьцуулалт агаарын хөлгийн маягаар 73
4.3 Орон нутгийн хөөрөлт, буултын нислэгийн эрчимжилт 74
4.4 Орон нутгийн нисэх буудлын нислэгийн гүйцэтгэл 75
4.4.1 Арвайхээр /ZMAH/ 76
4.4.2 Мандалговь /ZMMG/ 77
4.4.3 Алтай /ZMAT/ 78
4.4.4 Тавантолгой /ZMTT/ 78
4.4.5 Ханбумбат /ZMKB/ 79
4.4.6 Тосонцэнгэл /ZMTL/ 79
4.4.7 Баянхонгор /ZMBH/ 80
4.4.8 Скай фрэндс /ZMSF/ 81
4.4.9 Булган /ZMBN/ 82

4.4.10 Булган сум /ZMBS/ 82
4.4.11 Баруун-Урт /ZMBU/ 83
4.4.12 Чойбалсан /ZMCD/ 83
4.4.13 Чингис хаан /ZMCK/ 84
4.4.14 Хархорин /ZMHH/ 85
4.4.15 Отгонтэнгэр /ZMDN/ 85
4.4.16 Хатгал /ZMHG/ 86
4.4.17 Гурвансайхан /ZMDZ/ 86
4.4.18 Буянт-Ухаа /ZMUB/ 87
4.4.19 Дэглий цагаан /ZMUG/ 88
4.4.20 Ховд /ZMKD/ 89
4.4.21 Өндөр хаан /ZMUH/ 90
4.4.22 Өлгий /ZMUL 90
4.4.23 Мөрөн /ZMMN/ 91

НЭГ. 2025 ОНЫ НИЙТ НИСЛЭГ

1.1 2025 оны нийт нислэгийн гүйцэтгэл, төлөвлөлт

Нислэгийн урсгал төлөвлөлтийн алба нь 2025 онд нийт 44 улсын 187 агаарын тээвэрлэгчийн олон улс, орон нутгийн 357803 нислэгт холбогдох хууль, журам, зааврын дагуу зөвшөөрөл олгон төлөвлөснөөс 43 улсын 177 агаарын тээвэрлэгчийн 108666 нислэгийн гүйцэтгэл хийгдэж, төлөвлөсөн нислэгийн 27.7%-ийн биелэлттэй байлаа. Эдгээр 91781 нислэгийн гүйцэтгэлийн мэдээллийг Нислэгийн төлөвлөлт, гүйцэтгэлийн программд үнэн зөвөөр нэг бүрчлэн оруулан, хянаж нислэгийн мэдээ, судалгаа, тайланг гарган холбогдох салбар, нэгжүүдэд түгээн ажилласан байна.

1.1.1 2025 оны нийт нислэг нислэгийн төрлөөр

Нийт нислэгийг төрлөөр нь ангилан авч үзвэл 73.9%-ийн өнгөрөлтийн нислэг, 14.2%-ийг ОУХБ-ын нислэг, 12%-ийг ОНХБийн биелэлттэй байна. Харин нийт нислэгт эзлэх хувиар нь авч үзвэл өнгөрөлтийн нислэг хамгийн их буюу 73.9%-ийг, олон улсын хөөрөлт буултын нислэг 14.2%-ийг, орон нутгийн хөөрөлт буултын нислэг хамгийн бага буюу 12%-ийг эзэлсэн байна.

График 1.1 Нислэгийн төлөвлөлт, гүйцэтгэл (Нислэгийн төрлөөр)

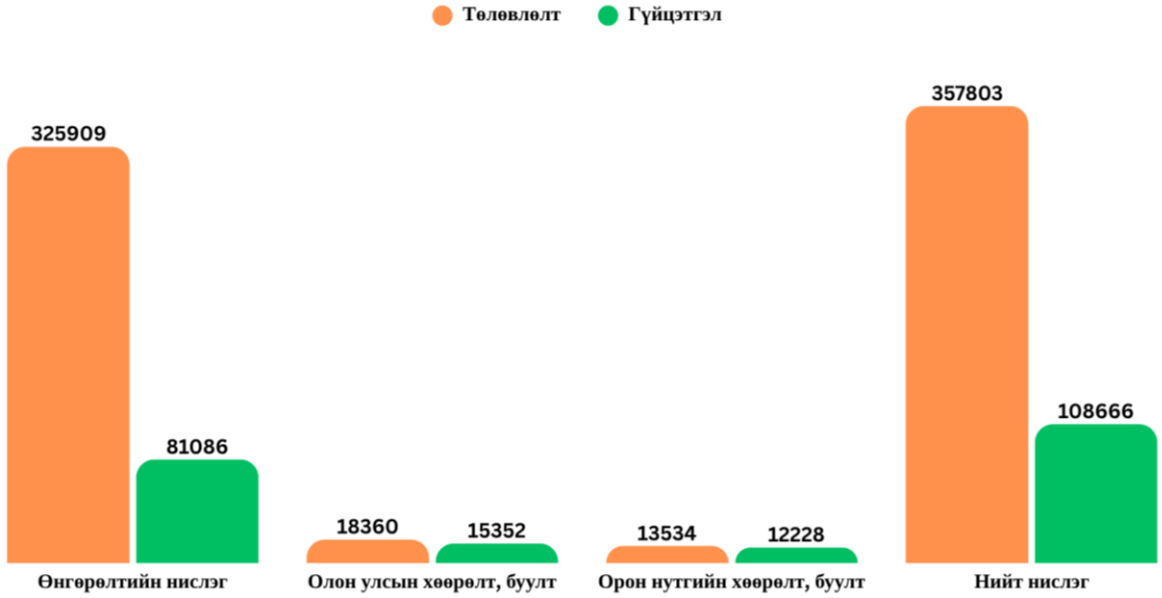

Хүснэгт 1.1 Нислэгийн төлөвлөлт, гүйцэтгэл (Нислэгийн төрлөөр)

№	Нислэгийн төрөл	Төлөвлөлт	Гүйцэтгэл	Төлөвлөгөөний биелэлт %	Нийт нислэгт эзлэх хувь
1	Өнгөрөлтийн нислэг	325909	81086	24.9%	74.6%
2	Олон улсын хөөрөлт, буулт	18360	15352	83.6%	14.1%
3	Орон нутгийн хөөрөлт, буулт	13534	12228	90.4%	11.3%
Нийт нислэг		357803	108666	-	-

1.1.2 2025 оны нийт нислэг захиалгын төрлөөр

2025 онд нийт нийслэгийн захиалгын төрлийг эзлэх хувиар нь авч үзвэл 81.9-ийг хуваарьт нислэг, 18.1%-ийг хуваарьт бус нислэг эзэлж, харин хуваарьт нислэгийн төлөвлөгөөний биелэлт 27.2% байсан бол хуваарьт бус нислэгийн биелэлт 63.9% байсан байна.

График 2.1 Нислэгийн төлөвлөлт, гүйцэтгэл (Захиалгын төрлөөр)

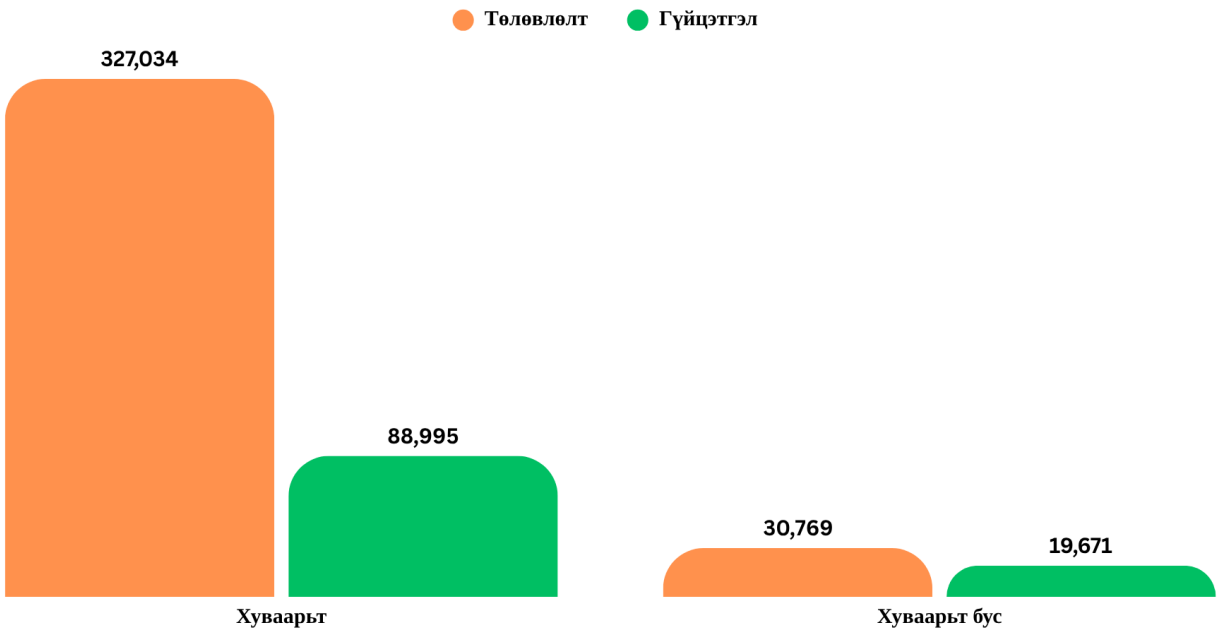

Хүснэгт 1.2 Нислэгийн төлөвлөлт, гүйцэтгэл (Захиалгын төрлөөр)

Нийт нислэг					
№	Захиалгын төрөл	Төлөвлөлт	Гүйцэтгэл	Төлөвлөгөөний биелэлт	Нислэгт эзлэх хувь
1	Хуваарьт	327034	88995	27.2%	81.9%
2	Хуваарьт бус	30769	19671	63.9%	18.1%
Нийт дүн		**357803**	**108666**	**30.4%**	-

Хүснэгт 1.3 Олон улсын өнгөрөлтийн төлөвлөлт, гүйцэтгэл (Захиалгын төрлөөр)

Өнгөрөлт					
№	Захиалгын төрөл	Төлөвлөлт	Гүйцэтгэл	Төлөвлөгөөний биелэлт	Нислэгт эзлэх хувь
1	Хуваарьт	309028	74011	23.9%	91.3%
2	Хуваарьт бус	16881	7075	41.9%	8.7%
Нийт дүн		**325909**	**81086**	**24.9%**	-

Хүснэгт 1.4 Олон улсын хөөрөлт, буултын төлөвлөлт, гүйцэтгэл (Захиалгын төрлөөр)

Олон Улсын хөөрөлт, буулт					
№	Захиалгын төрөл	Төлөвлөлт	Гүйцэтгэл	Төлөвлөгөөний биелэлт	Нислэгт эзлэх хувь
1	Хуваарьт	16329	13552	83%	88.3%
2	Хуваарьт бус	2031	1800	88.6%	11.7%
Нийт нислэг		**18360**	**15352**	**83.6%**	**-**

Хүснэгт 1.5 Олон улсын хөөрөлт, буултын төлөвлөлт, гүйцэтгэл (Захиалгын төрлөөр)

Орон нутгийн хөөрөлт, буулт					
№	Захиалгын төрөл	Төлөвлөлт	Гүйцэтгэл	Төлөвлөгөөний биелэлт	Нислэгт эзлэх хувь
1	Хуваарьт	1677	1432	85.4%	11.7%
2	Хуваарьт бус	11857	10796	91.1%	88.3%
Нийт нислэг		**13534**	**12228**	**90.4%**	**-**

Нийт нислэгийн захиалгын төрлөөр авч үзвэл хуваарьт нислэг 327034 төлөвлөгдөж 88995 гүйцэтгэгдсэн бол хуваарьт бус нислэг 30769 төлөвлөгдөж 19671 гүйцэтгэгдсэн байна. Үүнээс хуваарьт нислэгийн төлөвлөгөөний биелэлт 27.2% байсан бол хуваарьт бус нислэгийн төлөвлөгөөний биелэлт 63.9% байсан байна.

График 1.3 Нийт нислэгийн төлөвлөлт, гүйцэтгэлийннислэгт эзлэх % (Захиалгын төрлөөр)

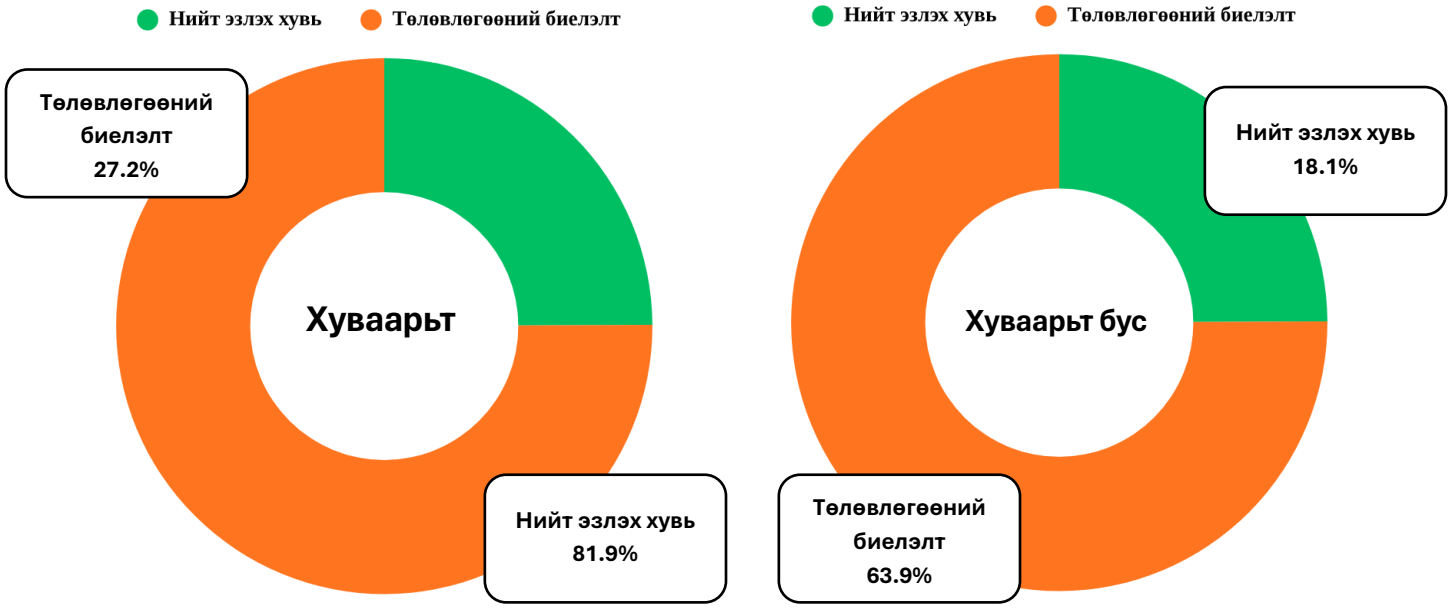

Захиалгын төрлөөр авч үзвэл хуваарьт нислэгийн хувьд өнгөрөлтийн нислэгийн төлөвлөгөөний биелэлт 23.9%, Олон улсын хөөрөлт, буултын нислэгийн төлөвлөгөөний биелэлт 83% байсан бол Орон нутгийн хөөрөлт, буултын нислэгийн төлөвлөгөөний биелэлт 85.4% байсан байна. Харин хуваарьт бус нислэгийн хувьд өнгөрөлтийн нислэг 41.9%, олон улсын хөөрөлт, буултын нислэг 88.6%, орон нутгийн хөөрөлт, буултын нислэгийн биелэлт 91.1% байжээ.

1.2 2025 оны Нийт нислэгийн харьцуулалт

1.2.1 2025 оны Нийт нислэгийн харьцуулалт 2019-2025 он

2025 оны нийт нислэгийн гүйцэтгэл 108666 байсан ба 2019 онтой харьцуулахад 59991 нислэг буюу -39.5%-иар буурчээ. Нийт нислэгийн хувьд 2019 оноос 2022 он хүртэл жил бүр нислэг бууралттай байсан бол 2022 оноос 2023 он хүртэл 22.7%, 2023 оноос 2024 он хүртэл 44.6%-ийн өсөлттэй байна.

График 1.4 Нийт нислэгийн сүүлийн 7-н жилийн харьцуулалт

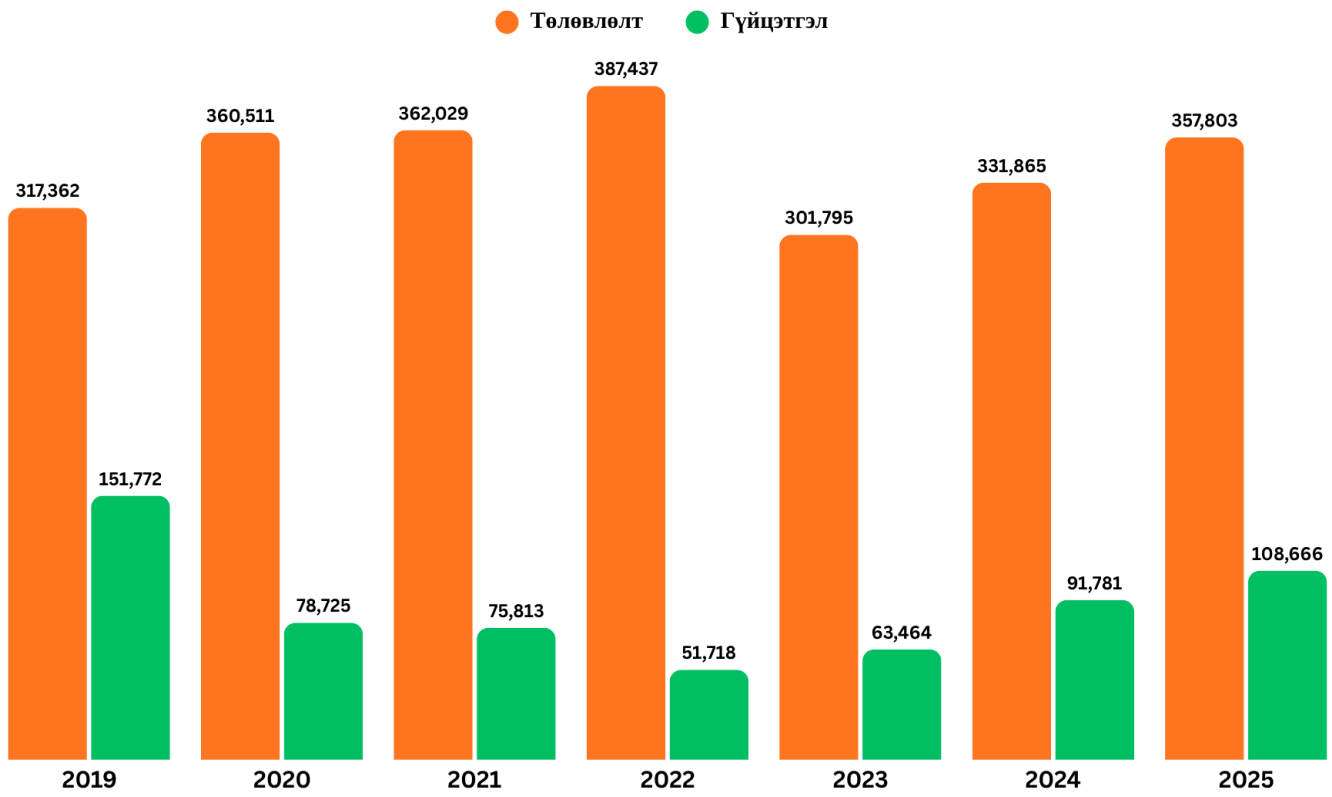

Хүснэгт 1.6 Нийт нислэгийн сүүлийн 6-н жилийн төлөвлөлт, гүйцэтгэлийн харьцуулалт

Он	Нийт нислэг		
	Төлөвлөлт	Гүйцэтгэл	Биелэлт
2019	317362	151772	47.8%
2020	360511	78725	21.8%
2021	362029	75813	20.9%
2022	387437	51718	13.3%
2023	301795	63464	21.0%
2024	331865	91781	27.7%
2025	357803	108666	30.4%

1.2.2 2025 оны Нийт нислэгийн харьцуулалт улсаар

Нийт гүйцэтгэгдсэн 108666 нислэгийн хамгийн их хувийг БНХАУ 66208 буюу 60.9%-ийг эзэлж байгаа бол Монгол улс 21223 буюу 19.5 хувийг, ОХУ 13574 нислэг буюу 12.5 хувийг тус тус эзэлсэн байна.

Хүснэгт 1.7 Нийт нислэгийн харьцуулалт улсаар

Нислэгийн төрөл						Нислэгт эзлэх хувь
№	Улс	Өнгөрөлт	ОУХБ	ОНХБ	Нийт нислэг	
1	Бүгд Найрамдах Хятад Ард Улс	64056	2144	8	66208	60.9
2	Монгол улс	24	9219	11980	21223	19.5
3	Оросын Холбооны Улс	13068	499	7	13574	12.5
4	Солонгос Улс	-	2527	-	2527	2.3
5	Этиоп Улс	1283	2	-	1285	1.2
6	Арабын Нэгдсэн Эмират Улс	1204	79	-	1283	1.2
7	Энэтхэг Улс	614	6	-	620	0.6
8	Турк Улс	8	368	-	376	0.3
9	Алжир Ард Улс	238		-	238	0.2
10	Австралийн Холбооны Улс (АХУ)	-	12	225	237	0.2
11	Вьетнам Улс	185	46	-	231	0.2
12	Филиппин Улс	167		-	167	0.2
13	Америкийн Нэгдсэн Улс	5	147	1	153	0.1
14	Узбекистан Улс	-	132	-	132	0.1
15	Серб улс	66		-	66	0.1
16	Беларусь Улс	53		-	53	0.0
17	Мьянмарын Холбооны Улс	51		-	51	0.0
18	Израиль Улс	31		-	31	0.0
19	Сингапур улс	1	28	-	29	0.0
20	Киргиз Улс	-	28	-	28	0.0
21	Герман Улс	-	26	-	26	0.0
22	Их Британи	-	24	-	24	0.0
23	Казахстан Улс	3	12	-	15	0.0
24	Мальта Улс	-	12	-	12	0.0
25	Катар Улс	11	-	-	11	0.0
26	Исланд улс	-	4	7	11	0.0
27	Иран	-	8	-	8	0.0
28	Туркменистан Улс	2	4	-	6	0.0
29	Бразил	6		-	6	0.0
30	Япон		4	-	4	0.0
31	Саудын Арабын Хаант Улс	2	2	-	4	0.0
32	Польш Улс		4	-	4	0.0
33	Мароккын Вант Улс	4		-	4	0.0

34	Өмнөд Африк		3	-	3	0.0
35	Унгар Улс	2	-	-	2	0.0
36	Украин улс	-	2	-	2	0.0
37	Тажикистан Улс	-	2	-	2	0.0
38	Латви Улс	-	2	-	2	0.0
39	Итали Улс	-	2	-	2	0.0
40	Бельгийн Вант Улс	-	2	-	2	0.0
41	Армен Улс	-	2	-	2	0.0
42	Тайвань, Бүгд Найрамдах Хятад Улс	1	-	-	1	0.0
43	Египет Улс	1	-	-	1	0.0
Нийт		**81086**	**15352**	**12228**	**108666**	**-**

БНХАУ, ОХУ, БНСУ-ын нислэгүүд Монгол Улсын агаарын зайд үйлдэгдсэн нийт нислэгийн 75.7-ийг эзэлсэн байна.



1.2.3 2025 оны Нийт нислэгийн харьцуулалт агаарын тээвэрлэгчээр

Нийт гүйцэтгэгдсэн 108666 нислэгийн хамгийн их хувийг Airchina 24698 буюу 22.7 хувийг эзэлж байгаа бол MIAT 9592 буюу 8.8 хувийг, China Eastern Airlines 11453 нислэг буюу 10.5 хувийг тус тус эзэлсэн байна.

Хүснэгт 1.8 Нийт нислэгийн харьцуулалт агаарын тээвэрлэгчээр

№	Агаарын тээвэрлэгч	Нислэгийн төрөл				
		Өнгөрөлт	ОУХБ	ОНХБ	Нийт нислэг	Нислэгт эзлэх хувь
1	AIR CHINA	22867	1831	-	24698	22.7
2	CHINA EASTERN AIRLINES	11453	-	-	11453	10.5
3	MIAT MONGOLIAN AIRLINES	-	5770	3822	9592	8.8
4	CHINA SOUTHERN AIRLINES	7855	-	-	7855	7.2
5	HAINAN AIRLINES HOLDING CO., LTD	4923	-	-	4923	4.5
6	AEROFLOT RUSSIAN AIRLINES	4845	4	-	4849	4.5
7	SIBERIA AIRLINES	3596	-	-	3596	3.3
8	HUNNU AIR	24	2422	966	3412	3.1
9	CATHAY PACIFIC	2763	-	-	2763	2.5
10	CHINA CARGO AIRLINES	2546	-	-	2546	2.3
11	BEIJING CAPITAL AIRLINES	1869	-	-	1869	1.7
12	AERO MONGOLIA	-	1015	809	1824	1.7
13	ГЕОСАН ХХК	-	4	1756	1760	1.6
14	JUNEYAO AIRLINES CO., LTD	1445	108	-	1553	1.4
15	CHINA SOUTHERN CARGO AIRLINES CO., LTD	1447	-	-	1447	1.3
16	CENTRAL AIRLINES	1342	-	-	1342	1.2
17	AZURAIR LLC	1334	-	-	1334	1.2
18	SHANGHAI AIRLINES	1321	-	-	1321	1.2
19	ETHIOPIAN AIRLINES	1283	2	-	1285	1.2
20	ОНЦГОЙ БАЙДАЛ 111-Р АНГИ	-	-	1263	1263	1.2
21	АЛЬФА АВРОРА ЭВИЭЙШН	-	-	939	939	0.9
22	UNITED AVIATION SERVICES	893	26	-	919	0.8
23	SICHUAN AIRLINES CO., LTD	826	-	-	826	0.8
24	CHINA XIAMEN AIRLINES	826	-	-	826	0.8
25	SF AIRLINES	814	-	-	814	0.7
26	KOREAN AIR	-	685	-	685	0.6
27	CHINA EXPRESS AIRLINES CO. LTD	675	-	-	675	0.6
28	IRAERO AIRLINES	349	322	-	671	0.6
29	AIR INDIA	614	4	-	618	0.6
30	JEJU AIR	-	584	-	584	0.5
31	ROSSIYA AIRLINES	558	-	-	558	0.5
32	SUPARNA AIRLINES COMPANY LIMITED	542	-		542	0.5

33	ЗХ 303 -Р АНГИ	-	-	520	520	0.5
34	МОНГОЛИАН ЭЙРВЕЙС ХХК	-	-	512	512	0.5
35	AVIASTAR-TU	494	2	-	496	0.5
36	URAL AIRLINES	406	-	-	406	0.4
37	TWAY AIR CO LTD	-	406	-	406	0.4
38	ASIANA AIRLINES	-	400	-	400	0.4
39	ОРАНЖ ЭЙР	-	-	391	391	0.4
40	VOLGA DNEPR AIRLINES	371	2	5	378	0.3
41	TURKISH AIRLINES	4	356	-	360	0.3
42	IKAR AIRLINES	333	-	-	333	0.3
43	ХИЛИЙН ЦЭРГИЙН 0253 ДУГААР АНГИ	-	-	250	250	0.2
44	ТЭНГЭРИЙН УЛААЧ ШИНЭ ХХК	-	-	250	250	0.2
45	HADID INTERNATIONAL SERVICES FZE	241	-	-	241	0.2
46	AIR ALGERIE	238	-	-	238	0.2
47	AERO K	-	234	-	234	0.2
48	XCALIBUR AIRCRAFT COMPANY AUSTRALIA PTY LTD	-	8	225	233	0.2
49	SHENZHEN AIRLINES	207	-	-	207	0.2
50	JSC RED WINGS AIRLINES	200	-	-	200	0.2
51	PHILIPPINE AIRLINES, INC	167	-	-	167	0.2
52	ASIA OPERATION CENTER	99	56	8	163	0.2
53	VIETNAM AIRLINES	145	-	-	145	0.1
54	CHINA UNITED AIRLINES	-	144	-	144	0.1
55	NORD WIND AIRLINES	143	-	-	143	0.1
56	UNITED AIRLINES	-	140	-	140	0.1
57	NORDSTAR AIRLINES JSC	133	2	-	135	0.1
58	ТОМАС ЭЙР	-	-	134	134	0.1
59	CHINA CENTRAL LONGHAO AIRLINES	130	-	-	130	0.1
60	JSC KRASAVIA	-	126	2	128	0.1
61	JIN AIR CO.,LTD	-	122		122	0.1
62	СКАЙ КОРАЛ ХХК	-	-	115	115	0.1
63	MINISTRY OF DEFENSE OF THE RF	81	14	-	95	0.1
64	AIRBUSAN	-	92	-	92	0.1
65	НЬЮ КЛЕОС ХХК	-	-	90	90	0.1
66	VIETJET AVIATION JOINT STOCK COMPANY	40	46	-	86	0.1
67	FLY KHIVA GROUP LLC	-	76	-	76	0.1
68	ИРГЭН Ж.НАРАНБААТАР	-	-	67	67	0.1
69	AIR SERBIA	66	-	-	66	0.1
70	ЗХ-337-Р АНГИ	-	-	61	61	0.1
71	MYANMAR AIRWAYS INTERNATIONAL COMPANY LIMITED	49	-	-	49	0.0
72	JETEX FLIGHT SUPPORT	28	21	-	49	0.0

73	BELAVIA BELARUSIAN AIRLINES	45		-	45	0.0
74	BEIJING HY AVIATION SERVICES	44	-	-	44	0.0
75	AIRCOMPANY NORTHWEST	40	-	-	40	0.0
76	SCAT AIRLINES	33	-	-	33	0.0
77	CHALLENGE AIRLINES IL	31	-	-	31	0.0
78	RUSJET JSC	29	-	-	29	0.0
79	AVIATION SERVICES MANAGEMENT	29	-	-	29	0.0
80	KAP KG AIRCOMPANY LLC	-	28	-	28	0.0
81	AVIATION OF THE EMERCOM OF RF	18	10	-	28	0.0
82	SKY GATE AIRLINES LLC	27		-	27	0.0
83	WORLD FUEL SERVICES (SINGAPORE) PTE LTD		26	-	26	0.0
84	MY FREIGHTER LLC	-	24	-	24	0.0
85	SPACEBEE AIRLINES	-	22	-	22	0.0
86	FAI RENT A JET AG	-	22	-	22	0.0
87	BRAVO AVIATION LTD	22	-	-	22	0.0
88	AVIA CENTER VZLET LLC	20	2	-	22	0.0
89	AVIACON ZITOTRANS AIR COMPANY	15	4	-	19	0.0
90	GAZPROMAVIA	9	8	-	17	0.0
91	LEAP TRIP ADVISORY FZE	16	-	-	16	0.0
92	ТОП ЭКСТРИМ ХХК	-	-	16	16	0.0
93	VISTAJET	-	14		14	0.0
94	СКАЙ ЖЕТ ХХК	-	2	11	13	0.0
95	EURO JET LIMITED	-	12	-	12	0.0
96	QATAR EXECUTIVE	11	-	-	11	0.0
97	FLY JET	-	10	-	10	0.0
98	DUBAI AIR WING	-	10	-	10	0.0
99	CLICK AVIATION NETWORK	4	6		10	0.0
100	THE 224-TH FLIGHT UNIT STATE AIRLINES	9	-	-	9	0.0
101	SINO JET BEIJING CO LTD	9	-	-	9	0.0
102	TAG AVIATION CAYMAN	-	2	7	9	0.0
103	UZBEKISTAN AIRWAYS	-	8	-	8	0.0
104	TULPAR AIR AIRLINE	8	-	-	8	0.0
105	IRAN AIR	-	8	-	8	0.0
106	DEER JET (BEIJING) CO.,LTD	8		-	8	0.0
107	APOGEE OPERATIONS LTS	6	2	-	8	0.0
108	UNIVERSAL WEATHER AND AVIATION INC	-	6	-	6	0.0
109	EURO-ASIA AIR	-	6	-	6	0.0
110	BRAZILIAN AIR FORCE	6		-	6	0.0
111	THE REPUBLIC OF KAZAKHSTAN	1	4	-	5	0.0
112	ЗХ-337-Р АНГИ	-	4	-	4	0.0
113	ZAFER HAVACILIK A.S.	-	4	-	4	0.0
114	TURKMENISTAN AIRLINES	-	4	-	4	0.0

115	TURKISH AIR FORCE	-	4	-	4	0.0
116	ROYAL JET LLC	-	4	-	4	0.0
117	ROYAL AIR MAROC	4		-	4	0.0
118	REDSTAR AVIATION	-	4	-	4	0.0
119	PEOPLE'S LIBERATION ARMY AIR FORCE	-	4	-	4	0.0
120	MERIDIAN AIR COMPANY	4	-	-	4	0.0
121	JETMATE AVIATION	4	-	-	4	0.0
122	JET STORY SP. Z O.O	-	4	-	4	0.0
123	JAPAN AIR SELF-DEFENSE FORCE	-	4	-	4	0.0
124	FALCON AVIATION SERVICES	-	4	-	4	0.0
125	CRYSTAL JET	4	-	-	4	0.0
126	BELAVIA	4	-	-	4	0.0
127	BELARUS AIR FORCE	4	-	-	4	0.0
128	BEIJING AIRLINES	4	-	-	4	0.0
129	ASIA JET SERVICE	-	4	-	4	0.0
130	ALPHA STAR AVIATION SERVICES	2	2	-	4	0.0
131	DRAGONFLY HELI LLC	-	-	4	4	0.0
132	MOONJET FLIGHT SUPPORT	3	-	-	3	0.0
133	CEMAIR PTY LTD	-	3	-	3	0.0
134	UNION AVIATION AS	-	2	-	2	0.0
135	TITAN AVIATION SAN MARINO SARL	-	2	-	2	0.0
136	SOMON AIR	-	2	-	2	0.0
137	SKYPLAN SERVICES FZCO	2	-	-	2	0.0
138	SKYPARTNER LLC	-	2	-	2	0.0
139	SKYLIGHT LLC	2	-	-	2	0.0
140	SKYGUARD LLC	-	2	-	2	0.0
141	RULERS FLIGHT SHARJAH	-	2	-	2	0.0
142	ROYAL AUSTRALIAN AIR FORCE	-	2	-	2	0.0
143	PHONGSUBTHAVY GROUP SOLE	-	2	-	2	0.0
144	PACIFIC FLIGHT SERVICES PTE LTD	-	2	-	2	0.0
145	NORTHWEST AIRLINES	2	-	-	2	0.0
146	NANSHAN JET CO., LTD	2	-	-	2	0.0
147	MYTRI AVIATION	-	2	-	2	0.0
148	MYANMAR AIRWAYS INTERNATIONAL	2		-	2	0.0
149	JIN AIR	-	2	-	2	0.0
150	ICELANDAIR	-	2	-	2	0.0
151	HUNGARIAN DEFENCE FORCES	2	-	-	2	0.0
152	GOVERNMENT AVIATION GROUP	2	-	-	2	0.0
153	FLYONE ARMENIA	-	2	-	2	0.0
154	CHALLENGE AIRLINES	-	2	-	2	0.0
155	BERKUT RSE STATE AIR COMPANY	2	-	-	2	0.0

156	AVIATION SERVICE NSC OF THE REPUBLIC OF KAZAKHSTAN	-	2	-	2	0.0
157	AURORA AVIATION	-	2	-	2	0.0
158	ANTONOV COMPANY	-	2	-	2	0.0
159	ALLIANCE AIRLINES	-	2	-	2	0.0
160	AIR INCHEON	-	2	-	2	0.0
161	AEROTRANS	2	-	-	2	0.0
162	VALIAIR LLC	-	1	1	2	0.0
163	ИРГЭН С.БОЛДБААТАР	-	-	2	2	0.0
164	ЗХ 303 -Р АНГИ	-	1	-	1	0.0
165	UTC OPERATIONS L.L.C-FZ	1	-	-	1	0.0
166	UTAIR AVIATION	1	-	-	1	0.0
167	TIANJIN LIDUN NO.11 LEASING CO LTD	-	1	-	1	0.0
168	SKY VISION AIRLINES	1	-	-	1	0.0
169	MONGOLIAN AIRWAYS CARGO LLC	-	1	-	1	0.0
170	MANDARIN AIRLINES	1	-	-	1	0.0
171	LLC AVITIS	1	-	-	1	0.0
172	JSC SOLARIS AERO	1	-	-	1	0.0
173	EROFEY LLC	1	-	-	1	0.0
174	AVIATION ONE SINGAPORE	1	-	-	1	0.0
175	AVIASERVICE LLC	1	-	-	1	0.0
176	AONE TRIP SUPPORT PTE LTD	1	-	-	1	0.0
177	AIRTOTRIP	-	1	-	1	0.0
178	ТРАЙПИЛЛАРС АВИЭШН ХХК	-	-	1	1	0.0
179	ЗАЛУУ БУРГЭД ЖЕНЕРАЛ АВИАШН ХХК	-	-	1	1	0.0
Эцсийн дүн		**81086**	**15352**	**12228**	**108666**	

График 1.5 Агаарын тээвэрлэгчийн нислэгт эзлэх хувь

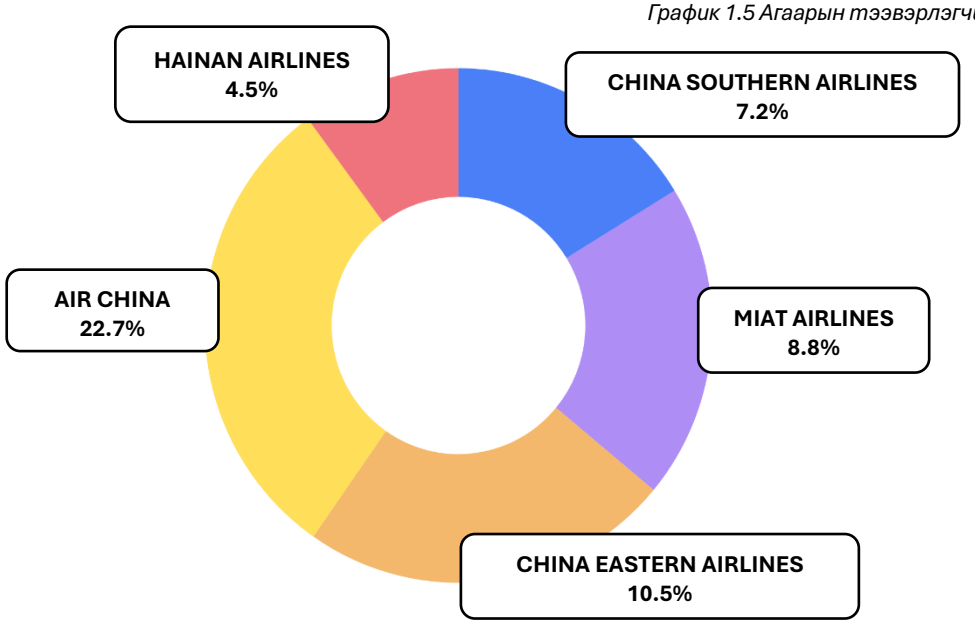

1.2.4 1993-2025 оны Нийт нислэгийн гүйцэтгэл

График 1.6 33 жилийн нийт нислэгийн гүйцэтгэл



Хүснэгт 1.9 33 жилийн нийт нислэгийн гүйцэтгэл нислэгийн төрлөөр

Он	Нислэгийн тоо			
	Олон улсын өнгөрөлт	Олон улсын хөөрөлт, буулт	Орон нутгийн хөөрөлт, буулт	Нийт
1993	3220	-	-	3220
1994	8456	-	-	8456
1995	11099	-	-	11099
1996	15573	-	-	15573
1997	20874	-	-	20874
1998	20695	-	-	20695
1999	22856	2395	1757	27008
2000	25675	2399	2492	30566
2001	29053	2648	2608	34309
2002	28472	2726	3688	34886
2003	30482	2253	4838	37573
2004	41256	3163	5491	49910
2005	47141	3419	4573	55133
2006	54570	4022	4690	63282
2007	61244	4084	5493	70821
2008	65543	4416	5421	75380
2009	60786	4136	4325	69247
2010	67934	5053	6760	79747
2011	77981	6104	8850	92935
2012	82626	6363	11103	100092
2013	85689	6735	9744	102168
2014	87117	6741	6437	100295
2015	90686	6430	4556	101672
2016	99210	6726	4956	110892
2017	110953	7921	5675	124549
2018	123296	8505	6394	138195
2019	133663	10142	7967	151772
2020	71442	1721	5563	78726
2021	68715	2435	4663	75813
2022	37565	5334	8819	51718
2023	43498	9654	10312	63464
2024	67823	12990	10968	91781
2025	81086	15352	12228	108666

ХОЁР. ОЛОН УЛСЫН ӨНГӨРӨЛТИЙН НИСЛЭГ

2.1 2025 оны олон улсын өнгөрөлтийн нислэгийн төлөвлөлт, гүйцэтгэл

2025 онд 29 улсын 108 агаарын тээвэрлэгчийн 325909 нислэг төлөвлөгдөж 25 улсын 96 агаарын тээвэрлэгчийн 81086 нислэг гүйцэтгэгдэж төлөвлөгөөний биелэлт 24.9% байлаа.

График 2.1 Олон улсын өнгөрөлтийн нислэгийн төлөвлөлт, гүйцэтгэл

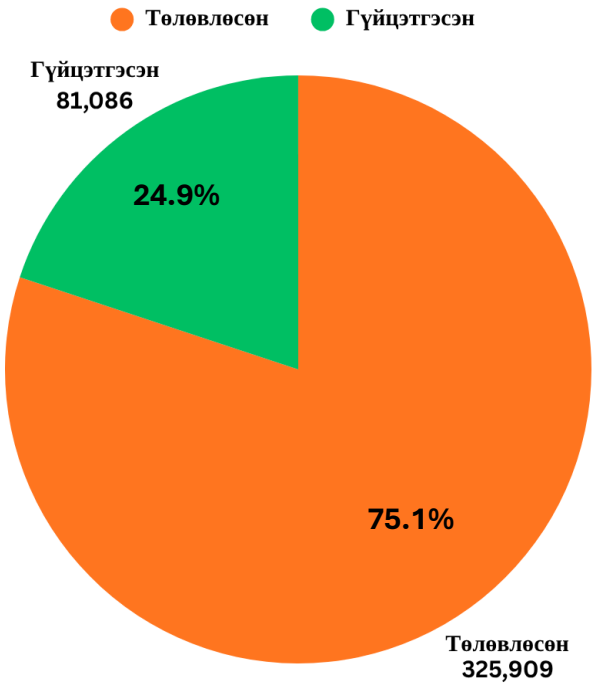

Хүснэгт 2.1 Олон улсын өнгөрөлтийн нислэгийн төлөвлөлт, гүйцэтгэл сараар

Сар	Төлөвлөлт	Гүйцэтгэл	Төлөвлөгөөний биелэлт %
1 Сар	27243	6410	23.5%
2 Сар	24707	5509	22.3%
3 Сар	27554	6332	23.0%
4 Сар	24747	6250	25.3%
5 Сар	26120	6605	25.3%
6 Сар	25706	6503	25.3%
7 Сар	27614	7036	25.5%
8 Сар	28458	7334	25.8%
9 Сар	27204	6886	25.3%
10 Сар	28549	7336	25.7%
11 Сар	28280	7309	25.8%
12 Сар	29727	7576	25.5%
Нийт	**325909**	**81086**	**24.9%**

2.1.1 2025 оны Олон улсын өнгөрөлтийн нислэг захиалгын төрлөөр

Өнгөрөлтийн хуваарьт нислэгийн хувьд 309028 төлөвлөгдөж 74011 гүйцэтгэгдэж 23.9 хувийн биелэлттэй байсан бол нийт өнгөрөлтийн нислэгт 91.3 хувийг эзэлсэн байна. Харин хуваарьт бус нислэг 16881 төлөвлөгдөж 7075 гүйцэтгэгдэж 41.9 хувийн биелэлттэй байлаа. Хуваарьт бус нислэг нийт өнгөрөлтийн нислэгт 8.7 хувийг эзэлжээ.

Хүснэгт 2.2 Олон улсын өнгөрөлттийн нислэг захиалгын төрлөөр төлөвлөлт, гүйцэтгэл

Захиалгын төрөл	Төлөвлөлт	Гүйцэтгэл	Төлөвлөгөөний биелэлт	Нислэгт эзлэх хувь
Хуваарьт	309028	74011	23.9%	91.3%
Хуваарьт бус	16881	7075	41.9%	8.7%
Нийт дүн	**325909**	**81086**	**24.9%**	**-**

2.1.2 2025 оны Олон улсын өнгөрөлтийн нислэг улсаар

2025 онд өнгөрөлтийн 29 улсын 96 агаарын тээвэрлэгчийн нислэг Монгол Улсын агаарын зайд дамжин өнгөрсөн ба үүнээс БНХАУ /64056/, Арабын Нэгдсэн Эмират Улс /1204/, ОХУ /13068/, Этиоп Улс /1283/, Алжир Ард Улс /2238/, Энэтхэг Улс /614/-ын нислэгүүд хамгийх их байсан байна. Харин Тайвань БНХАУ, Египет Улс, Сингапур Улсын нислэгүүд хамгийн бага нислэг гүйцэтгэгдсэн байна.

График 2.2 2024 оны Олон улсын өнгөрөлтийн хамгийн их нислэгтэй 5 улс

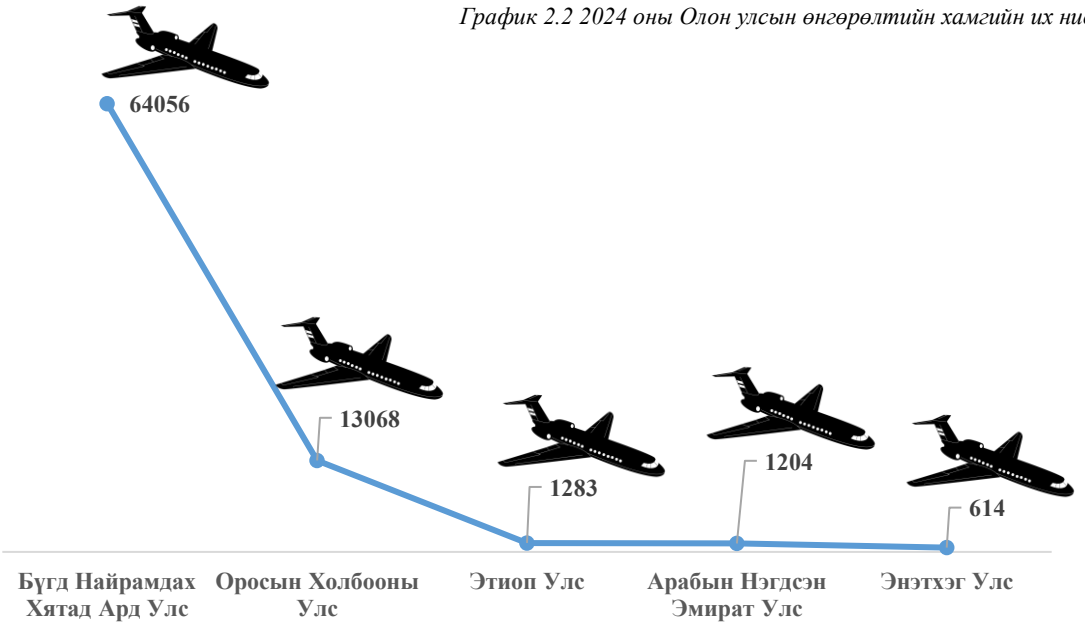

БНХАУ-ын хувьд 64056 нислэг гүйцэтгэсэн ба энэ нь нийт өнгөрөлтийн нислэгийн хамгийн их хувь буюу 79%-ийг эзэлсэн байна. Харин ОХУ-нь 13068 нислэг гүйцэтгэж нийт өнгөлтийн нислэгийн 16.1%-ийг эзэлжээ.

Хүснэгт 2.3 Олон улсын өнгрөлтийн нислэг улсаар

№	Улс	Төлөвлөсөн	Гүйцэтгэсэн	Хуваарьт	Хуваарьт бус	Төлөвлөгөөний биелэлт	Нислэгт эзлэх хувь
1	Бүгд Найрамдах Хятад Ард Улс	179200	64056	60921	3135	35.7	79.0
2	Оросын Холбооны Улс	38188	13068	10380	2688	34.2	16.1
3	Этиоп Улс	37907	1283	1283	-	3.4	1.6
4	Арабын Нэгдсэн Эмират Улс	2434	1204	29	1175	49.5	1.5
5	Энэтхэг Улс	2926	614	614	-	21.0	0.8
6	Алжир Ард Улс	260	238	234	4	91.5	0.3
7	Вьетнам Улс	7431	185	176	9	2.5	0.2
8	Филиппин Улс	1254	167	167	-	13.3	0.2
9	Серб улс	68	66	61	5	97.1	0.1
10	Беларусь Улс	59	53	43	10	89.8	0.1
11	Мьянмарын Холбооны Улс	219	51	44	7	23.3	0.1
12	Израиль Улс	3313	31	31	-	0.9	0.0
13	Монгол улс	24	24	24	-	100.0	0.0
14	Катар Улс	16	11	-	11	68.8	0.0
15	Турк Улс	12	8	-	8	66.7	0.0
16	Бразил	6	6	-	6	100.0	0.0
17	Америкийн Нэгдсэн Улс	7	5	-	5	71.4	0.0
18	Мароккын Вант Улс	295	4	4	-	1.4	0.0
19	Казахстан Улс	4	3	-	3	75.0	0.0
20	Унгар Улс	2	2	-	2	100.0	0.0
21	Туркменистан Улс	2	2	-	2	100.0	0.0
22	Саудын Арабын Хаант Улс	2	2	-	2	100.0	0.0
23	Тайвань, Бүгд Найрамдах Хятад Улс	1	1	-	1	100.0	0.0
24	Египет Улс	1	1	-	1	100.0	0.0
25	Сингапур улс	48698	1	-	1	0.0	0.0
26	Швейцарийн Холбооны Улс	3577	-	-	-	0.0	0.0
27	Тажикистан Улс	1	-	-	-	0.0	0.0
28	Их Британи	1	-	-	-	0.0	0.0
29	Иран	1	-	-	-	0.0	0.0
Нийт		**325909**	**81086**	**74011**	**7075**	-	-

2.1.3 2025 оны Олон улсын өнгөрөлтийн нислэг агаарын тээвэрлэгчээр

2025 онд өнгөрөлтийн 108 агаарын тээвэрлэгчийн нислэг төлөвлөгдөж 96 агаарын тээвэрлэгч нислэг гүйцэтгэгджээ. Үүнээс хамгийн их нислэгийг Air china/22867/, China Eastern airlines/11453/, China Southern airlines /7855/, Aeroflot russian airlines /4845/, Hainan airlines /4923/ тус тус гүйцэтгэгдсэн байна.

График 2.3 Өнгөрөлтийн нислэгийн харьцуулалт / Агаарын тээвэрлэгчээр /

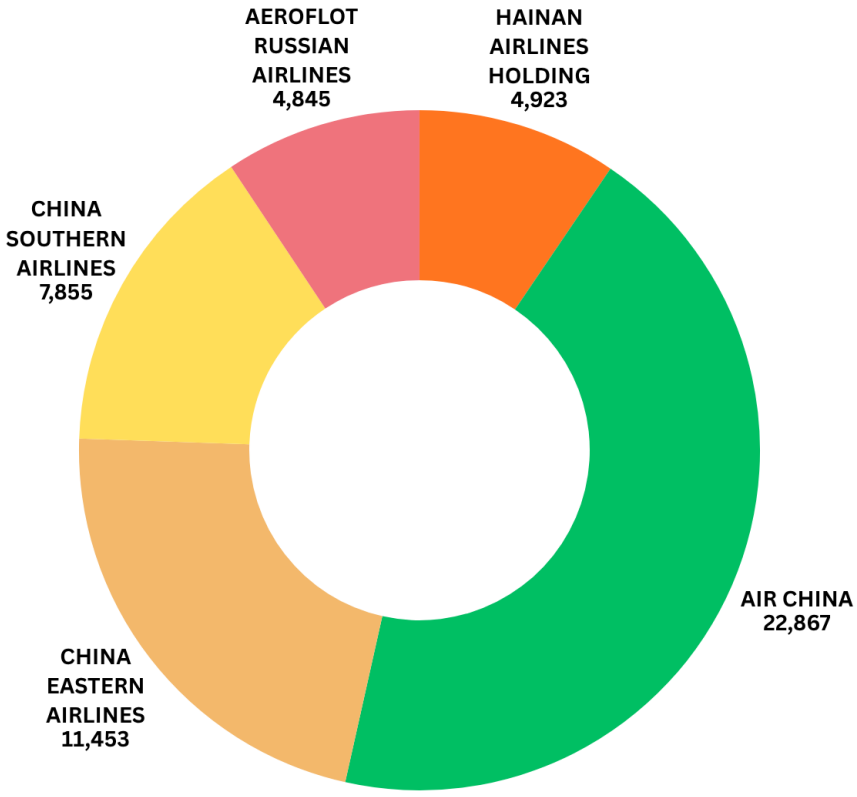

Air China агаарын тээвэрлэгчийн хувьд тус онд хамгийн их 40765 нислэг төлөвлөж үүнээс нислэгийн гүйцэтгэл 22867 буюу 56.1%-ийн биелэттэй байсан байна.



Хүснэгт 2.4 Олон улсын өнгөрөлтийн нислэг агаарын тээвэрлэгчээр

№	Агаарын тээвэрлэгч	2025.01-12-р сарын өнгөрөлт				Төлөвлөгөө-ний биелэлт %	Нислэгт эзлэх %		
		Төлөвлөлт	Гүйцэтгэл	Үүнээс: Хуваарьт	Хуваарьт бус		Нийт ОУӨН	Хуваарьт	Хуваарьт бус
1	AIR CHINA	40765	22867	21740	1127	**56.1**	**28.2**	**29.4**	**15.9**
2	CHINA EASTERN AIRLINES	20251	11453	11421	32	**56.6**	**14.1**	**15.4**	**0.5**
3	CHINA SOUTHERN AIRLINES	19834	7855	7827	28	**39.6**	**9.7**	**10.6**	**0.4**
4	HAINAN AIRLINES HOLDING CO., LTD	9087	4923	4920	3	**54.2**	**6.1**	**6.6**	**0.0**
5	AEROFLOT RUSSIAN AIRLINES	21640	4845	4762	83	**22.4**	**6.0**	**6.4**	**1.2**
6	SIBERIA AIRLINES	5583	3596	3469	127	**64.4**	**4.4**	**4.7**	**1.8**
7	CATHAY PACIFIC	31590	2763	2761	2	**8.7**	**3.4**	**3.7**	**0.0**
8	CHINA CARGO AIRLINES	8806	2546	2542	4	**28.9**	**3.1**	**3.4**	**0.1**
9	BEIJING CAPITAL AIRLINES	6793	1869	1868	1	**27.5**	**2.3**	**2.5**	**0.0**
10	CHINA SOUTHERN CARGO AIRLINES CO., LTD	2843	1447	858	589	**50.9**	**1.8**	**1.2**	**8.3**
11	JUNEYAO AIRLINES CO., LTD	4382	1445	1444	1	**33.0**	**1.8**	**2.0**	**0.0**
12	CENTRAL AIRLINES	11878	1342	1342		**11.3**	**1.7**	**1.8**	**0.0**
13	AZURAIR LLC	2229	1334		1334	**59.8**	**1.6**	**0.0**	**18.9**
14	SHANGHAI AIRLINES	3557	1321	1319	2	**37.1**	**1.6**	**1.8**	**0.0**
15	ETHIOPIAN AIRLINES	37907	1283	1283	-	**3.4**	**1.6**	**1.7**	**0.0**
16	UNITED AVIATION SERVICES	1524	893	-	893	**58.6**	**1.1**	**0.0**	**12.6**
17	SICHUAN AIRLINES CO., LTD	4008	826	778	48	**20.6**	**1.0**	**1.1**	**0.7**
18	CHINA XIAMEN AIRLINES	2634	826	826	-	**31.4**	**1.0**	**1.1**	**0.0**
19	SF AIRLINES	3961	814	-	814	**20.6**	**1.0**	**0.0**	**11.5**
20	CHINA EXPRESS AIRLINES CO. LTD	1098	675	675	-	**61.5**	**0.8**	**0.9**	**0.0**
21	AIR INDIA	2926	614	614	-	**21.0**	**0.8**	**0.8**	**0.0**
22	ROSSIYA AIRLINES	610	558	558	-	**91.5**	**0.7**	**0.8**	**0.0**
23	SUPARNA AIRLINES COMPANY LIMITED	4788	542	393	149	**11.3**	**0.7**	**0.5**	**2.1**
24	AVIASTAR-TU	2668	494	402	92	**18.5**	**0.6**	**0.5**	**1.3**
25	URAL AIRLINES	465	406	406		**87.3**	**0.5**	**0.5**	**0.0**
26	VOLGA DNEPR AIRLINES	1652	371	306	65	**22.5**	**0.5**	**0.4**	**0.9**

27	IRAERO AIRLINES	413	349	343	6	**84.5**	**0.4**	**0.5**	**0.1**
28	IKAR AIRLINES	609	333	-	333	**54.7**	**0.4**	**0.0**	**4.7**
29	HADID INTERNATIONAL SERVICES FZE	732	241	-	241	**32.9**	**0.3**	**0.0**	**3.4**
30	AIR ALGERIE	260	238	234	4	**91.5**	**0.3**	**0.3**	**0.1**
31	SHENZHEN AIRLINES	1481	207	207	-	**14.0**	**0.3**	**0.3**	**0.0**
32	JSC RED WINGS AIRLINES	1052	200	-	200	**19.0**	**0.2**	**0.0**	**2.8**
33	PHILIPPINE AIRLINES, INC	1254	167	167		**13.3**	**0.2**	**0.2**	**0.0**
34	VIETNAM AIRLINES	7391	145	138	7	**2.0**	**0.2**	**0.2**	**0.1**
35	NORD WIND AIRLINES	308	143	-	143	**46.4**	**0.2**	**0.0**	**2.0**
36	NORDSTAR AIRLINES JSC	183	133	133	-	**72.7**	**0.2**	**0.2**	**0.0**
37	CHINA CENTRAL LONGHAO AIRLINES	244	130	-	130	**53.3**	**0.2**	**0.0**	**1.8**
38	ASIA OPERATION CENTER	128	99	-	99	**77.3**	**0.1**	**0.0**	**1.4**
39	MINISTRY OF DEFENSE OF THE RF	92	81	-	81	**88.0**	**0.1**	**0.0**	**1.1**
40	AIR SERBIA	68	66	61	5	**97.1**	**0.1**	**0.1**	**0.1**
41	MYANMAR AIRWAYS INTERNATIONAL COMPANY LIMITED	217	49	44	5	**22.6**	**0.1**	**0.1**	**0.1**
42	BELAVIA BELARUSIAN AIRLINES	45	45	43	2	**100.0**	**0.1**	**0.1**	**0.0**
43	BEIJING HY AVIATION SERVICES	58	44	-	44	**75.9**	**0.1**	**0.0**	**0.6**
44	AIRCOMPANY NORTHWEST	47	40	-	40	**85.1**	**0.0**	**0.0**	**0.6**
45	VIETJET AVIATION JOINT STOCK COMPANY	40	40	38	2	**100.0**	**0.0**	**0.1**	**0.0**
46	SCAT AIRLINES	151	33		33	**21.9**	**0.0**	**0.0**	**0.5**
47	CHALLENGE AIRLINES IL	3313	31	31	-	**0.9**	**0.0**	**0.0**	**0.0**
48	AVIATION SERVICES MANAGEMENT	119	29	29	-	**24.4**	**0.0**	**0.0**	**0.0**
49	RUSJET JSC	39	29	-	29	**74.4**	**0.0**	**0.0**	**0.4**
50	JETEX FLIGHT SUPPORT	37	28	-	28	**75.7**	**0.0**	**0.0**	**0.4**

51	SKY GATE AIRLINES LLC	38	27	-	27	**71.1**	**0.0**	**0.0**	**0.4**
52	HUNNU AIR	24	24	24		**100.0**	**0.0**	**0.0**	**0.0**
53	BRAVO AVIATION LTD	23	22	-	22	**95.7**	**0.0**	**0.0**	**0.3**
54	AVIA CENTER VZLET LLC	24	20	-	20	**83.3**	**0.0**	**0.0**	**0.3**
55	AVIATION OF THE EMERCOM OF RF	19	18	-	18	**94.7**	**0.0**	**0.0**	**0.3**
56	LEAP TRIP ADVISORY FZE	17	16	-	16	**94.1**	**0.0**	**0.0**	**0.2**
57	AVIACON ZITOTRANS AIR COMPANY	27	15	-	15	**55.6**	**0.0**	**0.0**	**0.2**
58	QATAR EXECUTIVE	16	11	-	11	**68.8**	**0.0**	**0.0**	**0.2**
59	THE 224-TH FLIGHT UNIT STATE AIRLINES	39	9	-	9	**23.1**	**0.0**	**0.0**	**0.1**
60	SINO JET BEIJING CO LTD	10	9	-	9	**90.0**	**0.0**	**0.0**	**0.1**
61	GAZPROMAVIA	9	9	-	9	**100.0**	**0.0**	**0.0**	**0.1**
62	TULPAR AIR AIRLINE	8	8	-	8	**100.0**	**0.0**	**0.0**	**0.1**
63	DEER JET (BEIJING) CO.,LTD	8	8	-	8	**100.0**	**0.0**	**0.0**	**0.1**
64	APOGEE OPERATIONS LTS	9	6	-	6	**66.7**	**0.0**	**0.0**	**0.1**
65	BRAZILIAN AIR FORCE	6	6	-	6	**100.0**	**0.0**	**0.0**	**0.1**
66	ROYAL AIR MAROC	295	4	4		**1.4**	**0.0**	**0.0**	**0.0**
67	CRYSTAL JET	8	4	-	4	**50.0**	**0.0**	**0.0**	**0.1**
68	BELARUS AIR FORCE	8	4	-	4	**50.0**	**0.0**	**0.0**	**0.1**
69	MERIDIAN AIR COMPANY	6	4	-	4	**66.7**	**0.0**	**0.0**	**0.1**
70	JETMATE AVIATION	6	4	-	4	**66.7**	**0.0**	**0.0**	**0.1**
71	CLICK AVIATION NETWORK	6	4	-	4	**66.7**	**0.0**	**0.0**	**0.1**
72	BELAVIA	6	4	-	4	**66.7**	**0.0**	**0.0**	**0.1**
73	TURKISH AIRLINES	5	4	-	4	**80.0**	**0.0**	**0.0**	**0.1**
74	BEIJING AIRLINES	4	4	-	4	**100.0**	**0.0**	**0.0**	**0.1**
75	MOONJET FLIGHT SUPPORT	3	3	-	3	**100.0**	**0.0**	**0.0**	**0.0**
76	SKYPLAN SERVICES FZCO	2	2	-	2	**100.0**	**0.0**	**0.0**	**0.0**
77	SKYLIGHT LLC	2	2	-	2	**100.0**	**0.0**	**0.0**	**0.0**

78	NORTHWEST AIRLINES	2	2	-	2	**100.0**	**0.0**	**0.0**	**0.0**
79	NANSHAN JET CO., LTD	2	2	-	2	**100.0**	**0.0**	**0.0**	**0.0**
80	MYANMAR AIRWAYS INTERNATIONAL	2	2	-	2	**100.0**	**0.0**	**0.0**	**0.0**
81	HUNGARIAN DEFENCE FORCES	2	2	-	2	**100.0**	**0.0**	**0.0**	**0.0**
82	GOVERNMENT AVIATION GROUP	2	2	-	2	**100.0**	**0.0**	**0.0**	**0.0**
83	BERKUT RSE STATE AIR COMPANY	2	2	-	2	**100.0**	**0.0**	**0.0**	**0.0**
84	ALPHA STAR AVIATION SERVICES	2	2	-	2	**100.0**	**0.0**	**0.0**	**0.0**
85	AEROTRANS	2	2	-	2	**100.0**	**0.0**	**0.0**	**0.0**
86	EROFEY LLC	256	1	1		**0.4**	**0.0**	**0.0**	**0.0**
87	UTC OPERATIONS L.L.C-FZ	1	1	-	1	**100.0**	**0.0**	**0.0**	**0.0**
88	UTAIR AVIATION	1	1	-	1	**100.0**	**0.0**	**0.0**	**0.0**
89	THE REPUBLIC OF KAZAKHSTAN	1	1	-	1	**100.0**	**0.0**	**0.0**	**0.0**
90	SKY VISION AIRLINES	1	1	-	1	**100.0**	**0.0**	**0.0**	**0.0**
91	MANDARIN AIRLINES	1	1	-	1	**100.0**	**0.0**	**0.0**	**0.0**
92	LLC AVITIS	1	1	-	1	**100.0**	**0.0**	**0.0**	**0.0**
93	JSC SOLARIS AERO	1	1	-	1	**100.0**	**0.0**	**0.0**	**0.0**
94	AVIATION ONE SINGAPORE	1	1	-	1	**100.0**	**0.0**	**0.0**	**0.0**
95	AVIASERVICE LLC	1	1	-	1	**100.0**	**0.0**	**0.0**	**0.0**
96	AONE TRIP SUPPORT PTE LTD	1	1	-	1	**100.0**	**0.0**	**0.0**	**0.0**
97	SINGAPORE AIRLINES	48697	-	-	-	**0.0**	**0.0**	**0.0**	**0.0**
98	SWISS INTERNATIONAL AIR LINES	3577	-	-	-	**0.0**	**0.0**	**0.0**	**0.0**
99	TIANJIN AIRLINES	949	-	-	-	**0.0**	**0.0**	**0.0**	**0.0**
100	SKYPARTNER LLC	4	-	-	-	**0.0**	**0.0**	**0.0**	**0.0**
101	ROYAL JET LLC	4	-	-	-	**0.0**	**0.0**	**0.0**	**0.0**
102	PHOENIX AIR GROUP	2	-	-	-	**0.0**	**0.0**	**0.0**	**0.0**
103	ZAFER HAVACILIK A.S.	1	-	-	-	**0.0**	**0.0**	**0.0**	**0.0**

104	THE MINISTRY OF DEFENSE REPUBLIC OF KAZAKSTAN	1	-	-	-	**0.0**	**0.0**	**0.0**	**0.0**
105	SOMON AIR	1	-	-	-	**0.0**	**0.0**	**0.0**	**0.0**
106	ISLAMIC REPUBLIC HANGAR	1	-	-	-	**0.0**	**0.0**	**0.0**	**0.0**
107	FLY JET	1	-	-	-	**0.0**	**0.0**	**0.0**	**0.0**
108	AIRCOMPANY SEVERSTAL LTD	1	-	-	-	**0.0**	**0.0**	**0.0**	**0.0**
	Нийт дүн:	**325909**	**81086**	**74011**	**7075**	**24.9**	**100.0**	**100.0**	**100.0**

2.1.3.1 Хуваарьт олон улсын өнгөрөлтийн нислэг /Агаарын тээвэрлэгч/

Хуваарьт нийт 43 агаарын тээвэрлэгчийн нислэг төлөвлөгдсөн ба үүнээс 38 агаарын тээвэрлэгчийн нислэг гүйцэтгэгдсэн байна.

Хүснэгт 2.5 Олон улсын хуваарьт өнгөрөлтийн нислэгийн төлөвлөлт, гүйцэтгэл агаарын тээвэрлэгчээр

№	Авиакомпани	Төлөвлөсөн	Гүйцэтгэсэн	Төлөвлөгөөний биелэлт	Нислэгт эзлэх хувь
1	BELAVIA BELARUSIAN AIRLINES	43	43	100.0	0.1
2	VIETJET AVIATION JOINT STOCK COMPANY	38	38	100.0	0.1
3	HUNNU AIR	24	24	100.0	0.0
4	AIR SERBIA	63	61	96.8	0.1
5	ROSSIYA AIRLINES	610	558	91.5	0.8
6	AIR ALGERIE	256	234	91.4	0.3
7	SIBERIA AIRLINES	3971	3469	87.4	4.7
8	URAL AIRLINES	465	406	87.3	0.5
9	IRAERO AIRLINES	407	343	84.3	0.5
10	NORDSTAR AIRLINES JSC	183	133	72.7	0.2
11	CHINA EXPRESS AIRLINES CO. LTD	1098	675	61.5	0.9
12	AIR CHINA	38113	21740	57.0	29.4
13	CHINA EASTERN AIRLINES	20218	11421	56.5	15.4
14	HAINAN AIRLINES HOLDING CO., LTD	9083	4920	54.2	6.6
15	CHINA SOUTHERN CARGO AIRLINES CO., LTD	1720	858	49.9	1.2
16	CHINA SOUTHERN AIRLINES	19775	7827	39.6	10.6
17	SHANGHAI AIRLINES	3555	1319	37.1	1.8
18	JUNEYAO AIRLINES CO., LTD	4380	1444	33.0	2.0
19	CHINA XIAMEN AIRLINES	2634	826	31.4	1.1
20	CHINA CARGO AIRLINES	8801	2542	28.9	3.4
21	BEIJING CAPITAL AIRLINES	6790	1868	27.5	2.5
22	AVIATION SERVICES MANAGEMENT	119	29	24.4	0.0
23	AEROFLOT RUSSIAN AIRLINES	21530	4762	22.1	6.4
24	AIR INDIA	2920	614	21.0	0.8
25	MYANMAR AIRWAYS INTERNATIONAL COMPANY LIMITED	212	44	20.8	0.1
26	VOLGA DNEPR AIRLINES	1516	306	20.2	0.4
27	SICHUAN AIRLINES CO., LTD	3947	778	19.7	1.1

28	AVIASTAR-TU	2548	402	15.8	0.5
29	SHENZHEN AIRLINES	1481	207	14.0	0.3
30	PHILIPPINE AIRLINES, INC	1253	167	13.3	0.2
31	CENTRAL AIRLINES	11878	1342	11.3	1.8
32	CATHAY PACIFIC	31585	2761	8.7	3.7
33	SUPARNA AIRLINES COMPANY LIMITED	4570	393	8.6	0.5
34	ETHIOPIAN AIRLINES	37907	1283	3.4	1.7
35	VIETNAM AIRLINES	7384	138	1.9	0.2
36	ROYAL AIR MAROC	295	4	1.4	0.0
37	CHALLENGE AIRLINES IL	3313	31	0.9	0.0
38	EROFEY LLC	256	1	0.4	0.0
39	SINGAPORE AIRLINES	48697	-	0.0	0.0
40	SWISS INTERNATIONAL AIR LINES	3577	-	0.0	0.0
41	TIANJIN AIRLINES	949	-	0.0	0.0
42	JSC RED WINGS AIRLINES	730	-	0.0	0.0
43	AZURAIR LLC	134	-	0.0	0.0
	Нийт	309028	74011	23.9	-

Хуваарьт өнгөрөлтийн нислэгийн хувьд хамгийн их нислэгийг Air China, China Eastern airlines, China Southern airlines агаарын тээвэрлэгчид нийт 78106 нислэг төлөвлөж 40988 гүйцэтгэсэн ба энэ нь нийт хуваарьт өнгөрөлтийн нислэгийн 55.4 хувийг эзэлсэн байна. Харин хамгийн бага хуваарьт өнгөрөлтийн нислэгийг EROFEY LLC, Challenge Airlines IL, Royal Air Maroc агаарын тээвэрлэгчид нийт 36 нислэг гүйцэтгэж нийт хуваарьт өнгөрөлтийн нислэгт 0.05 хувийг эзэлжээ.



2.1.3.2 Хуваарьт бус өнгөрөлтийн нислэг /Агаарын тээвэрлэгч/

Хуваарьт бус нийт 92 агаарын тээвэрлэгчийн нислэг төлөвлөгдсөн ба үүнээс 85 агаарын тээвэрлэгчийн нислэг гүйцэтгэгдсэн байна.

Хүснэгт 2.6 Олон улсын хуваарьт бус өнгөрөлттийн нислэг агаарын тээвэрлэгчээр

№	Авиакомпани	Төлөвлөсөн	Гүйцэтгэсэн	Төлөвлөгөөний биелэлт	Нислэгт эзлэх хувь
1	SF AIRLINES	3961	814	20.6	11.5
2	AIR CHINA	2652	1127	42.5	15.9
3	AZURAIR LLC	2095	1334	63.7	18.9
4	UNITED AVIATION SERVICES	1524	893	58.6	12.6
5	SIBERIA AIRLINES	1612	127	7.9	1.8
6	CHINA SOUTHERN CARGO AIRLINES CO., LTD	1123	589	52.4	8.3
7	HADID INTERNATIONAL SERVICES FZE	732	241	32.9	3.4
8	IKAR AIRLINES	609	333	54.7	4.7
9	JSC RED WINGS AIRLINES	322	200	62.1	2.8
10	NORD WIND AIRLINES	308	143	46.4	2.0
11	CHINA CENTRAL LONGHAO AIRLINES	244	130	53.3	1.8
12	SUPARNA AIRLINES COMPANY LIMITED	218	149	68.3	2.1
13	ASIA OPERATION CENTER	128	99	77.3	1.4
14	AVIASTAR-TU	120	92	76.7	1.3
15	VOLGA DNEPR AIRLINES	136	65	47.8	0.9
16	AEROFLOT RUSSIAN AIRLINES	110	83	75.5	1.2
17	SCAT AIRLINES	151	33	21.9	0.5
18	MINISTRY OF DEFENSE OF THE RF	92	81	88.0	1.1
19	SICHUAN AIRLINES CO., LTD	61	48	78.7	0.7
20	BEIJING HY AVIATION SERVICES	58	44	75.9	0.6
21	CHINA SOUTHERN AIRLINES	59	28	47.5	0.4
22	AIRCOMPANY NORTHWEST	47	40	85.1	0.6
23	RUSJET JSC	39	29	74.4	0.4
24	SKY GATE AIRLINES LLC	38	27	71.1	0.4
25	JETEX FLIGHT SUPPORT	37	28	75.7	0.4
26	CHINA EASTERN AIRLINES	33	32	97.0	0.5
27	THE 224-TH FLIGHT UNIT STATE AIRLINES	39	9	23.1	0.1
28	BRAVO AVIATION LTD	23	22	95.7	0.3
29	AVIA CENTER VZLET LLC	24	20	83.3	0.3
30	AVIACON ZITOTRANS AIR COMPANY	27	15	55.6	0.2
31	AVIATION OF THE EMERCOM OF RF	19	18	94.7	0.3
32	LEAP TRIP ADVISORY FZE	17	16	94.1	0.2
33	QATAR EXECUTIVE	16	11	68.8	0.2
34	SINO JET BEIJING CO LTD	10	9	90.0	0.1
35	GAZPROMAVIA	9	9	100.0	0.1
36	TULPAR AIR AIRLINE	8	8	100.0	0.1
37	DEER JET (BEIJING) CO.,LTD	8	8	100.0	0.1
38	APOGEE OPERATIONS LTS	9	6	66.7	0.1
39	VIETNAM AIRLINES	7	7	100.0	0.1
40	IRAERO AIRLINES	6	6	100.0	0.1

41	CRYSTAL JET	8	4	50.0	0.1
42	BRAZILIAN AIR FORCE	6	6	100.0	0.1
43	BELARUS AIR FORCE	8	4	50.0	0.1
44	MYANMAR AIRWAYS INTERNATIONAL COMPANY LIMITED	5	5	100.0	0.1
45	MERIDIAN AIR COMPANY	6	4	66.7	0.1
46	JETMATE AVIATION	6	4	66.7	0.1
47	CLICK AVIATION NETWORK	6	4	66.7	0.1
48	BELAVIA	6	4	66.7	0.1
49	AIR SERBIA	5	5	100.0	0.1
50	TURKISH AIRLINES	5	4	80.0	0.1
51	CHINA CARGO AIRLINES	5	4	80.0	0.1
52	BEIJING AIRLINES	4	4	100.0	0.1
53	AIR ALGERIE	4	4	100.0	0.1
54	HAINAN AIRLINES HOLDING CO., LTD	4	3	75.0	0.0
55	CATHAY PACIFIC	5	2	40.0	0.0
56	MOONJET FLIGHT SUPPORT	3	3	100.0	0.0
57	AIR INDIA	6	-	0.0	0.0
58	VIETJET AVIATION JOINT STOCK COMPANY	2	2	100.0	0.0
59	SKYPLAN SERVICES FZCO	2	2	100.0	0.0
60	SKYPARTNER LLC	4		0.0	0.0
61	SKYLIGHT LLC	2	2	100.0	0.0
62	SHANGHAI AIRLINES	2	2	100.0	0.0
63	ROYAL JET LLC	4	-	0.0	0.0
64	NORTHWEST AIRLINES	2	2	100.0	0.0
65	NANSHAN JET CO., LTD	2	2	100.0	0.0
66	MYANMAR AIRWAYS INTERNATIONAL	2	2	100.0	0.0
67	HUNGARIAN DEFENCE FORCES	2	2	100.0	0.0
68	GOVERNMENT AVIATION GROUP	2	2	100.0	0.0
69	BERKUT RSE STATE AIR COMPANY	2	2	100.0	0.0
70	BELAVIA BELARUSIAN AIRLINES	2	2	100.0	0.0
71	BEIJING CAPITAL AIRLINES	3	1	33.3	0.0
72	ALPHA STAR AVIATION SERVICES	2	2	100.0	0.0
73	AEROTRANS	2	2	100.0	0.0
74	JUNEYAO AIRLINES CO., LTD	2	1	50.0	0.0
75	UTC OPERATIONS L.L.C-FZ	1	1	100.0	0.0
76	UTAIR AVIATION	1	1	100.0	0.0
77	THE REPUBLIC OF KAZAKHSTAN	1	1	100.0	0.0
78	SKY VISION AIRLINES	1	1	100.0	0.0
79	PHOENIX AIR GROUP	2	-	0.0	0.0
80	MANDARIN AIRLINES	1	1	100.0	0.0
81	LLC AVITIS	1	1	100.0	0.0
82	JSC SOLARIS AERO	1	1	100.0	0.0
83	AVIATION ONE SINGAPORE	1	1	100.0	0.0
84	AVIASERVICE LLC	1	1	100.0	0.0
85	AONE TRIP SUPPORT PTE LTD	1	1	100.0	0.0
86	ZAFER HAVACILIK A.S.	1	-	0.0	0.0

87	THE MINISTRY OF DEFENSE REPUBLIC OF KAZAKSTAN	1	-	0.0	0.0
88	SOMON AIR	1	-	0.0	0.0
89	PHILIPPINE AIRLINES, INC	1	-	0.0	0.0
90	ISLAMIC REPUBLIC HANGAR	1	-	0.0	0.0
91	FLY JET	1	-	0.0	0.0
92	AIRCOMPANY SEVERSTAL LTD	1	-	0.0	0.0
	Нийт	16881	7075	41.9	-

Хуваарьт бус өнгөрөлтийн нислэгийн хувьд хамгийн их SF Airlines, Air China, AzurAir LLC, United Aviation Services агаарын тээвэрлэгчид нийт 10232 нислэг төлөвлөж 4168 гүйцэтгэсэн ба энэ нь нийт хуваарьт бус өнгөрөлтийн нислэгийн 58.9 хувийг эзэлсэн байна. Харин хамгийн бага хуваарьт бус өнгөрөлтийн нислэгийг UTC Operations LLC-FZ, UTAir Aviation, Phoenix Air Group (төлөвлөсөн боловч гүйцэтгэлгүй), Somon Air (гүйцэтгэлгүй) зэрэг цөөн тооны нислэгтэй операторууд багтаж байна.



2.1.4 Олон улсын өнгөрөлтийн нислэг /Агаарын замаар/

DARNO-NIXAL-DARNO агаарын зам нь 2025 онд хамгийн их ашиглагдсан ба нийт өнгөрөлтийн нислэгийн 22261 буюу 25.9%-ийг эзэлсэн байна.

Хүснэгт 2.7 Олон улсын өнгөрөлтийн нислэг агаарын хаалгаар

№	Маршрут	2024.01-12-р сарын өнгөрөлт				Төлөвлөгөө-ний биелэлт / % /
		Төлөвлөлт	Гүйцэтгэл	Үүнээс: Хуваарьт	Хуваарьт бус	
1	DARNO-NIXAL	43275	12872	11584	1288	**29.7**
2	GINOM-INTIK	13426	10239	10013	226	**76.3**
3	NIXAL-DARNO	42801	9389	8241	1148	**21.9**
4	INTIK-AMUTA	9588	6333	6137	196	**66.1**
5	POLHO-SERNA	16012	5787	5617	170	**36.1**
6	INTIK-DARNO	8396	5471	5217	254	**65.2**
7	MORIT-NIGOR	42715	4316	3261	1055	**10.1**
8	SERNA-POLHO	15278	4053	3998	55	**26.5**
9	NIGOR-MORIT	38651	3115	2285	830	**8.1**
10	POLHO-DARNO	2951	2367	2336	31	**80.2**
11	LETBI-MORIT	6545	2150	1963	187	**32.8**
12	DARNO-POLHO	4405	1831	1783	48	**41.6**
13	MORIT-LETBI	7686	1583	1398	185	**20.6**
14	GINOM-NIXAL	3267	1297	1093	204	**39.7**
15	NIXAL-AMUTA	2112	1244	1056	188	**58.9**
16	SULOK-POLHO	13732	1110	1097	13	**8.1**
17	NOPUS-MORIT	12857	845	597	248	**6.6**
18	DARNO-INTIK	1135	762	719	43	**67.1**
19	SERNA-INTIK	1244	692	685	7	**55.6**
20	POLHO-SARUL	1521	665	665	-	**43.7**
21	SARUL-POLHO	1521	648	648	-	**42.6**
22	GINOM-POLHO	1283	587	421	166	**45.8**
23	POLHO-AMUTA	613	580	579	1	**94.6**
24	SERNA-NIXAL	3155	564	459	105	**17.9**
25	DARNO-MORIT	3101	490	435	55	**15.8**
26	MORIT-DARNO	2644	437	386	51	**16.5**
27	NIGOR-NIXAL	2451	319	205	114	**13.0**
28	INTIK-SERNA	718	234	229	5	**32.6**
29	MORIT-NOPUS	5037	224	174	50	**4.4**
30	NOPUS-INTIK	1236	201	191	10	**16.3**
31	INTIK-NOPUS	1241	198	181	17	**16.0**
32	NIXAL-SERNA	888	171	132	39	**19.3**
33	NIXAL-NIGOR	362	138	137	1	**38.1**
34	POLHO-NOPUS	287	77	29	48	**26.8**
35	NIXAL-NOPUS	913	47	41	6	**5.1**

36	POLHO-SULOK	11068	19	11	8	**0.2**
37	NOPUS-NIXAL	745	13	2	11	**1.7**
38	NIXAL-NIXAL	4	4	3	1	**100.0**
39	NIGOR-INTIK	4	4	-	4	**100.0**
40	GINOM-MORIT	202	2	-	-	**1.0**
41	LETBI-TEBUS	33	2	-	-	**6.1**
42	NOPUS-POLHO	2	2	-	2	**100.0**
43	INTIK-NIGOR	2	2	-	2	**100.0**
44	NOPUS-LETBI	1	1	-	1	**100.0**
45	NIGOR-POLHO	1	1	1	-	**100.0**
46	TEBUS-INTIK	365	-	-	-	**0.0**
47	INTIK-TEBUS	365	-	-	-	**0.0**
48	LETBI-NIXAL	53	-	-	-	**0.0**
49	TEBUS-LETBI	10	-	-	-	**0.0**
50	SERNA-MORIT	4	-	-	-	**0.0**
51	NIXAL-TEBUS	2	-	-	-	**0.0**
52	TEBUS-NIXAL	1	-	-	-	**0.0**
Дүн		**325909**	**81086**	**74011**	**7075**	**24.9**



2.1.5 Олон улсын өнгөрөлтийн нислэг / Агаарын хөлөг /

2025 онд өнгөрөлтийн нислэгийг нийт 53 агаарын хөлгийн маягаар гүйцэтгэсэн ба хамгийн их нислэг гүйцэтгэсэн агаарын хөлгийн маяг нь A359/15229/ байсан ба үүнээс хуваарьт 15061 нислэг, хуваарьт бус 168 нислэг байна.

График 2.4 Олон улсын өнгөрөлтийн нислэг агаарын хөлгийн маягаар

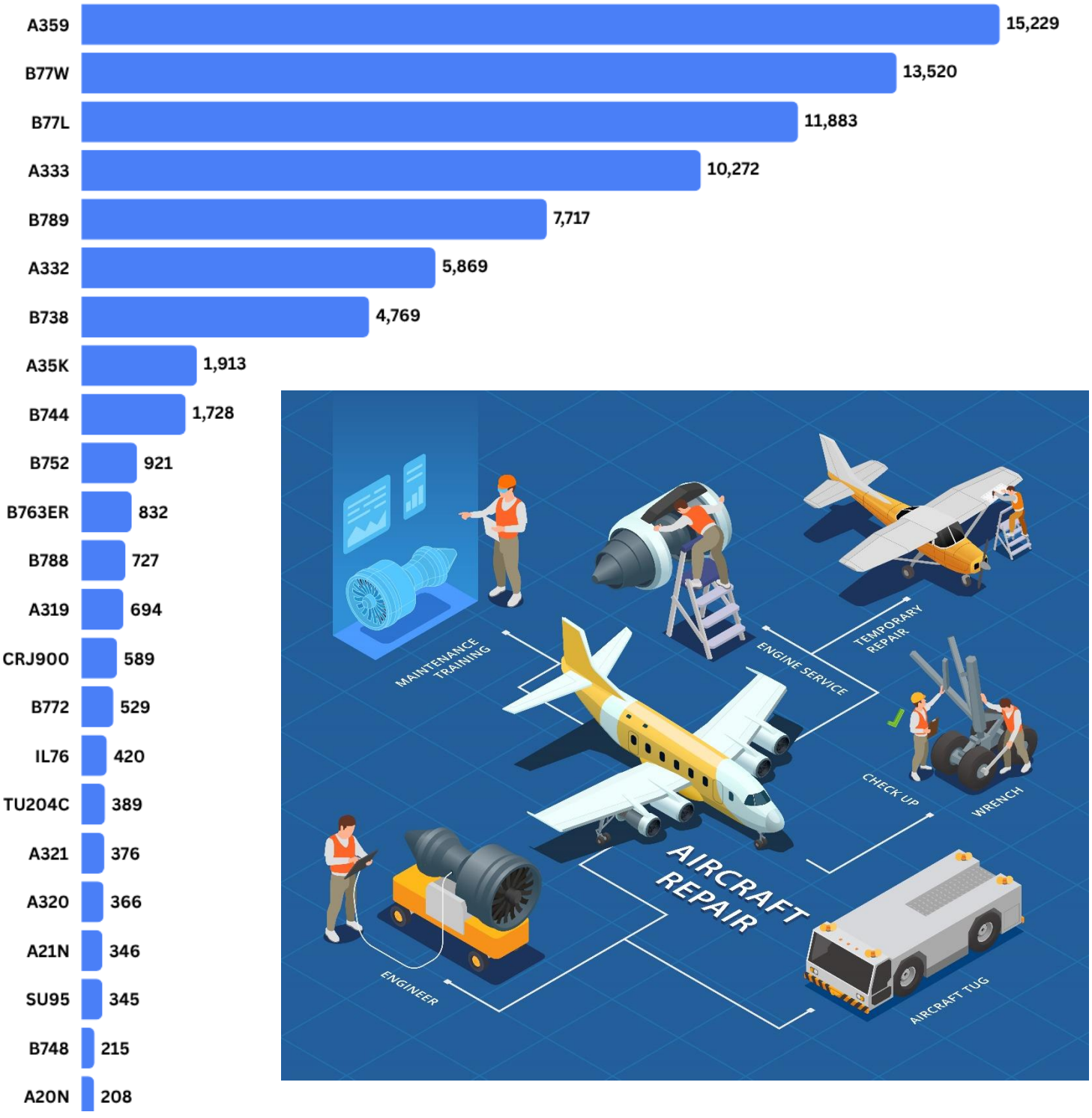

Хүснэгт 2.8 Олон улсын өнгөрөлтийн нислэг агаарын хөлгийн маягаар

№	Агаарын хөлгийн маяг	2025.01-12-р сарын өнгөрөлт				Төлөвлөгөөний биелэлт
		Төлөвлөлт	Гүйцэтгэл	Үүнээс: Хуваарьт	Хуваарьт бус	
1	A359	54754	15229	15061	168	27.8
2	B77W	65455	13520	13457	63	20.7
3	B77L	55045	11883	10327	1556	21.6
4	A333	9130	10272	10012	260	112.5
5	B789	2644	7717	7699	18	291.9
6	A332	32227	5869	5537	332	18.2
7	B738	8787	4769	4637	132	54.3
8	A35K	1913	1913	1911	2	100.0
9	B744	34066	1728	387	1341	5.1
10	B752	2882	921	1	920	32.0
11	B763ER	832	832	-	832	100.0
12	B788	2640	727	-	-	27.5
13	A319	1607	694	680	14	43.2
14	CRJ900	1098	589	589	-	53.6
15	B772	1653	529	-	529	32.0
16	IL76	1752	420	286	134	24.0
17	TU204C	389	389	298	91	100.0
18	A321	1204	376	375	1	31.2
19	A320	1502	366	364	2	24.4
20	A21N	2256	346	344	2	15.3
21	SU95	612	345	339	6	56.4
22	B748	215	215	209	6	100.0
23	A20N	208	208	207	1	100.0
24	AJ27	180	180	180	-	100.0
25	B38M	153	134	97	37	87.6
26	B733	183	133	133	-	72.7
27	TU204	136	129	104	25	94.9
28	GLEX	105	102	-	102	97.1
29	GLF6	95	95	-	95	100.0
30	IL96	117	86	-	86	73.5
31	GLF5	84	84	-	84	100.0
32	FA7X	56	50	-	50	89.3
33	GL5T	51	43	-	43	84.3
34	A124	36	30	20	10	83.3
35	E35L	25	25	-	25	100.0
36	SU35	24	24	-	24	100.0
37	E190	52	24	24	-	46.2
38	IL62	18	18	-	18	100.0

39	G700	15	14	-	14	93.3
40	B737	5362	7	-	7	0.1
41	GLF4	6	6	-	6	100.0
42	F900	9	6	-	6	66.7
43	GL7T	7	5	-	5	71.4
44	CRJ2	5	5	4	1	100.0
45	A318	5	5	-	5	100.0
46	T154	8	4	-	4	50.0
47	SU30	16	4	-	4	25.0
48	GA6C	9	4	-	4	44.4
49	FA8X	3	3	-	3	100.0
50	B762	5	3	-	3	60.0
51	TU214	20	2	-	2	10.0
52	CL60	7	2	-	2	28.6
53	A339	2	2	2	-	100.0
54	A306	5365	-	-	-	0.0
55	A322	62	-	-	-	0.0
56	A330	730	-	-	-	0.0
57	A343	1	-	-	-	0.0
58	A350	7384	-	-	-	0.0
59	A388	466	-	-	-	0.0
60	B737ER	7	-	-	-	0.0
61	B74Y	3374	-	-	-	0.0
62	B763	2493	-	-	-	0.0
63	B767	15109	-	-	-	0.0
64	B773	360	-	-	-	0.0
65	B77F	323	-	-	-	0.0
66	B787	3379	-	-	-	0.0
67	BD70	20	-	-	-	0.0
68	E135	11	-	-	-	0.0
69	G450	3	-	-	-	0.0
70	G550	56	-	-	-	0.0
71	G650	37	-	-	-	0.0
72	GL6T	11	-	-	-	0.0
73	RRJ-95B	409	-	-	-	0.0
	Нийт дүн:	**329265**	**81086**	**74011**	**7075**	24.6

2.1.6 Олон улсын өнгөрөлтийн нислэг аяллын зорилгоор

Өнгөрөлтийн нислэгийн аяллын зорилгоор авч үзвэл зорчигч тээврийн нислэг 65660 байсан ба энэ нь өмнөх онтой харьцуулахад 22.5%-ийн өсөлттэй, 2019 онтой харьцуулахад -45%-ийн бууралттай байна. Харин ачаа тээврийн нислэгийн гүйцэтгэл 15262 байсан ба 2024 онтой харьцуулахад 8.9-ийн өсөлттэй, 2019 онтой харьцуулахад 7.9%-ийн өсөлттэй байсан байна.

2.2.6.1 Зорчигч тээвэр

Хүснэгт 2.9 2019-2025 онуудын өнгөрөлтийн зорчигч тээврийн нислэг

Үзүүлэлт	Зорчигч тээвэр						
	2019 он	2022 он	2023 он	2024 он	2025 он	2024-2025 Өөрчлөлт	2019-2025 Өөрчлөлт
1 сар	8813	1697	967	3990	5078	**27.3**	**-42.4**
2 сар	7915	1305	1098	3750	4417	**17.8**	**-44.2**
3 сар	10209	537	1492	4000	4973	**24.3**	**-51.3**
4 сар	10483	239	1931	4213	5191	**23.2**	**-50.5**
5 сар	10565	284	2316	4249	5482	**29.0**	**-48.1**
6 сар	10755	331	2694	4287	5378	**25.4**	**-50.0**
7 сар	11065	345	3235	4891	5867	**20.0**	**-47.0**
8 сар	10968	367	3399	5066	6132	**21.0**	**-44.1**
9 сар	10481	438	3321	4919	5532	**12.5**	**-47.2**
10 сар	10156	374	3441	4925	5898	**19.8**	**-41.9**
11 сар	8902	545	3222	4523	5686	**25.7**	**-36.1**
12 сар	9026	882	3793	4772	6026	**26.3**	**-33.2**
Дүн	**119338**	**7344**	**30909**	**53585**	**65660**	**-**	**-**
ОУӨН-т эзлэх %	89.3%	19.6%	71.1%	79.0%	81.0%	-	-

Зорчигч тээврийн нислэгийн хувьд 65660 нислэг гүйцэтгэгдсэн ба энэ нь 2019 онтой харьцуулахад -45 хувийн бууралттай, 2022 онтой харьцуулахад 794 хувийн өсөлттэй, 2023 онтой харьцуулахад 112.5 хувийн өсөлттэй байсан байна. 2025 оны 8 дугаар сард 6132 зорчигч тээврийн нислэг гүйцэтгэгдсэн бол 2 дугаар сард 4417 буюу хамгийн бага нислэгтэй байжээ.



2.2.6.2 Ачаа тээвэр

Хүснэгт 2.10 2019-2025 онуудын өнгөрөлтийн ачаа тээврийн нислэг-сараар

Үзүүлэлт	Ачаа тээвэр						
	2019 он	2022 он	2023 он	2024 он	2025 он	2024-2025 Өөрчлөлт	2019-2025 Өөрчлөлт
1 сар	1224	5257	1095	995	1319	**32.6**	**7.8**
2 сар	931	3534	1005	897	1086	**21.1**	**16.6**
3 сар	1249	2690	1202	1056	1343	**27.2**	**7.5**
4 сар	1009	2013	1047	997	1042	**4.5**	**3.3**
5 сар	1041	2218	874	1039	1101	**6.0**	**5.8**
6 сар	1043	2386	883	1090	1117	**2.5**	**7.1**
7 сар	1095	2021	878	1153	1164	**1.0**	**6.3**
8 сар	1017	1767	876	1209	1194	**-1.2**	**17.4**
9 сар	1050	1931	887	1278	1343	**5.1**	**27.9**
10 сар	1229	1967	905	1333	1428	**7.1**	**16.2**
11 сар	1668	1882	1187	1559	1605	**3.0**	**-3.8**
12 сар	1591	1625	1129	1413	1520	**7.6**	**-4.5**
Дүн	**14147**	**29291**	**11968**	**14019**	**15262**	**-**	**-**
ОУӨН-т эзлэх %	10.6%	78.0%	27.5%	20.7%	18.8%	-	-

2.1.7 2025 оны Олон улсын өнгрөлтийн нислэг сектор

Хүснэгт 2.11 Олон улсын өнгөрөлтийн нислэг сектор-сараар

Сектор	Хилээр гарсан UTC цагаар ATFMS-с түүвэрлэв												Нийт	Өнгөрөлт нислэгт эзлэх %
	1 сар	2 сар	3 сар	4 сар	5 сар	6 сар	7 сар	8 сар	9 сар	10 сар	11 сар	12 сар		
Алтай	747	639	726	690	748	607	659	764	789	937	1051	1157	**9514**	**11.7%**
Говь	3355	2856	3232	2943	3077	2979	3226	3570	3439	3681	3947	4073	**40378**	**49.8%**
Мөрөн	3902	3344	3831	3883	3883	4106	4349	4586	4495	4519	4344	4343	**49585**	**61.2%**
Төв	5606	4720	5462	5460	5728	5738	6226	6405	6051	6253	6194	6391	**70234**	**86.6%**
Дорнод	3463	2975	3472	3671	3905	3870	4184	4256	3915	4134	3848	3999	**45692**	**56.4%**
Баян	1218	1063	1182	959	1040	923	959	1068	1124	1334	1587	1715	**14172**	**17.5%**

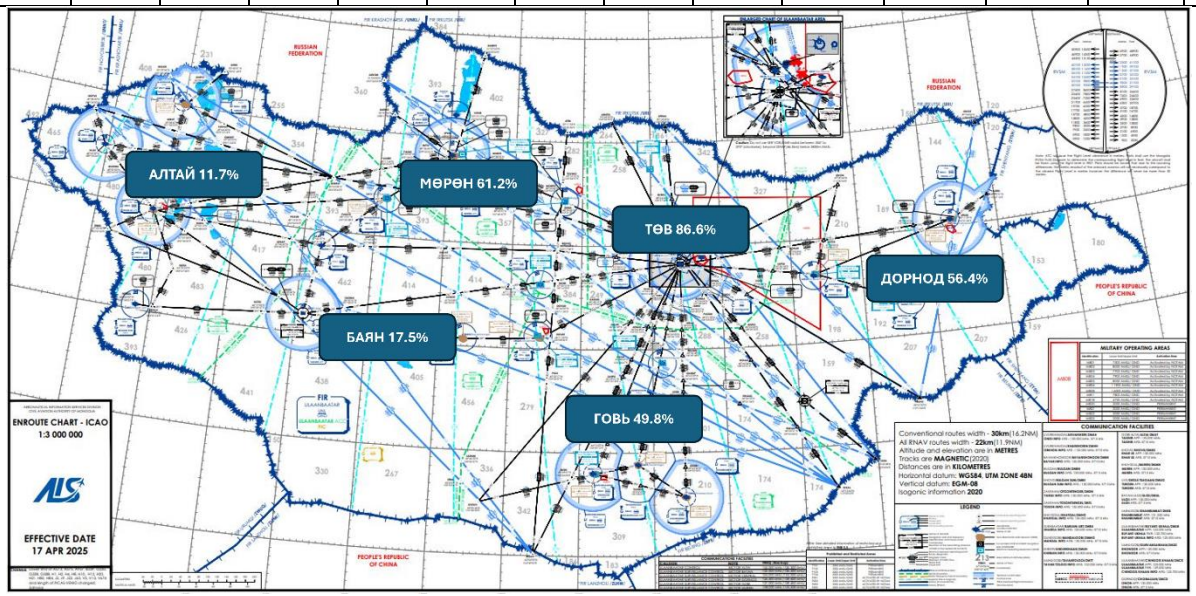

2.1.7.1 2025 оны Олон улсын өнгөлтийн нислэг сектор-харьцуулалт

График 2.5 Олон улсын өнгөрөлтийн нислэгийн сектор жилээр /2019-2025 он/

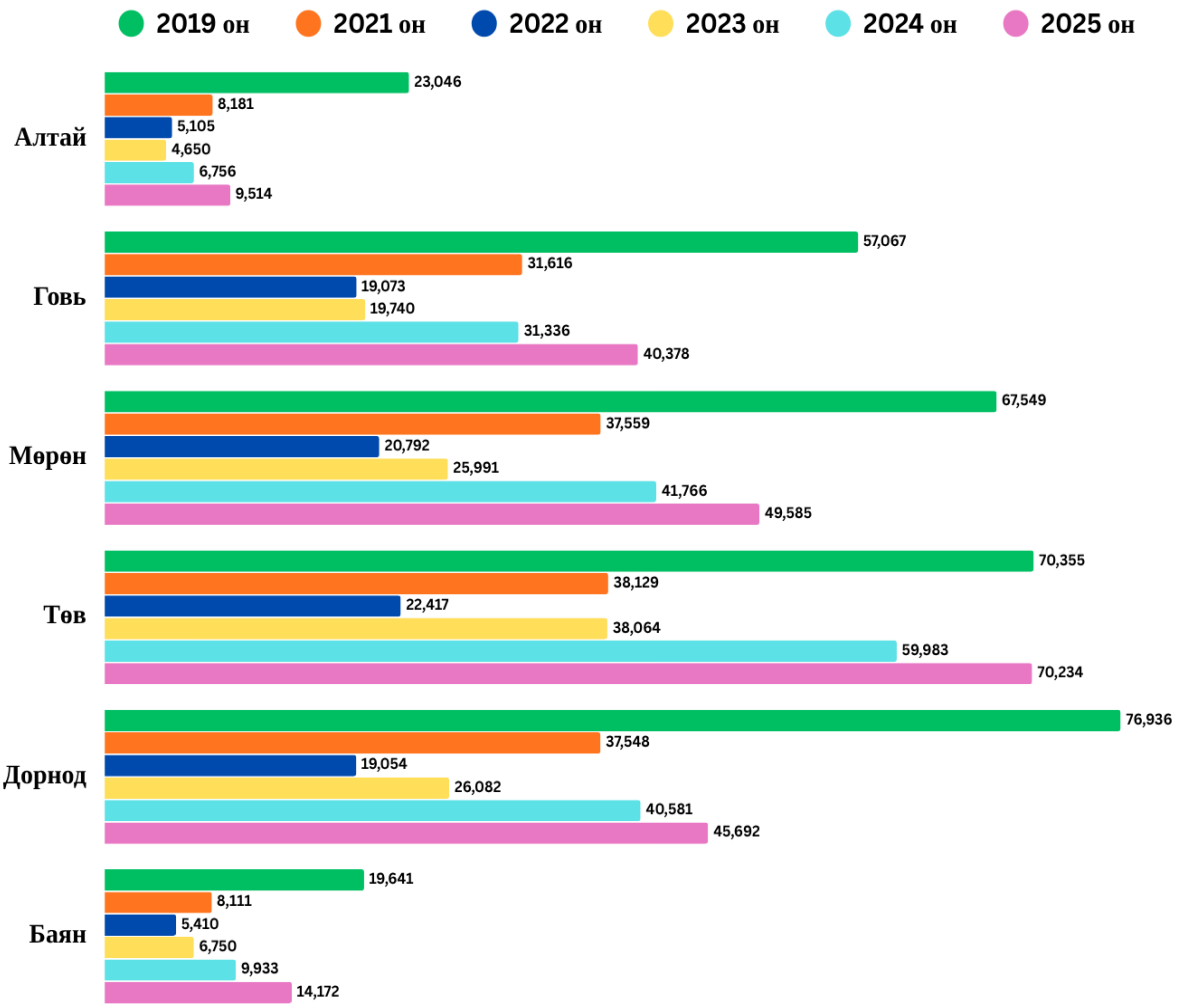

Хүснэгт 2.12 Нислэгийн тооны өөрчлөлтөөр

Сектор	2019 он	2021 он	2022 он	2023 он	2024 он	2025 он	2024-2025 оны өсөлт бууралт %
Алтай	23046	8181	5105	4650	6756	9514	45.3
Говь	57067	31616	19073	19740	31336	40378	58.7
Мөрөн	67549	37559	20792	25991	41766	49585	60.7
Төв	70355	38129	22417	38064	59983	70234	57.6
Дорнод	76936	37548	19054	26082	40581	45692	55.6
Баян	19641	8111	5410	6750	9933	14172	47.2

2.2 2025 оны Олон улсын өнгөрөлтийн нислэг харьцуулалт

2025 онд өнгөрөлтийн нийт 81086 нислэг гүйцэтгэгдсэн ба 2024 онтой харьцуулахад 19.6%-ийн өсөлттэй, 2023 онтой харьцуулахад 86.4%-ийн өсөлттэй, 2022 онтой харьцуулахад 116%-ийн өсөлттэй байсан бол нислэгийн хамгийн оргил үе болох 2019 онтой харьцуулахад -39.3%-ийн бууралттай байна.

Хүснэгт 2.13 Олон улсын өнгөрөлттийн нислэгийн харьцуулалт сүүлийн 6 жил-сараар

	Жил						
	2019	2020	2021	2022	2023	2024	2025
1 сар	10051	10300	5452	7199	2109	5020	6410
2 сар	8848	5604	4592	4980	2163	4672	5509
3 сар	11458	4791	5447	3283	2742	5080	6332
4 сар	11495	5719	5332	2327	3039	5225	6250
5 сар	11608	8559	5517	2538	3274	5298	6605
6 сар	11802	5800	4976	2746	3634	5393	6503
7 сар	12161	4404	4933	2413	4163	6052	7036
8 сар	11990	4129	5067	2189	4310	6282	7334
9 сар	11534	4406	5675	2444	4249	6206	6886
10 сар	11413	4723	6404	2396	4394	6268	7336
11 сар	10627	6568	7513	2486	4449	6115	7309
12 сар	10676	6439	7807	2564	4972	6212	7576
Нийт	**133663**	**71442**	**68715**	**37565**	**43498**	**67823**	**81086**

2019 онд өнгөрөлтийн хамгийн их нислэг 7 дугаар сард 12161 байсан бол хамгийн бага нислэгийг 2 дугаар сард 8848 гүйцэтгэгджээ. Харин 2025 онд хамгийн их нислэг 8 дугаар сард байсан ба хамгийн бага нь 2 дугаар сард байжээ.



2.3 Олон улсын өнгөрөлтийн нислэгийн эрчимжилт

2025 онд хамгийн их нислэг гүйцэтгэгдсэн нь 12 дугаар сар байсан бол хамгийн бага нислэгтэй 2 дугаар сар байсан байна.

Хүснэгт.14 Олон улсын өнгөрөлтийн нислэгийн эрчимжилт сар, өдрөөр

Сар	Өдөр														
	01	02	03	04	05	06	07	08	09	10	11	12	13	14	15
01	181	210	212	210	218	210	200	210	222	203	226	214	221	199	205
02	209	192	196	190	188	196	180	212	199	201	181	189	198	200	200
03	206	215	202	184	187	212	194	208	208	198	184	188	205	193	209
04	198	200	219	209	214	221	208	195	211	212	192	206	219	205	203
05	201	202	186	210	203	197	204	223	218	241	233	226	206	202	218
06	232	198	206	208	208	213	216	219	200	216	206	213	213	217	226
07	221	224	238	232	223	231	214	226	221	237	208	218	245	222	226
08	219	233	252	233	223	223	235	235	237	243	226	233	221	235	234
09	235	236	227	237	236	228	248	214	221	230	245	232	234	249	214
10	238	243	237	229	246	220	216	222	234	222	231	251	224	223	238
11	257	257	240	224	245	237	248	250	256	240	226	233	232	242	244
12	243	243	221	240	254	260	262	242	236	246	263	255	274	274	254
Нийт	**2640**	**2653**	**2636**	**2606**	**2645**	**2648**	**2625**	**2656**	**2663**	**2689**	**2621**	**2658**	**2692**	**2661**	**2671**

Өдөр																Нийт
16	17	18	19	20	21	22	23	24	25	26	27	28	29	30	31	
223	200	212	215	214	198	194	218	212	216	215	197	185	182	205	183	6410
208	202	181	179	205	194	214	209	207	187	192	203	197	-	-	-	5509
215	193	197	203	204	197	213	216	216	192	199	227	211	215	233	208	6332
211	218	202	207	218	201	201	207	213	214	219	218	208	204	197	-	6250
205	224	223	208	209	202	225	214	226	228	207	208	214	210	219	213	6605
205	206	214	224	223	227	235	208	210	226	227	222	229	236	220	-	6503
219	242	215	230	241	223	218	222	222	223	231	242	222	229	233	238	7036
241	248	228	235	234	240	236	242	250	234	237	246	248	239	240	254	7334
219	231	242	228	223	242	217	204	217	230	225	226	250	222	224	-	6886
248	255	245	256	233	229	228	253	253	245	247	236	214	236	242	242	7336
262	242	222	246	249	241	257	260	250	216	225	246	244	262	256	-	7309
243	254	268	241	268	263	246	217	238	217	232	235	240	229	205	213	7576
2699	**2715**	**2649**	**2672**	**2721**	**2657**	**2684**	**2670**	**2714**	**2628**	**2656**	**2706**	**2662**	**2464**	**2474**	**1551**	**81086**

ГУРАВ. ОЛОН УЛСЫН ХӨӨРӨЛТ, БУУЛТЫН НИСЛЭГ

3.1 2025 оны олон улсын хөөрөлт, буултын нислэгийн төлөвлөлт, гүйцэтгэл

Олон улсын хөөрөлт буултын 18360 нислэг төлөвлөн 15352 нислэг гүйцэтгэгдэж 83.6%-ийн биелэлттэй байна. Сарын дундаж нислэг 1280, өдрийн дундаж нислэг 42 байлаа. Хамгийн их нислэг 8 дугаар сард байсан ба 2240 нислэг төлөвлөгдөж 1930 нислэг гүйцэтгэн 86.2%-ийн төлөвлөгөөний биелэлттэй, 8 дугаар сарын өдрийн дундаж нислэг 62 байв.

График 3.1 2024 оны олон улсын хөөрөлт, буултын нислэгийн төлөвлөлт, гүйцэтгэл

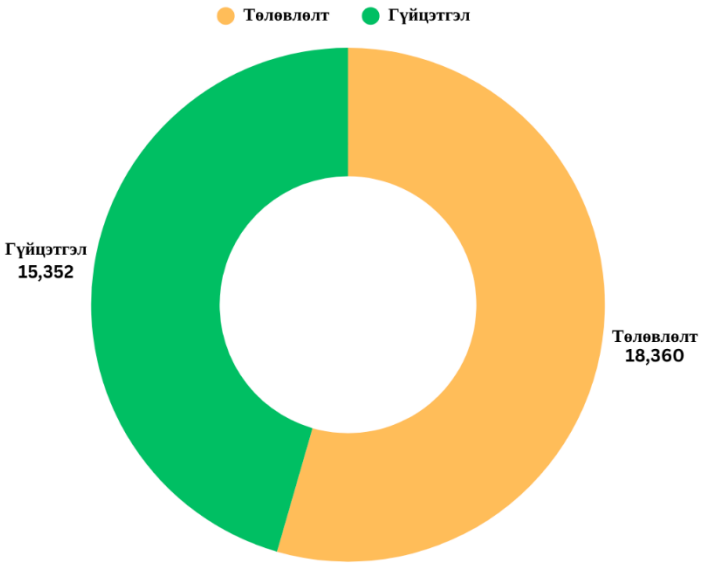

2025 оны Олон улсын хөөрөлт, буултын нислэгийн 13552 нислэг буюу 88.3%-нь хуваарьт нислэг, 1800 нислэг буюу 11.7%-нь хуваарьт бус нислэг байлаа. Энэ жил Олон улсын хөөрөлт, буултын 30 улсын 85 агаарын тээвэрлэгчийн нислэг төлөвлөгдөж 89 агаарын тээвэрлэгчийн нислэг гүйцэтгэгдсэн нь нийт 87 маршрутаар 68 төрлийн агаарын хөлгийн маягаар гүйцэтгэсэн байлаа.

Хүснэгт 3.1 Олон улсын хөөрөлт, буултын нислэгийн төлөвлөлт, гүйцэтгэл-сараар

Сар	Төлөвлөлт	Гүйцэтгэл	Төлөвлөгөөний биелэлт %
1 сар	1225	1115	91%
2 сар	1000	808	80.8%
3 сар	1044	877	84%
4 сар	1135	943	83.1%
5 сар	1263	1112	88%
6 сар	1786	1457	81.6%
7 сар	2126	1841	86.6%
8 сар	2240	1930	86.2%
9 сар	2013	1583	78.6%
10 сар	1671	1291	77.3%
11 сар	1372	1120	81.6%
12 сар	1485	1275	85.9%
Нийт	18360	15352	83.6%

3.1.1 Олон улсын хөөрөлт, буултын нислэг агаарын замаар

Олон улсын хөөрөлт, буултын нислэгийн нэгтгэсэн агаарын замаар гаргаж үзэхэд нийт хөөрөлт буултын нислэгийн 40.6%-ийг POLHO-SER-POLHO агаарын зам эзэлсэн байна.

Хүснэгт 3.2 Олон улсын хөөрөлт, буултын нислэг агаарын замаар

№	Маршрут	2025.01-12-р сарын өнгөрөлт				Төлөвлөгөө-ний биелэлт /%/	Нислэгт эзлэх %		
		Төлөвлөлт	Гүйцэтгэл	Үүнээс: Хуваарьт	Хуваарьт бус		Нийт ОУӨН	Хуваарьт	Хуваарьт бус
1	POLHO SER POLHO	6735	6231	5875	356	**92.5**	**40.6**	**43.4**	**19.8**
2	SER INTIK SER	5313	4239	3810	429	**79.8**	**27.6**	**28.1**	**23.8**
3	NIXAL SER NIXAL	2671	1819	1541	278	**68.1**	**11.8**	**11.4**	**15.4**
4	SER TEBUS SER	1469	1055	719	336	**71.8**	**6.9**	**5.3**	**18.7**
5	SERNA SER SERNA	823	560	503	57	**68.0**	**3.6**	**3.7**	**3.2**
6	SER DARNO SER	684	536	460	76	**78.4**	**3.5**	**3.4**	**4.2**
7	SER MORIT SER	85	345	291	54	**405.9**	**2.2**	**2.1**	**3.0**
8	SER SARUL SER	372	232	226	6	**62.4**	**1.5**	**1.7**	**0.3**
9	GINOM SER	15	159	124	35	**1060.0**	**1.0**	**0.9**	**1.9**
10	NOPUS SER NOPUS	49	44	0	44	**89.8**	**0.3**	**0.0**	**2.4**
11	UDA TEBUS UDA	40	39	0	39	**97.5**	**0.3**	**0.0**	**2.2**
12	UDA POLHO UDA	27	24	0	24	**88.9**	**0.2**	**0.0**	**1.3**
13	SERNA UDA SERNA	21	20	0	20	**95.2**	**0.1**	**0.0**	**1.1**
14	NOPUS UDA NOPUS	20	17	0	17	**85.0**	**0.1**	**0.0**	**0.9**
15	SER LETBI SER	6	6	1	5	**100.0**	**0.0**	**0.0**	**0.3**
16	INTIK UDA INTIK	6	5	0	5	**83.3**	**0.0**	**0.0**	**0.3**
17	DARNO UDA DARNO	4	4	0	4	**100.0**	**0.0**	**0.0**	**0.2**

18	SER SULOK SER	6	4	0	4	**66.7**	**0.0**	**0.0**	**0.2**
19	SER SER	2	2	1	1	**100.0**	**0.0**	**0.0**	**0.1**
20	POLHO MU	2	2	0	2	**100.0**	**0.0**	**0.0**	**0.1**
21	NIXAL UDA NIXAL	2	2	0	2	**100.0**	**0.0**	**0.0**	**0.1**
22	IM TEBUS	2	2	0	2	**100.0**	**0.0**	**0.0**	**0.1**
23	UDA ZMKD	1	1	0	1	**100.0**	**0.0**	**0.0**	**0.1**
24	SER ZMKD	1	1	0	1	**100.0**	**0.0**	**0.0**	**0.1**
25	NOPUS IM	1	1	0	1	**100.0**	**0.0**	**0.0**	**0.1**
26	INTIK INTIK	1	1	1	0	**100.0**	**0.0**	**0.0**	**0.0**
27	GINOM UDA	1	1	0	1	**100.0**	**0.0**	**0.0**	**0.1**
28	POLHO TEBUS	1	0	0	0	**0.0**	**0.0**	**0.0**	**0.0**
	Нийт дүн:	**18360**	**15352**	**13552**	**1800**	**83.6**	**100.0**	**100.0**	**100.0**

2025 оны 01-12-р сарын Олон улсын хөөрөлт, буултын нислэгийн төлөвлөлт, гүйцэтгэл нэгтгэсэн маршрутаар /99.1% гүйцэтгэсэн 10 нэгтгэсэн маршрут/

График 3.2 Олон улсын хөөрөлт, буултын нислэг нэгтгэсэн агаарын замаар

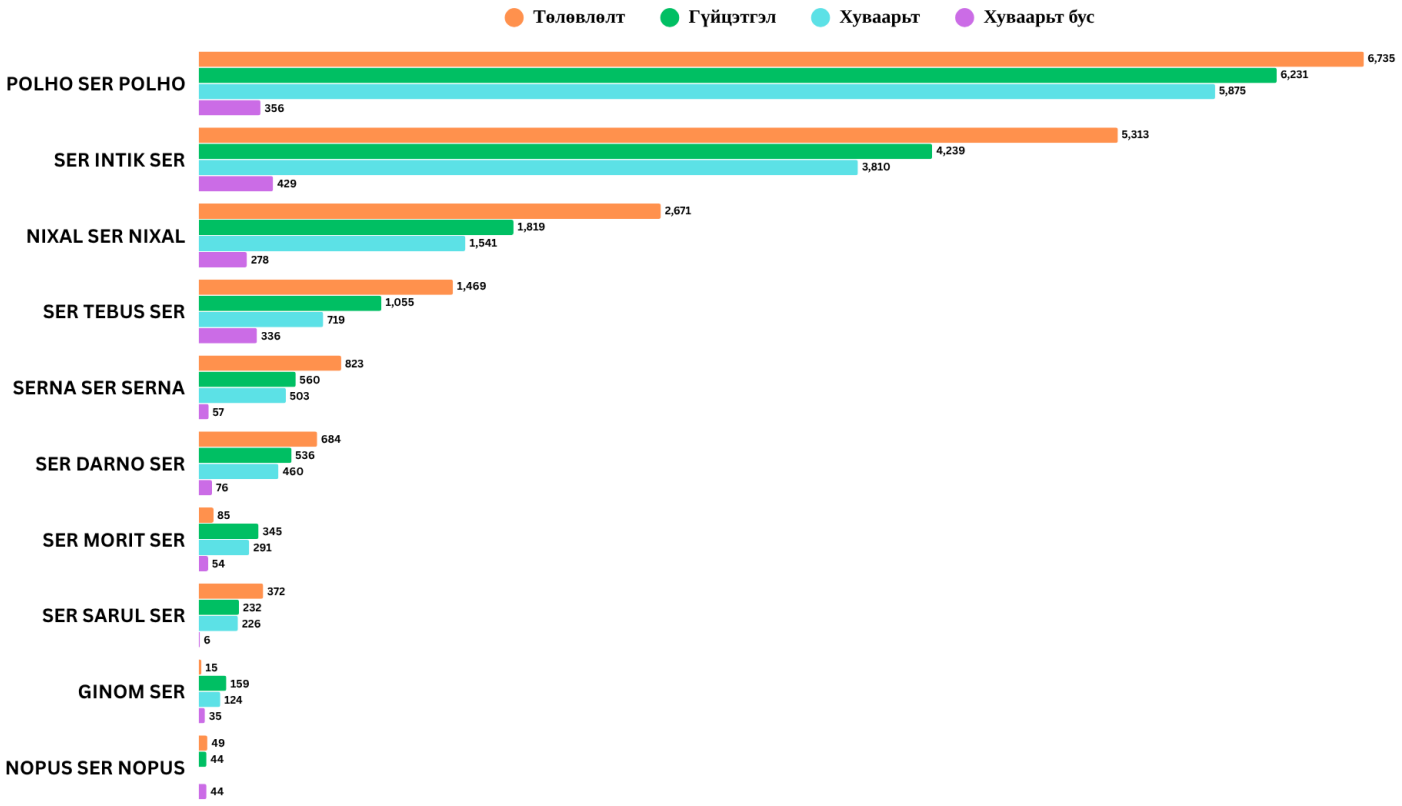

3.1.2 Олон улсын хөөрөлт, буултын нислэг агаарын тээвэрлэгчээр

Олон улсын хөөрөлт, буултын нислэгийн агаарын тээвэрлэгчээр гарган үзэхэд эхний 3 агаарын тээвэрлэгчийн 10023 нислэг ний хөөрөлт, буултын нислэгийн 65.3%-ийг эзэлсэн байна. Хуваарьт нислэг 13552 гүйцэтгэгдэж нийт олон улсын хөөрөлт, буултын нислэгийн 88.3%-ийг эзэлжээ.

График 3.3 Олон улсын хөөрөлт, буултын нислэг агаарын тээвэрлэгчээр

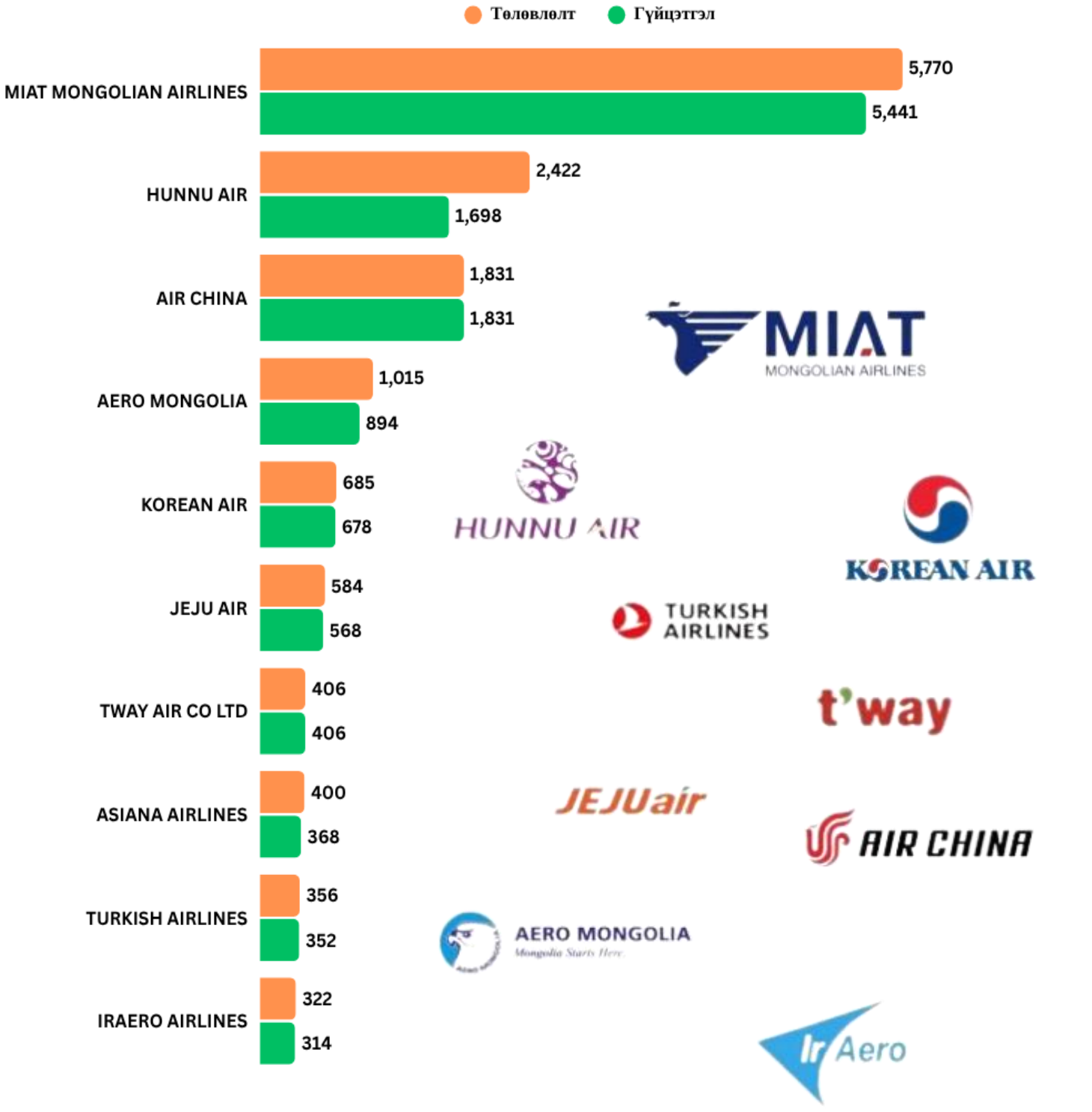

Хүснэгт 3.3 Олон улсын хөөрөлт, буултын нислэг агаарын тээвэрлэгчээр

№	Агаарын тээвэрлэгч	2025.01-12-р сарын ОУ-ын хөөрөлт, буулт				Төлөвлөгөөний биелэлт %	Нислэгт эзлэх %		
		Төлөвлөлт	Гүйцэтгэл	Үүнээс: Хуваарьт	Хуваарьт бус		Нийт ОУХБ	Хуваарьт	Хуваарьт бус
1	MIAT MONGOLIAN AIRLINES	6810	5770	5441	329	**84.7**	**37.6**	**40.1**	**18.3**
2	HUNNU AIR	2837	2422	1698	724	**85.4**	**15.8**	**12.5**	**40.2**
3	AIR CHINA	2023	1831	1831	-	**90.5**	**11.9**	**13.5**	**0.0**
4	AERO MONGOLIA	1293	1015	894	121	**78.5**	**6.6**	**6.6**	**6.7**
5	KOREAN AIR	704	685	678	7	**97.3**	**4.5**	**5.0**	**0.4**
6	JEJU AIR	614	584	568	16	**95.1**	**3.8**	**4.2**	**0.9**
7	TWAY AIR CO LTD	490	406	406	-	**82.9**	**2.6**	**3.0**	**0.0**
8	ASIANA AIRLINES	420	400	368	32	**95.2**	**2.6**	**2.7**	**1.8**
9	TURKISH AIRLINES	359	356	352	4	**99.2**	**2.3**	**2.6**	**0.2**
10	IRAERO AIRLINES	644	322	314	8	**50.0**	**2.1**	**2.3**	**0.4**
11	AERO K	240	234	234	-	**97.5**	**1.5**	**1.7**	**0.0**
12	CHINA UNITED AIRLINES	154	144	144	-	**93.5**	**0.9**	**1.1**	**0.0**
13	UNITED AIRLINES	142	140	140	-	**98.6**	**0.9**	**1.0**	**0.0**
14	JSC KRASAVIA	128	126	124	2	**98.4**	**0.8**	**0.9**	**0.1**
15	JIN AIR CO.,LTD	126	122	118	4	**96.8**	**0.8**	**0.9**	**0.2**
16	JUNEYAO AIRLINES CO., LTD	108	108	100	8	**100.0**	**0.7**	**0.7**	**0.4**
17	AIRBUSAN	120	92	92	-	**76.7**	**0.6**	**0.7**	**0.0**
18	FLY KHIVA GROUP LLC	106	76	-	76	**71.7**	**0.5**	**0.0**	**4.2**
19	ASIA OPERATION CENTER	61	56	-	56	**91.8**	**0.4**	**0.0**	**3.1**
20	VIETJET AVIATION JOINT STOCK COMPANY	64	46	46	-	**71.9**	**0.3**	**0.3**	**0.0**
21	KAP KG AIRCOMPANY LLC	44	28	-	28	**63.6**	**0.2**	**0.0**	**1.6**
22	UNITED AVIATION SERVICES	32	26	-	26	**81.3**	**0.2**	**0.0**	**1.4**
23	WORLD FUEL SERVICES (SINGAPORE) PTE LTD	26	26	-	26	**100.0**	**0.2**	**0.0**	**1.4**
24	MY FREIGHTER LLC	24	24	-	24	**100.0**	**0.2**	**0.0**	**1.3**
25	SPACEBEE AIRLINES	53	22	-	22	**41.5**	**0.1**	**0.0**	**1.2**
26	FAI RENT A JET GMBH	22	22	-	22	**100.0**	**0.1**	**0.0**	**1.2**
27	JETEX FLIGHT SUPPORT	22	21	-	21	**95.5**	**0.1**	**0.0**	**1.2**
28	VISTAJET	14	14	-	14	**100.0**	**0.1**	**0.0**	**0.8**
29	MINISTRY OF DEFENSE OF THE RF	14	14	-	14	**100.0**	**0.1**	**0.0**	**0.8**
30	EURO JET LIMITED	12	12	-	12	**100.0**	**0.1**	**0.0**	**0.7**
31	DUBAI AIR WING	16	10	-	10	**62.5**	**0.1**	**0.0**	**0.6**
32	FLY JET	10	10	-	10	**100.0**	**0.1**	**0.0**	**0.6**

33	AVIATION OF THE EMERCOM OF RF	10	10	-	10	**100.0**	**0.1**	**0.0**	**0.6**
34	IRAN AIR	12	8	-	8	**66.7**	**0.1**	**0.0**	**0.4**
35	GAZPROMAVIA	12	8	-	8	**66.7**	**0.1**	**0.0**	**0.4**
36	XCALIBUR AIRCRAFT COMPANY AUSTRALIA PTY LTD	8	8	-	8	**100.0**	**0.1**	**0.0**	**0.4**
37	UZBEKISTAN AIRWAYS	8	8	-	8	**100.0**	**0.1**	**0.0**	**0.4**
38	UNIVERSAL WEATHER AND AVIATION INC	6	6	-	6	**100.0**	**0.0**	**0.0**	**0.3**
39	EURO-ASIA AIR	6	6	-	6	**100.0**	**0.0**	**0.0**	**0.3**
40	CLICK AVIATION NETWORK	6	6	-	6	**100.0**	**0.0**	**0.0**	**0.3**
41	TURKISH AIR FORCE	8	4	-	4	**50.0**	**0.0**	**0.0**	**0.2**
42	TURKMENISTAN AIRLINES	6	4	-	4	**66.7**	**0.0**	**0.0**	**0.2**
43	ГЕОСАН ХХК	5	4	-	4	**80.0**	**0.0**	**0.0**	**0.2**
44	ЗХ-337-Р АНГИ	4	4	-	4	**100.0**	**0.0**	**0.0**	**0.2**
45	ZAFER HAVACILIK A.S.	4	4	-	4	**100.0**	**0.0**	**0.0**	**0.2**
46	THE REPUBLIC OF KAZAKHSTAN	4	4	-	4	**100.0**	**0.0**	**0.0**	**0.2**
47	ROYAL JET LLC	4	4	-	4	**100.0**	**0.0**	**0.0**	**0.2**
48	REDSTAR AVIATION	4	4	-	4	**100.0**	**0.0**	**0.0**	**0.2**
49	PEOPLE'S LIBERATION ARMY AIR FORCE	4	4	-	4	**100.0**	**0.0**	**0.0**	**0.2**
50	JET STORY SP. Z O.O	4	4	-	4	**100.0**	**0.0**	**0.0**	**0.2**
51	JAPAN AIR SELF-DEFENSE FORCE	4	4	-	4	**100.0**	**0.0**	**0.0**	**0.2**
52	FALCON AVIATION SERVICES	4	4	-	4	**100.0**	**0.0**	**0.0**	**0.2**
53	AVIACON ZITOTRANS AIR COMPANY	4	4	-	4	**100.0**	**0.0**	**0.0**	**0.2**
54	ASIA JET SERVICE	4	4	-	4	**100.0**	**0.0**	**0.0**	**0.2**
55	AIR INDIA	4	4	2	2	**100.0**	**0.0**	**0.0**	**0.1**
56	AEROFLOT RUSSIAN AIRLINES	4	4	-	4	**100.0**	**0.0**	**0.0**	**0.2**
57	CEMAIR PTY LTD	5	3	-	3	**60.0**	**0.0**	**0.0**	**0.2**
58	AIR INCHEON	62	2	-	2	**3.2**	**0.0**	**0.0**	**0.1**
59	SKYPARTNER LLC	4	2	-	2	**50.0**	**0.0**	**0.0**	**0.1**
60	AVIA CENTER VZLET LLC	4	2	-	2	**50.0**	**0.0**	**0.0**	**0.1**
61	СКАЙ ЖЕТ ХХК	2	2	-	2	**100.0**	**0.0**	**0.0**	**0.1**
62	VOLGA DNEPR AIRLINES	2	2	-	2	**100.0**	**0.0**	**0.0**	**0.1**
63	UNION AVIATION AS	2	2	-	2	**100.0**	**0.0**	**0.0**	**0.1**
64	TITAN AVIATION SAN MARINO SARL	2	2	-	2	**100.0**	**0.0**	**0.0**	**0.1**
65	TAG AVIATION CAYMAN	2	2	-	2	**100.0**	**0.0**	**0.0**	**0.1**

66	SOMON AIR	2	2	-	2	**100.0**	**0.0**	**0.0**	**0.1**
67	SKYGUARD LLC	2	2	-	2	**100.0**	**0.0**	**0.0**	**0.1**
68	RULERS FLIGHT SHARJAH	2	2	-	2	**100.0**	**0.0**	**0.0**	**0.1**
69	ROYAL AUSTRALIAN AIR FORCE	2	2	-	2	**100.0**	**0.0**	**0.0**	**0.1**
70	PHONGSUBTHAVY GROUP SOLE	2	2	-	2	**100.0**	**0.0**	**0.0**	**0.1**
71	PACIFIC FLIGHT SERVICES PTE LTD	2	2	-	2	**100.0**	**0.0**	**0.0**	**0.1**
72	NORDSTAR AIRLINES JSC	2	2	2		**100.0**	**0.0**	**0.0**	**0.0**
73	MYTRI AVIATION	2	2	-	2	**100.0**	**0.0**	**0.0**	**0.1**
74	JIN AIR	2	2	-	2	**100.0**	**0.0**	**0.0**	**0.1**
75	ICELANDAIR	2	2	-	2	**100.0**	**0.0**	**0.0**	**0.1**
76	FLYONE ARMENIA	2	2	-	2	**100.0**	**0.0**	**0.0**	**0.1**
77	ETHIOPIAN AIRLINES	2	2	-	2	**100.0**	**0.0**	**0.0**	**0.1**
78	CHALLENGE AIRLINES	2	2	-	2	**100.0**	**0.0**	**0.0**	**0.1**
79	AVIATION SERVICE NSC OF THE REPUBLIC OF KAZAKHSTAN	2	2	-	2	**100.0**	**0.0**	**0.0**	**0.1**
80	AVIASTAR-TU	2	2	-	2	**100.0**	**0.0**	**0.0**	**0.1**
81	AURORA AVIATION	2	2	-	2	**100.0**	**0.0**	**0.0**	**0.1**
82	APOGEE OPERATIONS LTS	2	2	-	2	**100.0**	**0.0**	**0.0**	**0.1**
83	ANTONOV COMPANY	2	2	-	2	**100.0**	**0.0**	**0.0**	**0.1**
84	ALPHA STAR AVIATION SERVICES	2	2	-	2	**100.0**	**0.0**	**0.0**	**0.1**
85	ALLIANCE AIRLINES	2	2	-	2	**100.0**	**0.0**	**0.0**	**0.1**
86	AIRTOTRIP	2	1	-	1	**50.0**	**0.0**	**0.0**	**0.1**
87	3Х 303 -Р АНГИ	1	1	-	1	**100.0**	**0.0**	**0.0**	**0.1**
88	VALIAIR LLC	1	1	-	1	**100.0**	**0.0**	**0.0**	**0.1**
89	TIANJIN LIDUN NO.11 LEASING CO LTD	1	1	-	1	**100.0**	**0.0**	**0.0**	**0.1**
90	MONGOLIAN AIRWAYS CARGO LLC	1	1	-	1	**100.0**	**0.0**	**0.0**	**0.1**
91	EZNIS AIRWAYS LLC	354	-	-	-	**0.0**	**0.0**	**0.0**	**0.0**
92	AVIACON AIR CARGO	2	-	-	-	**0.0**	**0.0**	**0.0**	**0.0**
93	AERO DIENST GMBH	2	-	-	-	**0.0**	**0.0**	**0.0**	**0.0**
Дүн		**18360**	**15352**	**13552**	**1800**	**83.6**	**100.0**	**100.0**	**100.0**

Үндэсний агаарын тээвэрлэгч МИАТ компанийн нислэг дангаараа 37.6%-ийг гүйцэтгэсэн байна. Төлөвлөгөөний биелэлтийн хувьд Jeju Air, Jin Air зэрэг нийт 56 агаарын тээвэрлэгч 100%-ийн биелэлттэй ажилласан байна. Харин MIAT Mongolian Airlines компанийн төлөвлөгөөний биелэлт 84.7%, Air China компанийнх 90.5% байна.

3.1.3 Олон улсын хөөрөлт, буултын нислэг агаарын хөлгийн маягаар

2025 онд 85 төрлийн агаарын хөлгөөр нислэг гүйцэтгэгдсэн ба үүнээс B738 агаарын хөлөг 25.6%, E190 агаарын хөлөг 12.4%, B38M агаарын хөлөг 15%-ийг тус тус эзэлжээ.

График 3.4 2024 оны 01-12-р сарын олон улсын хөөрөлт, буултыг гүйцэтгэсэн 10 агаарын хөлгийн маяг-захиалгын төрлөөр

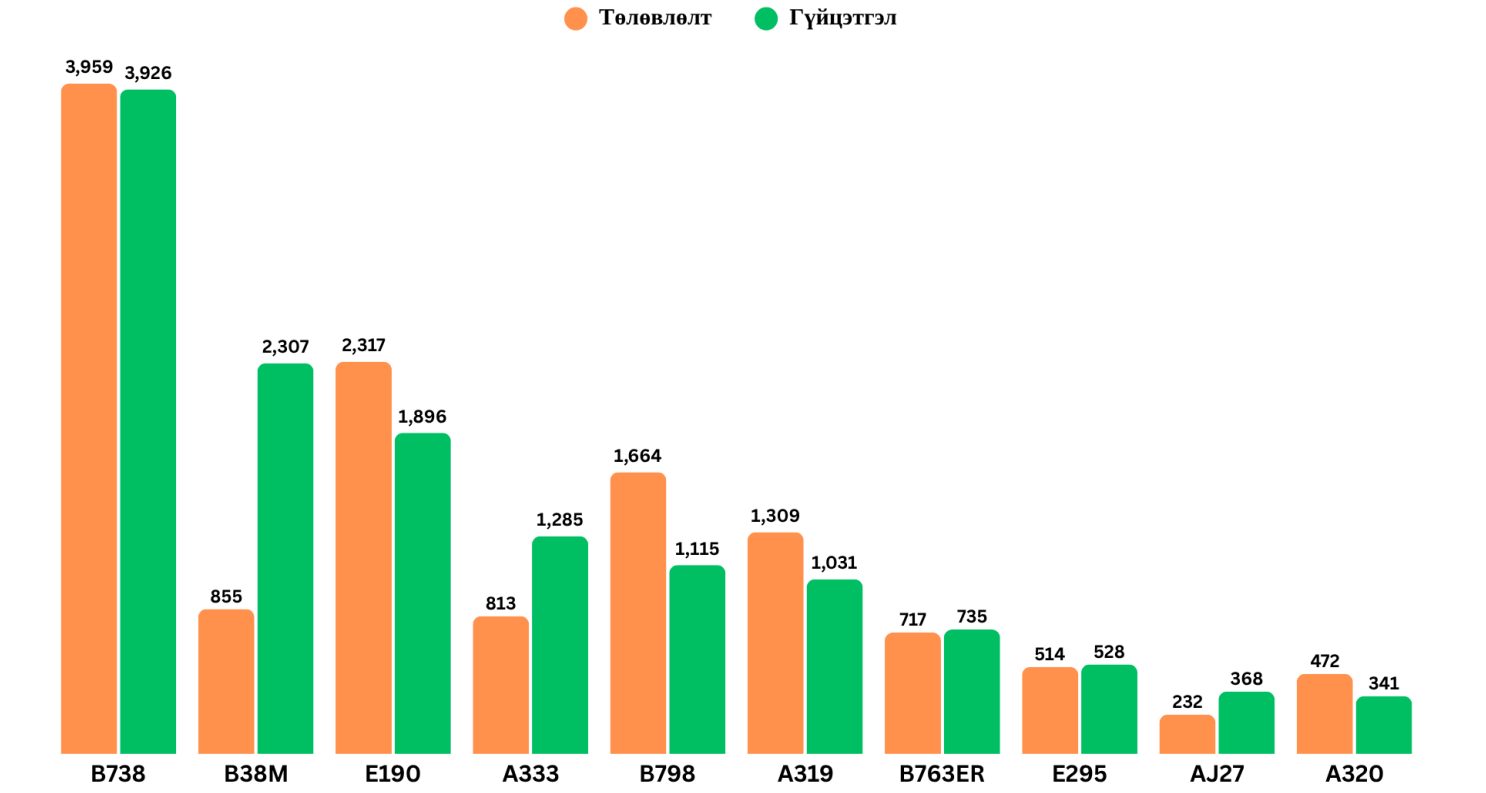



Хүснэгт.3.4 Олон улсын хөөрөлт, буултын нислэг агаарын хөлгийн маягаар

№	Агаарын хөлгийн маяг	2025.01-12-р сарын ОУ-ын хөөрөлт, буулт				Төлөвлөгөө-ний биелэлт %	Нислэгт эзлэх %		
		Төлөвлөлт	Гүйцэтгэл	Үүнээс: Хуваарьт	Хуваарьт бус		Нийт ОУХБ-д	Хуваарьт	Хуваарьт бус
1	B738	3959	3926	3861	65	**99.2**	**25.6**	**28.5**	**3.6**
2	B38M	855	2307	2292	15	**269.8**	**15.0**	**16.9**	**0.8**
3	E190	2317	1896	1360	536	**81.8**	**12.4**	**10.0**	**29.8**
4	A333	813	1285	1258	27	**158.1**	**8.4**	**9.3**	**1.5**
5	B789	1664	1115	1034	81	**67.0**	**7.3**	**7.6**	**4.5**
6	A319	1309	1031	894	137	**78.8**	**6.7**	**6.6**	**7.6**
7	B763ER	717	735	670	65	**102.5**	**4.8**	**4.9**	**3.6**
8	E295	514	528	338	190	**102.7**	**3.4**	**2.5**	**10.6**
9	AJ27	232	368	368	-	**158.6**	**2.4**	**2.7**	**0.0**
10	A320	472	341	329	12	**72.2**	**2.2**	**2.4**	**0.7**
11	B752	548	294	120	174	**53.6**	**1.9**	**0.9**	**9.7**
12	A21N	18	275	261	14	**1527.8**	**1.8**	**1.9**	**0.8**
13	CRJ2	563	234	224	10	**41.6**	**1.5**	**1.7**	**0.6**
14	CRJ7	425	184	179	5	**43.3**	**1.2**	**1.3**	**0.3**
15	ATR45	110	126	124	2	**114.5**	**0.8**	**0.9**	**0.1**
16	SU95	8	95	89	6	**1187.5**	**0.6**	**0.7**	**0.3**
17	B763	132	76	-	76	**57.6**	**0.5**	**0.0**	**4.2**
18	A20N	-	66	66	-	**#DIV/0!**	**0.4**	**0.5**	**0.0**
19	A332	354	58	56	2	**16.4**	**0.4**	**0.4**	**0.1**
20	E35L	30	44	-	44	**146.7**	**0.3**	**0.0**	**2.4**
21	A30B	44	28	-	28	**63.6**	**0.2**	**0.0**	**1.6**
22	B762	53	22	-	22	**41.5**	**0.1**	**0.0**	**1.2**
23	LJ60	22	22	-	22	**100.0**	**0.1**	**0.0**	**1.2**
24	CL60	23	20	-	20	**87.0**	**0.1**	**0.0**	**1.1**
25	C17	20	20	-	20	**100.0**	**0.1**	**0.0**	**1.1**
26	GLEX	17	20	-	20	**117.6**	**0.1**	**0.0**	**1.1**
27	IL76	18	16	-	16	**88.9**	**0.1**	**0.0**	**0.9**
28	C208	15	14	-	14	**93.3**	**0.1**	**0.0**	**0.8**
29	MG29	14	14	-	14	**100.0**	**0.1**	**0.0**	**0.8**
30	B737	1690	12	-	12	**0.7**	**0.1**	**0.0**	**0.7**
31	A321	54	12	12	-	**22.2**	**0.1**	**0.1**	**0.0**
32	GLF5	6	12	-	12	**200.0**	**0.1**	**0.0**	**0.7**
33	A359	1	12	12	-	**1200.0**	**0.1**	**0.1**	**0.0**
34	FA7X	12	10	-	10	**83.3**	**0.1**	**0.0**	**0.6**
35	B744	20	8	-	8	**40.0**	**0.1**	**0.0**	**0.4**
36	GL7T	10	8	-	8	**80.0**	**0.1**	**0.0**	**0.4**
37	B742	1	8	-	8	**800.0**	**0.1**	**0.0**	**0.4**
38	GLF6	6	6	-	6	**100.0**	**0.0**	**0.0**	**0.3**

39	GL5T	6	6	-	6	**100.0**	**0.0**	**0.0**	**0.3**
40	F900	6	6	-	6	**100.0**	**0.0**	**0.0**	**0.3**
41	B739	6	6	-	6	**100.0**	**0.0**	**0.0**	**0.3**
42	F2TH	4	6	-	6	**150.0**	**0.0**	**0.0**	**0.3**
43	B788	4	6	-	6	**150.0**	**0.0**	**0.0**	**0.3**
44	A400M	8	4	-	4	**50.0**	**0.0**	**0.0**	**0.2**
45	YK42	4	4	-	4	**100.0**	**0.0**	**0.0**	**0.2**
46	Y20	4	4	-	4	**100.0**	**0.0**	**0.0**	**0.2**
47	PC24	4	4	-	4	-	**0.0**	**0.0**	**0.2**
48	LJ45	4	4	-	4	-	**0.0**	**0.0**	**0.2**
49	H25B	4	4	-	4	**100.0**	**0.0**	**0.0**	**0.2**
50	GA6C	4	4	-	4	**100.0**	**0.0**	**0.0**	**0.2**
51	GA5C	4	4	-	4	**100.0**	**0.0**	**0.0**	**0.2**
52	G150	4	4	-	4	**100.0**	**0.0**	**0.0**	**0.2**
53	TU204	2	4	-	4	**200.0**	**0.0**	**0.0**	**0.2**
54	B77W	-	4	-	4	-	**0.0**	**0.0**	**0.2**
55	B77L	-	4	2	2	-	**0.0**	**0.0**	**0.1**
56	B733	3	3	2	1	**100.0**	**0.0**	**0.0**	**0.1**
57	IL96	4	2	-	2	**50.0**	**0.0**	**0.0**	**0.1**
58	CL30	4	2	-	2	**50.0**	**0.0**	**0.0**	**0.1**
59	TU204C	2	2	-	2	**100.0**	**0.0**	**0.0**	**0.1**
60	GLF4	2	2	-	2	-	**0.0**	**0.0**	**0.1**
61	C680	2	2	-	2	-	**0.0**	**0.0**	**0.1**
62	C25B	2	2	-	2	**100.0**	**0.0**	**0.0**	**0.1**
63	C172	2	2	-	2	**100.0**	**0.0**	**0.0**	**0.1**
64	AN2	2	2	-	2	**100.0**	**0.0**	**0.0**	**0.1**
65	A124	2	2	-	2	**100.0**	**0.0**	**0.0**	**0.1**
66	T154	1	2	-	2	**200.0**	**0.0**	**0.0**	**0.1**
67	P337	1	1	-	1	**100.0**	**0.0**	**0.0**	**0.1**
68	EC225	1	1	-	1	**100.0**	**0.0**	**0.0**	**0.1**
69	SU25	-	1	1	-	-	**0.0**	**0.0**	**0.0**
70	A330	1042	-	-	-	**0.0**	**0.0**	**0.0**	**0.0**
71	RRJ-95B	78	-	-	-	**0.0**	**0.0**	**0.0**	**0.0**
72	E135	22	-	-	-	**0.0**	**0.0**	**0.0**	**0.0**
73	ATR72	18	-	-	-	**0.0**	**0.0**	**0.0**	**0.0**
74	A350	14	-	-	-	**0.0**	**0.0**	**0.0**	**0.0**
75	G550	6	-	-	-	**0.0**	**0.0**	**0.0**	**0.0**
76	B773ER	4	-	-	-	**0.0**	**0.0**	**0.0**	**0.0**
77	GL6T	2	-	-	-	**0.0**	**0.0**	**0.0**	**0.0**
78	G650	2	-	-	-	**0.0**	**0.0**	**0.0**	**0.0**
79	FA20	2	-	-	-	**0.0**	**0.0**	**0.0**	**0.0**
80	B787	2	-	-	-	**0.0**	**0.0**	**0.0**	**0.0**

81	B772	2	-	-	-	**0.0**	**0.0**	**0.0**	**0.0**
82	MI171	1	-	-	-	**0.0**	**0.0**	**0.0**	**0.0**
83	IL62	1	-	-	-	**0.0**	**0.0**	**0.0**	**0.0**
84	FA50	1	-	-	-	**0.0**	**0.0**	**0.0**	**0.0**
85	B772ER	1	-	-	-	**0.0**	**0.0**	**0.0**	**0.0**
Дүн		**18360**	**15352**	**13552**	**1800**	**83.6**	**100.0**	**100.0**	**100.0**

3.2 Олон улсын хөөрөлт, буултын нислэг харьцуулалт

2025 оны Олон улсын хөөрөлт, буултын нислэгийн 2024 онтой харьцуулахад 18.2%-ийн өсөлттэй байлаа.

3.2.1 Олон улсын хөөрөлт, буултын нийт нислэгийн харьцуулалт сараар

Граффик 3.5 2023-2024 онуудын олон улсын хөөрөлт, буултын нислэгийн харьцуулалт-сараар

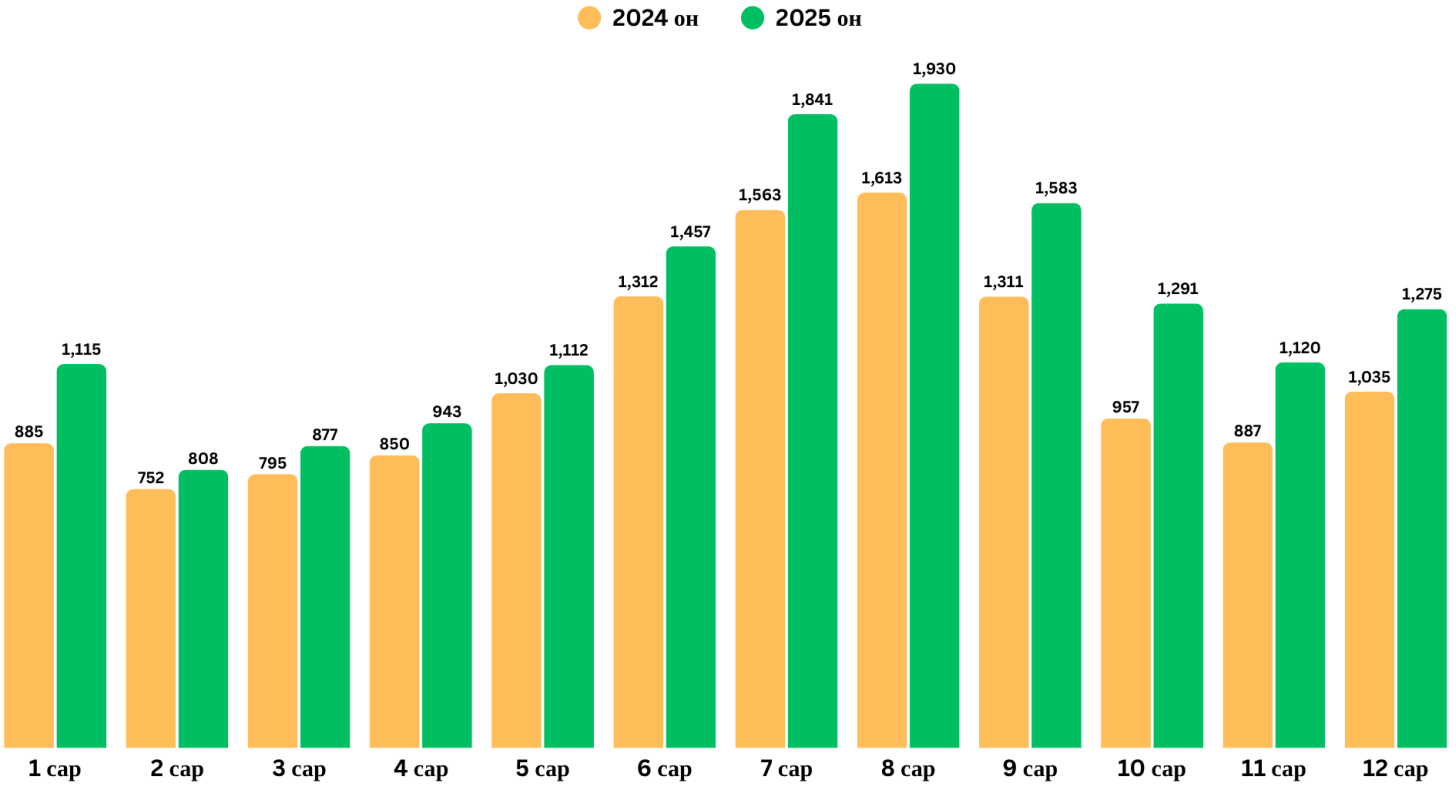

Хүснэгт 3.5 Олон улсын хөвөөлт, буултын нислэгийн харьцуулалт

Сар	2024 он	2025 он	Өсөлт, бууралтын %
1 сар	885	1115	26%
2 сар	752	808	7.4%
3 сар	795	877	10.3%
4 сар	850	943	10.9%
5 сар	1030	1112	8.0%
6 сар	1312	1457	11.1%
7 сар	1563	1841	17.8%
8 сар	1613	1930	19.7%
9 сар	1311	1583	20.7%
10 сар	957	1291	34.9%
11 сар	887	1120	26.3%
12 сар	1035	1275	23.2%
Нийт	12990	15352	18.2%

3.2.2 Нэгтгэсэн агаарын замын харьцуулалт

Агаарын замаарх нислэгийн хувьд нэгтгэсэн агаарын замуудыг 2024 онтой харьцуулахад үзэхэд POLHO-SER-POLHO агаарын зам 9%, INTIK-SER-INTIK агаарын зам 41%-ийн өсөлттэй, NIXAL-SER NIXAL агаарын зам 22.7%-ийн өсөлттэй, INTIK-UDA-INTIK агаарын зам 66.7%-ийн өсөлттэй байсан байна.

Хүснэгт 3.6 2019,2024,2025 онуудын ОУХБ-ын нислэг нэгтгэсэн агаарын замаар

№	Маршрут	ОУ-ын хөөрөлт, буулт			2024-2025 оны Өсөлт +, бууралт -		2019-2025 оны Өсөлт +, бууралт -	
		2019 он	2024 он	2025 он	Тоогоор	Хувиар	Тоогоор	Хувиар
1	POLHO SER POLHO	0	5716	6232	**516**	**9.0**	**6232**	**-**
2	INTIK SER INTIK	0	3006	4239	**1233**	**41.0**	**4239**	**-**
3	NIXAL SER NIXAL	0	1482	1819	**337**	**22.7**	**1819**	**-**
4	INTIK UDA INTIK	3249	3	5	**2**	**66.7**	**-3244**	**-99.8**
5	POLHO UDA POLHO	3183	21	24	**3**	**14.3**	**-3159**	**-99.2**
6	TEBUS SER TEBUS	0	817	1055	**238**	**29.1**	**1055**	**-**
7	DARNO SER DARNO	0	786	536	**-250**	**-31.8**	**536**	**-**
8	SERNA SER SERNA	0	590	560	**-30**	**-5.1**	**560**	**-**
9	NIXAL UDA NIXAL	1096	2	2	**0**	**0.0**	**-1094**	**-99.8**
10	DARNO UDA DARNO	628	19	4	**-15**	**-78.9**	**-624**	**-99.4**
11	SERNA UDA SERNA	719	10	20	**10**	**100.0**	**-699**	**-97.2**
12	SARUL SER SARUL	0	336	232	**-104**	**-31.0**	**232**	**-**
13	GINOM UDA	272	10	1	**-9**	**-90.0**	**-271**	**-99.6**
14	TEBUS UDA TEBUS	365	14	39	**25**	**178.6**	**-326**	**-89.3**
15	MORIT SER MORIT	0	55	345	**290**	**527.3**	**345**	**-**
16	GINOM SER	0	15	159	**144**	**960.0**	**159**	**-**
17	SARUL UDA SARUL	336	4	0	**-4**	**-100.0**	**-336**	**-100.0**
18	NOPUS UDA NOPUS	175	7	17	**10**	**142.9**	**-158**	**-90.3**

19	NOPUS SER NOPUS	0	53	44	**-9**	**-17.0**	**44**	**-**
20	UDA AMUTA	36	0	0	**0**	**-**	**-36**	**-100.0**
21	SULOK HN SULOK	16	16	0	**-16**	**-100.0**	**-16**	**-100.0**
22	INTIK INTIK	8	4	1	**-3**	**-75.0**	**-7**	**-87.5**
23	MORIT UDA MORIT	21	0	0	**0**	**-**	**-21**	**-100.0**
24	SULOK UDA SULOK	9	4	0	**-4**	**-100.0**	**-9**	**-100.0**
25	SER SER	0	4	2	**-2**	**-50.0**	**2**	**-**
26	SULOK SER SULOK	0	2	4	**2**	**100.0**	**4**	**-**
27	LETBI SER LETBI	0	0	6	**6**	**-**	**6**	**-**
28	UDA UDA	3	0	0	**0**	**-**	**-3**	**-100.0**
29	SER AMUTA	0	3	0	**-3**	**-100.0**	**0**	**-**
30	SERNA SERNA	2	0	0	**0**	**-**	**-2**	**-100.0**
31	POLHO POLHO	0	2	0	**-2**	**-100.0**	**0**	**-**
32	NOPUS-ЦАГААН НУУР БООМТ РАЙОН	0	4	0	**-4**	**-100.0**	**0**	**-**
33	NOPUS HOBUL NOPUS	2	0	0	**0**	**-**	**-2**	**-100.0**
34	ZMKB-Гашуун сухайт боомт	5	0	0	**0**	**-**	**-5**	**-100.0**
35	SERNA-Алтанбулаг	4	0	0	**0**	**-**	**-4**	**-100.0**
36	NOPUS-ULGII	0	3	0	**-3**	**-100.0**	**0**	**-**
37	IM-TEBUS	0	1	2	**1**	**100.0**	**2**	**-**
38	POLHO-MU	0	0	2	**2**	**-**	**2**	**-**
39	POLHO-INTIK	2	0	0	**0**	**-**	**-2**	**-100.0**
40	ZMKB-MORIT	1	0	0	**0**	**-**	**-1**	**-100.0**
41	UDA-LETBI	1	0	0	**0**	**-**	**-1**	**-100.0**
42	UDA RTN-UDA	1	0	0	**0**	**-**	**-1**	**-100.0**
43	UASK-ЦАГААН НУУР БООМТ	0	1	0	**-1**	**-100.0**	**0**	**-**
44	TEBUS-TEBUS	1	0	0	**0**	**-**	**-1**	**-100.0**
45	TEBUS-SERNA	1	0	0	**0**	**-**	**-1**	**-100.0**
46	SER-ZMKD	0	0	1	**1**	**-**	**1**	**-**
47	SARUL-HN	1	0	0	**0**	**-**	**-1**	**-100.0**
48	NOPUS-ZMKD	0	0	1	**1**	**-**	**1**	**-**
49	MORIT-INTIK	1	0	0	**0**	**-**	**-1**	**-100.0**
50	INTIK-ZMCD	1	0	0	**0**	**-**	**-1**	**-100.0**
51	INTIK-SERNA	1	0	0	**0**	**-**	**-1**	**-100.0**
52	GINOM-INTIK	1	0	0	**0**	**-**	**-1**	**-100.0**
53	BUMAT-Гашуун сухайт боомт	1	0	0	**0**	**-**	**-1**	**-100.0**
	Нийт дүн:	**10142**	**12990**	**15352**	**2362**	**18.2**	**5210**	**51.4**

3.2.3 Олон улсын хөөрөлт, буултын нийт нислэгийн харьцуулалт агаарын тээвэрлэгчээр

2025 оны Олон улсын хөөрөлт, буултын нислэг гүйцэтгэгдсэн агаарын тээвэрлэгчдийн өмнөх онтой харьцуулахад МИАТ 9.7%-иар, Hunnu Air 37.7, Air China 48.4%-ийн өсөлттэй байсан байна.

График 3.6 2019, 2024,2025 онуудын олон улсын хөөрөлт, буултын нислэг агаарын тээвэрлэгчээр

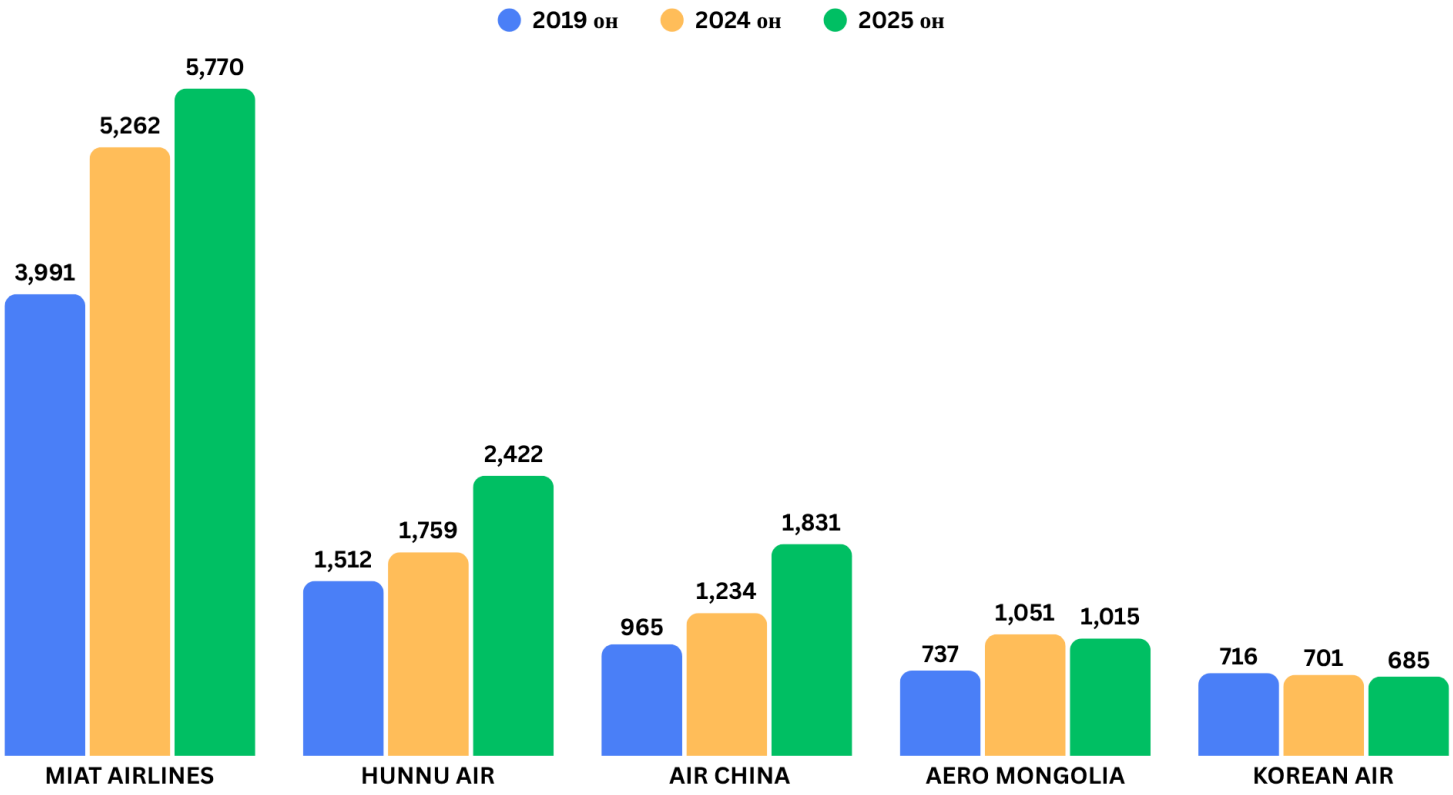



Хүснэгт 3.7 2019,2024,2025 онуудын ОУХБ-ын нислэг агаарын тээвэрлэгчээр

№	Агаарын тээвэрлэгчээр	ОУ-ын хөөрөлт, буулт			2024-2025 оны Өсөлт +, бууралт -		2019-2025 оны Өсөлт +, бууралт -	
		2019 он	2024 он	2025 он	Тоогоор	Хувиар	Тоогоор	Хувиар
1	MIAT MONGOLIAN AIRLINES	3991	5262	5770	**508**	**9.7**	**1779**	**44.6**
2	HUNNU AIR	1512	1759	2422	**663**	**37.7**	**910**	**60.2**
3	AIR CHINA	965	1234	1831	**597**	**48.4**	**866**	**89.7**
4	AERO MONGOLIA	737	1051	1015	**-36**	**-3.4**	**278**	**37.7**
5	KOREAN AIR	716	701	685	**-16**	**-2.3**	**-31**	**-4.3**
6	JEJU AIR	38	520	584	**64**	**12.3**	**546**	**1436.8**
7	TWAY AIR CO LTD	-	286	406	**120**	**42.0**	**406**	
8	ASIANA AIRLINES	152	369	400	**31**	**8.4**	**248**	**163.2**
9	TURKISH AIRLINES	315	380	356	**-24**	**-6.3**	**41**	**13.0**
10	IRAERO AIRLINES	-	418	322	**-96**	**-23.0**	**322**	-
11	AERO K	-	126	234	**108**	**85.7**	**234**	-
12	CHINA UNITED AIRLINES	-	-	144	**144**	-	**144**	-
13	UNITED AIRLINES	-	-	140	**140**	-	**140**	-
14	JSC KRASAVIA	-	130	126	**-4**	**-3.1**	**126**	-
15	JIN AIR CO.,LTD	-	88	122	**34**	**38.6**	**122**	-
16	JUNEYAO AIRLINES CO., LTD	-	8	108	**100**	**1250.0**	**108**	-
17	AIRBUSAN	309	108	92	**-16**	**-14.8**	**-217**	**-70.2**
18	FLY KHIVA GROUP LLC	-	-	76	**76**	-	**76**	-
19	ASIA OPERATION CENTER	36	54	56	**2**	**3.7**	**20**	**55.6**
20	VIETJET AVIATION JOINT STOCK COMPANY	-	18	46	**28**	**155.6**	**46**	-
21	KAP KG AIRCOMPANY LLC	-	8	28	**20**	**250.0**	**28**	-
22	WORLD FUEL SERVICES (SINGAPORE) PTE LTD	2	-	26	**26**	-	**24**	**1200.0**
23	UNITED AVIATION SERVICES	6	14	26	**12**	**85.7**	**20**	**333.3**
24	MY FREIGHTER LLC	-	22	24	**2**	**9.1**	**24**	-
25	SPACEBEE AIRLINES	-	-	22	**22**	-	**22**	-
26	FAI RENT A JET GMBH	-	4	22	**18**	**450.0**	**22**	-
27	JETEX FLIGHT SUPPORT	28	18	21	**3**	**16.7**	**-7**	**-25.0**
28	VISTAJET	-	4	14	**10**	**250.0**	**14**	-
29	MINISTRY OF DEFENSE OF THE RF	4	34	14	**-20**	**-58.8**	**10**	**250.0**
30	EURO JET LIMITED	6	4	12	**8**	**200.0**	**6**	**100.0**
31	FLY JET	-	-	10	**10**	-	**10**	-
32	DUBAI AIR WING	10	8	10	**2**	**25.0**	**0**	**0.0**
33	AVIATION OF THE EMERCOM OF RF	-	-	10	**10**	-	**10**	-

34	XCALIBUR AIRCRAFT COMPANY AUSTRALIA PTY LTD	-	4	8	**4**	**100.0**	**8**	-
35	UZBEKISTAN AIRWAYS	-		8	**8**		**8**	-
36	IRAN AIR	-	4	8	**4**	**100.0**	**8**	-
37	GAZPROMAVIA AVIATION COMPANY LTD	-	4	8	**4**	**100.0**	**8**	-
38	UNIVERSAL WEATHER AND AVIATION INC	4	6	6	**0**	**0.0**	**2**	**50.0**
39	EURO-ASIA AIR	-	-	6	**6**	-	**6**	-
40	CLICK AVIATION NETWORK	4	4	6	**2**	**50.0**	**2**	**50.0**
41	ЗХ-337-Р АНГИ	-	-	4	**4**	-	**4**	-
42	ГЕОСАН ХХК	2	1	4	**3**	**300.0**	**2**	**100.0**
43	ZAFER HAVACILIK A.S.		2	4	**2**	**100.0**	**4**	-
44	TURKMENISTAN AIRLINES	-	-	4	**4**	-	**4**	-
45	TURKISH AIR FORCE	-	-	4	**4**	-	**4**	-
46	THE REPUBLIC OF KAZAKHSTAN	-	2	4	**2**	**100.0**	**4**	-
47	ROYAL JET LLC	-	6	4	**-2**	**-33.3**	**4**	-
48	REDSTAR AVIATION	-		4	**4**		**4**	-
49	PEOPLE'S LIBERATION ARMY AIR FORCE	-	4	4	**0**	**0.0**	**4**	-
50	JET STORY SP. Z O.O	-	-	4	**4**	-	**4**	-
51	JAPAN AIR SELF-DEFENSE FORCE	-	-	4	**4**	-	**4**	-
52	FALCON AVIATION SERVICES	-	-	4	**4**	-	**4**	-
53	AVIACON ZITOTRANS AIR COMPANY	2	-	4	**4**	-	**2**	**100.0**
54	ASIA JET SERVICE	16	3	4	**1**	**33.3**	**-12**	**-75.0**
55	AIR INDIA	-	-	4	**4**		**4**	-
56	AEROFLOT RUSSIAN AIRLINES	515	20	4	**-16**	**-80.0**	**-511**	**-99.2**
57	CEMAIR PTY LTD	-	3	3	**0**	**0.0**	**3**	-
58	СКАЙ ЖЕТ ХХК	-	-	2	**2**	-	**2**	-
59	VOLGA DNEPR AIRLINES	16	6	2	**-4**	**-66.7**	**-14**	**-87.5**
60	UNION AVIATION AS	-	8	2	**-6**	**-75.0**	**2**	-
61	TITAN AVIATION SAN MARINO SARL	-	-	2	**2**	-	**2**	-
62	TAG AVIATION CAYMAN	-	-	2	**2**	-	**2**	-
63	SOMON AIR	-	-	2	**2**	-	**2**	-
64	SKYPARTNER LLC	-	6	2	**-4**	**-66.7**	**2**	-
65	SKYGUARD LLC	-	-	2	**2**	-	**2**	-
66	RULERS FLIGHT SHARJAH	-	-	2	**2**	-	**2**	-
67	ROYAL AUSTRALIAN AIR FORCE	-	-	2	**2**	-	**2**	-
68	PHONGSUBTHAVY GROUP SOLE	-	-	2	**2**	-	**2**	-

69	PACIFIC FLIGHT SERVICES PTE LTD	-	-	2	**2**	-	**2**	-
70	NORDSTAR AIRLINES JSC	-	-	2	**2**	-	**2**	-
71	MYTRI AVIATION	-	-	2	**2**	-	**2**	-
72	JIN AIR	-	2	2	**0**	**0.0**	**2**	-
73	ICELANDAIR	-	-	2	**2**	-	**2**	-
74	FLYONE ARMENIA	-	-	2	**2**	-	**2**	-
75	ETHIOPIAN AIRLINES	11	-	2	**2**	-	**-9**	**-81.8**
76	CHALLENGE AIRLINES		-	2	**2**	-	**2**	-
77	AVIATION SERVICE NSC OF THE REPUBLIC OF KAZAKHSTAN	-	-	2	**2**	-	**2**	-
78	AVIASTAR-TU	2	-	2	**2**	-	**0**	**0.0**
79	AVIA CENTER VZLET LLC	-	8	2	**-6**	**-75.0**	**2**	-
80	AURORA AVIATION	-	-	2	**2**		**2**	-
81	APOGEE OPERATIONS LTS	-	2	2	**0**	**0.0**	**2**	-
82	ANTONOV COMPANY	2		2	**2**	-	**0**	**0.0**
83	ALPHA STAR AVIATION SERVICES	-	-	2	**2**	-	**2**	-
84	ALLIANCE AIRLINES	-	-	2	**2**	-	**2**	-
85	AIR INCHEON	-	30	2	**-28**	**-93.3**	**2**	-
86	3Х 303 -Р АНГИ	-	-	1	**1**	-	**1**	-
87	VALIAIR LLC	-	-	1	**1**	-	**1**	-
88	TIANJIN LIDUN NO.11 LEASING CO LTD	-	-	1	**1**	-	**1**	-
89	MONGOLIAN AIRWAYS CARGO LLC	6	4	1	**-3**	**-75.0**	**-5**	**-83.3**
90	AIRTOTRIP	-	-	1	**1**	-	**1**	-
91	223RD STATE FLIGHT UNIT	32	-	-	**0**	-	**-32**	**-100.0**
92	ADVANCE AVIATION SERVICES LTD	2	-	-	**0**	-	**-2**	**-100.0**
93	AEROTRANS	2	-	-	**0**	-	**-2**	**-100.0**
94	AIR 7 LLC	-	2	-	**-2**	**-100.0**	**0**	-
95	AIR ALLIANCE	4		-	**0**		**-4**	**-100.0**
96	AIR BUSAN	-	2	-	**-2**	**-100.0**	**0**	-
97	AIR COMPANY ALROSA	8		-	**0**		**-8**	**-100.0**
98	AIRCOMPANY AIR KG LLC	-	2	-	**-2**	**-100.0**	**0**	-
99	ANGARA AIRLINES	70		-	**0**		**-70**	**-100.0**
100	AUSTRO CONTROL	-	1	-	**-1**	**-100.0**	**0**	-
101	AVIATION SERVICES MANAGEMENT	2	2	-	**-2**	**-100.0**	**-2**	**-100.0**
102	AVJET ROUTING ITP	4	-	-	**0**	-	**-4**	**-100.0**
103	AYLA AVIATION LLC FZ	-	2	-	**-2**	**-100.0**	**0**	-
104	BELAVIA BELARUSIAN AIRLINES	-	4	-	**-4**	**-100.0**	**0**	-

105	BERKUT RSE STATE AIR COMPANY	-	4	-	**-4**	**-100.0**	**0**	-
106	BRAVO AVIATION LTD	2	-	-	**0**	-	**-2**	**-100.0**
107	CHINA AIR FORCE	4	-	-	**0**	-	**-4**	**-100.0**
108	CLEARWAY	8	-	-	**0**	-	**-8**	**-100.0**
109	CZECH AIR FORCE	4	-	-	**0**	-	**-4**	**-100.0**
110	DRUK AIR	-	4	-	**-4**	**-100.0**	**0**	-
111	EASTAR JET	22		-	**0**	-	**-22**	**-100.0**
112	EMBASSY OF CHINA	2	2	-	**-2**	**-100.0**	**-2**	**-100.0**
113	EMBASSY OF RUSSIA	6	-	-	**0**	-	**-6**	**-100.0**
114	EMBASSY OF THE FEDERAL REPUBLIC OF GERMANY	-	4	-	**-4**	**-100.0**	**0**	-
115	EMBASSY OF USA	2	-	-	**0**	-	**-2**	**-100.0**
116	EVELOP AIRLINES	2	-	-	**0**	-	**-2**	**-100.0**
117	EVO JET SERVICES	2	-	-	**0**	-	**-2**	**-100.0**
118	EZNIS AIRWAYS LLC	216	99	-	**-99**	**-100.0**	**-216**	**-100.0**
119	FLIGHT INSPECTION CENTER OF CAAC	2	-	-	**0**	-	**-2**	**-100.0**
120	FLY AVIATION SERVICES	4	-	-	**0**	-	**-4**	**-100.0**
121	FLYTAG FLIGHT SUPPORT	6	-	-	**0**	-	**-6**	**-100.0**
122	FRENCH AIR FORCE	2	-	-	**0**	-	**-2**	**-100.0**
123	GERMAN AIR FORCE	2	-	-	**0**	-	**-2**	**-100.0**
124	GLOBAL JET LUXEMBURG	2	-	-	**0**	-	**-2**	**-100.0**
125	GOZEN AIR SERVICES	4	-	-	**0**	-	**-4**	**-100.0**
126	HADID INTERNATIONAL SERVICES FZE	26	20	-	**-20**	**-100.0**	**-26**	**-100.0**
127	HUNGARIAN AIR FORCE	4	-	-	**0**	-	**-4**	**-100.0**
128	IRAN ASEMAN AIRLINES	-	2	-	**-2**	**-100.0**	**0**	-
129	JET BUSINESS SOLUTIONS	-	2	-	**-2**	**-100.0**	**0**	-
130	JET TEAM LTD	2	-	-	**0**	-	**-2**	**-100.0**
131	KALITTA AIR LLC	4	-	-	**0**	-	**-4**	**-100.0**
132	KOREAN AIR FORCE	10	-	-	**0**	-	**-10**	**-100.0**
133	KURZEMES AVIO	2	-	-	**0**	-	**-2**	**-100.0**
134	KUWAIT AIR FORCE	2	-	-	**0**	-	**-2**	**-100.0**
135	LAO AIRLINES	-	2	-	**-2**	**-100.0**	**0**	-
136	LUXAIR	-	2	-	**-2**	**-100.0**	**0**	-
137	MAK GENERAL AVIATION SERVICES	2	-	-	**0**	-	**-2**	**-100.0**
138	MERAJ AIRLINES	-	2	-	**-2**	**-100.0**	**0**	-
139	MIDDLE EAST AIRLINES	2		-	**0**	-	**-2**	**-100.0**
140	MIXJET FLIGHT SUPPORT	-	2	-	**-2**	**-100.0**	**0**	-
141	NATIONAL AIRLINES	-	2	-	**-2**	**-100.0**	**0**	-
142	NAURU AIRLINES	-	2	-	**-2**	**-100.0**	**0**	-
143	PJSC AIRLINE UKRAINE AIRALLIANCE	-	2	-	**-2**	**-100.0**	**0**	-

144	PRIVATE FLYING MANAGEMENT AERO	2	-	-	**0**	-	**-2**	**-100.0**
145	QATAR AMIRI AIR FORCE	34	4	-	**-4**	**-100.0**	**-34**	**-100.0**
146	QATAR EXECUTIVE	8	12	-	**-12**	**-100.0**	**-8**	**-100.0**
147	ROYAL FLIGHT OF OMAN	-	2	-	**-2**	**-100.0**	**0**	-
148	RUSJET JSC	-	4	-	**-4**	**-100.0**	**0**	-
149	SAHA AIRLINES	-	16	-	**-16**	**-100.0**	**0**	-
150	SCAT AIRLINES	122	-	-	**0**	-	**-122**	**-100.0**
151	SIBNIA	1	-	-	**0**	-	**-1**	**-100.0**
152	SILK WAY AIRLINES	-	6	-	**-6**	**-100.0**	**0**	-
153	SILK WAY WEST AIRLINES LLC	6	-	-	**0**	-	**-6**	**-100.0**
154	SIMAVIA LLC	-	2	-	**-2**	**-100.0**	**0**	-
155	SMART WINGS	-	2	-	**-2**	**-100.0**	**0**	-
156	STREAMLINE OPS	5	-	-	**0**	-	**-5**	**-100.0**
157	SUNDANCE OPERATIONS LTD	-	4	-	**-4**	**-100.0**	**0**	-
158	SWISS AIR FORCE	-	4	-	**-4**	**-100.0**	**0**	-
159	TAG AVIATION ASIA	2	-	-	**0**	-	**-2**	**-100.0**
160	TAG AVIATION UK LTD	2	-	-	**0**	-	**-2**	**-100.0**
161	THE MINISTRY OF DEFENSE REPUBLIC OF KAZAKSTAN	4	-	-	**0**	-	**-4**	**-100.0**
162	UNIVERSAL SINGAPORE AIRPORT SERVICES PTE LTD	6	-	-	**0**	-	**-6**	**-100.0**
163	US AIR FORCE	63	4	-	**-4**	**-100.0**	**-63**	**-100.0**
164	UTAIR AVIATION	4	-	-	**0**		**-4**	**-100.0**
165	VIETNAM AIRLINES	-	2	-	**-2**	**-100.0**	**0**	-
166	YAKUTIA	2		-	**0**	-	**-2**	**-100.0**
167	АЛЬФА АВРОРА ЭВИЭЙШН	-	5	-	**-5**	**-100.0**	**0**	-
168	БЛУ СКАЙ АВИЭЙШН	2	-	-	**0**	-	**-2**	**-100.0**
169	ТОМАС ЭЙР	1	-	-	**0**	-	**-1**	**-100.0**
170	ТЭНГЭРИЙН УЛААЧ ШИНЭ ХХК	1	-	-	**0**	-	**-1**	**-100.0**
	Нийт дүн:	**10142**	**12990**	**15352**	**2362**	**18.2**	**5210**	**51.4**

3.2.4 Олон улсын хөөрөлт, буултын нислэг агаарын хөлгийн маяг

2025 оны Олон улсын хөөрөлт, буултын нислэг гүйцэтгэгдсэн агаарын хөлгүүдээс B738 3.9%-ийн өсөлттэй, B38M 46.9-ийн өсөлттэй байсан байна.

Граффик 3.7 2019,2024,2025 онуудын олон улсын хөөрөлт, буултын нислэг агаарын хөлгийн маягаар

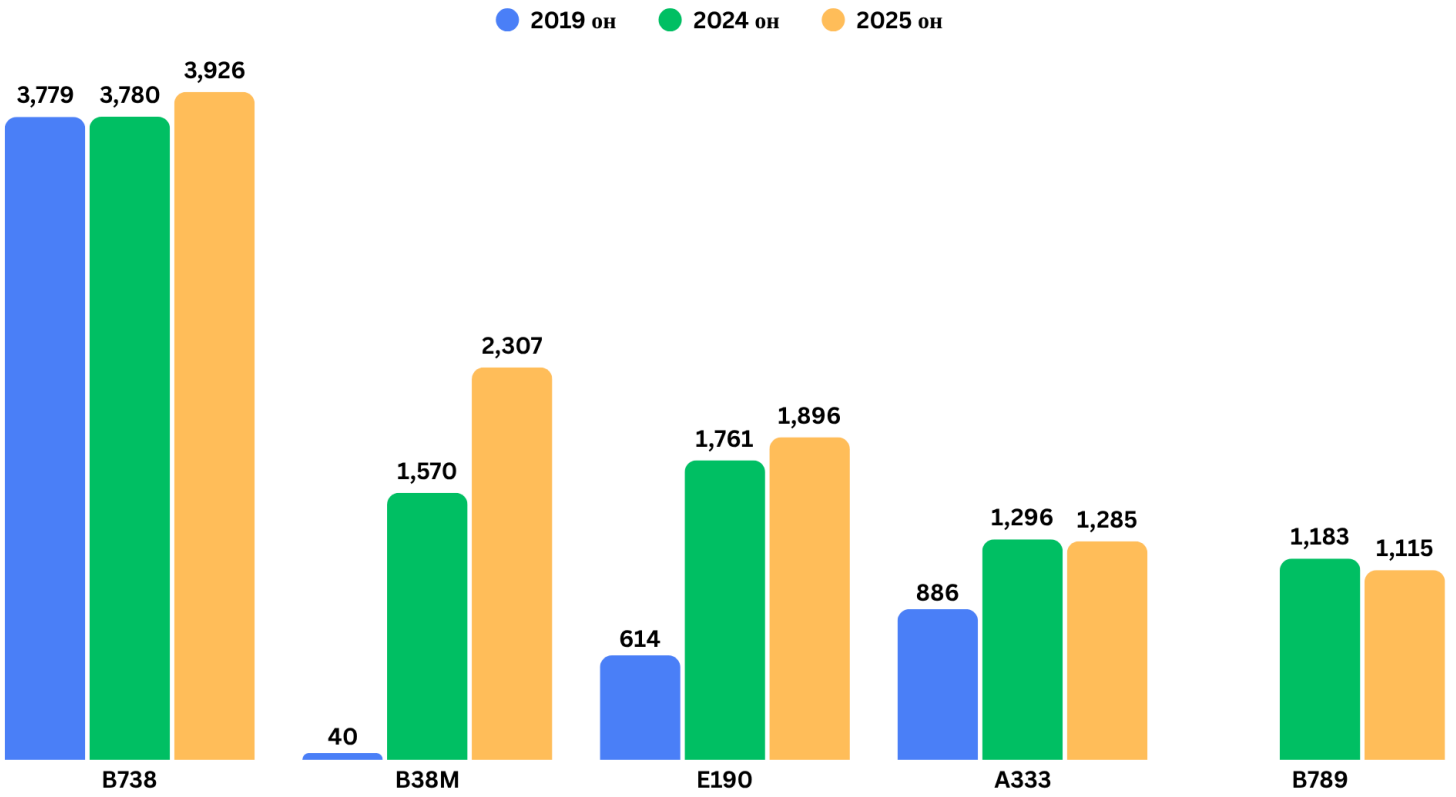

Хүснэгт 3.8 2019,2024,2025 онуудын ОУХБ-ын нислэг агаарын хөлгийн маягаар

№	Агаарын хөлгийн маяг	ОУ-ын хөөрөлт, буулт			2024-2025 оны Өсөлт +, бууралт -		2019-2025 оны Өсөлт +, бууралт -	
		2019 он	2024 он	2025 он	Тоогоор	Хувиар	Тоогоор	Хувиар
1	B738	3779	3780	3926	**146**	**3.9**	**147**	**3.9**
2	B38M	40	1570	2307	**737**	**46.9**	**2267**	**5667.5**
3	E190	614	1761	1896	**135**	**7.7**	**1282**	**208.8**
4	A333	886	1296	1285	**-11**	**-0.8**	**399**	**45.0**
5	B789		1183	1115	**-68**	**-5.7**	**1115**	
6	A319	14	1058	1031	**-27**	**-2.6**	**1017**	**7264.3**
7	B763ER	1357	585	735	**150**	**25.6**	**-622**	**-45.8**
8	E295	-	-	528	**528**	-	**528**	-
9	AJ27	-	-	368	**368**	-	**368**	-
10	A320	301	149	341	**192**	**128.9**	**40**	**13.3**
11	B752	14	237	294	**57**	**24.1**	**280**	**2000.0**
12	A21N	-	211	275	**64**	**30.3**	**275**	-
13	CRJ2	-	353	234	**-119**	**-33.7**	**234**	-

14	CRJ7	-	1	184	**183**	**18300.0**	**184**	-
15	ATR45	-	130	126	**-4**	**-3.1**	**126**	-
16	SU95	6	76	95	**19**	**25.0**	**89**	**1483.3**
17	B763	-	-	76	**76**	-	**76**	-
18	A20N	-	4	66	**62**	**1550.0**	**66**	-
19	A332	225	165	58	**-107**	**-64.8**	**-167**	**-74.2**
20	E35L	6	22	44	**22**	**100.0**	**38**	**633.3**
21	A30B	-	8	28	**20**	**250.0**	**28**	
22	LJ60	14	6	22	**16**	**266.7**	**8**	**57.1**
23	B762	2	-	22	**22**	-	**20**	-
24	GLEX	14	12	20	**8**	**66.7**	**6**	**42.9**
25	CL60	12	12	20	**8**	**66.7**	**8**	**66.7**
26	C17	61	4	20	**16**	**400.0**	**-41**	**-67.2**
27	IL76	20	24	16	**-8**	**-33.3**	**-4**	**-20.0**
28	MG29	2	-	14	**14**	-	**12**	**600.0**
29	C208	9	6	14	**8**	**133.3**	**5**	**55.6**
30	GLF5	18	10	12	**2**	**20.0**	**-6**	**-33.3**
31	B737	383	20	12	**-8**	**-40.0**	**-371**	**-96.9**
32	A359	-	2	12	**10**	**500.0**	**12**	-
33	A321	8	102	12	**-90**	**-88.2**	**4**	**50.0**
34	FA7X	12	10	10	**0**	**0.0**	**-2**	**-16.7**
35	GL7T	-	-	8	**8**	-	**8**	-
36	B744	16	2	8	**6**	**300.0**	**-8**	**-50.0**
37	B742	-	32	8	**-24**	**-75.0**	**8**	-
38	GLF6	4	18	6	**-12**	**-66.7**	**2**	**50.0**
39	GL5T	6	8	6	**-2**	**-25.0**	**0**	**0.0**
40	F900	4	6	6	**0**	**0.0**	**2**	**50.0**
41	F2TH	2	2	6	**4**	**200.0**	**4**	**200.0**
42	B788	-	-	6	**6**	-	**6**	-
43	B739	311	8	6	**-2**	**-25.0**	**-305**	**-98.1**
44	YK42	-	-	4	**4**	-	**4**	-
45	Y20	-	4	4	**0**	**0.0**	**4**	-
46	TU204	-	8	4	**-4**	**-50.0**	**4**	-
47	PC24	-	-	4	**4**	-	**4**	-
48	LJ45	16	-	4	**4**	-	**-12**	**-75.0**
49	H25B	6	16	4	**-12**	**-75.0**	**-2**	**-33.3**
50	GA6C	-	-	4	**4**	-	**4**	-
51	GA5C	2	-	4	**4**	-	**2**	**100.0**
52	G150	2	-	4	**4**	-	**2**	**100.0**
53	B77W	-	-	4	**4**	-	**4**	-
54	B77L	-	-	4	**4**	-	**4**	-
55	A400M	2	-	4	**4**	-	**2**	**100.0**

56	B733	71	2	3	**1**	**50.0**	**-68**	**-95.8**
57	TU204C	2	2	2	**0**	**0.0**	**0**	**0.0**
58	T154	2	2	2	**0**	**0.0**	**0**	**0.0**
59	IL96	8	8	2	**-6**	**-75.0**	**-6**	**-75.0**
60	GLF4	2	6	2	**-4**	**-66.7**	**0**	**0.0**
61	CL30	4	4	2	**-2**	**-50.0**	**-2**	**-50.0**
62	C680	2	-	2	**2**	-	**0**	**0.0**
63	C25B	-	4	2	**-2**	**-50.0**	**2**	-
64	C172	-	-	2	**2**	-	**2**	-
65	AN2	-	-	2	**2**	-	**2**	-
66	A124	2	-	2	**2**	-	**0**	**0.0**
67	SU25	-	6	1	**-5**	**-83.3**	**1**	-
68	P337	-	-	1	**1**	-	**1**	-
69	EC225	2	-	1	**1**	-	**-1**	**-50.0**
70	A148	72	-	-	**0**	-	**-72**	**-100.0**
71	A306	-	2	-	**-2**	**-100.0**	**0**	-
72	A318	2	-	-	**0**	-	**-2**	**-100.0**
73	A342	2	6	-	**-6**	**-100.0**	**-2**	**-100.0**
74	A343	2	2	-	**-2**	**-100.0**	**-2**	**-100.0**
75	AN12	4	4	-	**-4**	**-100.0**	**-4**	**-100.0**
76	AS350	2	4	-	**-4**	**-100.0**	**-2**	**-100.0**
77	ASTR	8	2	-	**-2**	**-100.0**	**-8**	**-100.0**
78	ATR75	895	-	-	**0**	-	**-895**	**-100.0**
79	B734	2	-	-	**0**	-	**-2**	**-100.0**
80	B735	34	-	-	**0**	-	**-34**	**-100.0**
81	BE9L	1	-	-	**0**	-	**-1**	**-100.0**
82	BELL407	4	-	-	**0**	-	**-4**	**-100.0**
83	C-295M	6	-	-	**0**	-	**-6**	**-100.0**
84	C130	36	-	-	**0**	-	**-36**	**-100.0**
85	C182	2	2	-	**-2**	**-100.0**	**-2**	**-100.0**
86	CL 60	4	-	-	**0**	-	**-4**	**-100.0**
87	CL604	4	-	-	**0**	-	**-4**	**-100.0**
88	CL605	-	2	-	**-2**	**-100.0**	**0**	
89	D328	2	-	-	**0**	-	**-2**	**-100.0**
90	DA62	2	-	-	**0**	-	**-2**	**-100.0**
91	DC10	-	2	-	**-2**	**-100.0**	**0**	-
92	DC3T	2	-	-	**0**	-	**-2**	**-100.0**
93	E135	2	-	-	**0**	-	**-2**	**-100.0**
94	E145	739	1	-	**-1**	**-100.0**	**-739**	**-100.0**
95	E55P	-	2	-	**-2**	**-100.0**	**0**	-
96	EMB-550	2	-	-	**0**	-	**-2**	**-100.0**
97	ES130T2	2	-	-	**0**	-	**-2**	**-100.0**

98	F50	4		-	**0**	-	**-4**	**-100.0**
99	FA8X		6	-	**-6**	**-100.0**	**0**	-
100	G100	2		-	**0**	-	**-2**	**-100.0**
101	G280		2	-	**-2**	**-100.0**	**0**	-
102	H125		4	-	**-4**	**-100.0**	**0**	-
103	H145		2	-	**-2**	**-100.0**	**0**	-
104	IL62	2		-	**0**	-	**-2**	**-100.0**
105	K35R	2		-	**0**	-	**-2**	**-100.0**
106	L410	2		-	**0**	-	**-2**	**-100.0**
107	LJ35	4		-	**0**	-	**-4**	**-100.0**
108	MI24	8	4	-	**-4**	**-100.0**	**-8**	**-100.0**
109	MI8	9	6	-	**-6**	**-100.0**	**-9**	**-100.0**
110	SU30	10		-	**0**	-	**-10**	**-100.0**
111	T134	2		-	**0**	-	**-2**	**-100.0**
112	TBC-2MC	1		-	**0**	-	**-1**	**-100.0**
113	TBM700		2	-	**-2**	**-100.0**	**0**	-
114	WW24	2		-	**0**	-	**-2**	**-100.0**
Нийт дүн:		**10142**	**12990**	**15352**	**2362**	**18.2**	**5210**	**51.4**

ДӨРӨВ. ОРОН НУТГИЙН ХӨӨРӨЛТ, БУУЛТЫН НИСЛЭГ

4.1 2025 оны орон нутгийн хөөрөлт, буултын нислэгийн төлөвлөлт, гүйцэтгэл

Орон нутгийн хөөрөлт буултын 13534 нислэг төлөвлөн 12228 нислэг гүйцэтгэгдэж 90.4%-ийн биелэлттэй байна. Сарын дундаж нислэг 1019, өдрийн дундаж нислэг 33 байлаа. Хамгийн их нислэг 7 дугаар сард байсан ба 2102 нислэг төлөвлөгдөж 1931 нислэг гүйцэтгэн 91.8%-ийн төлөвлөгөөний биелэлттэй, өдрийн дундаж нислэг 62 байв.

График 4.1 2024 оны орон нутгийн хөөрөлт, буултын нислэгийн төлөвлөлт, гүйцэтгэл

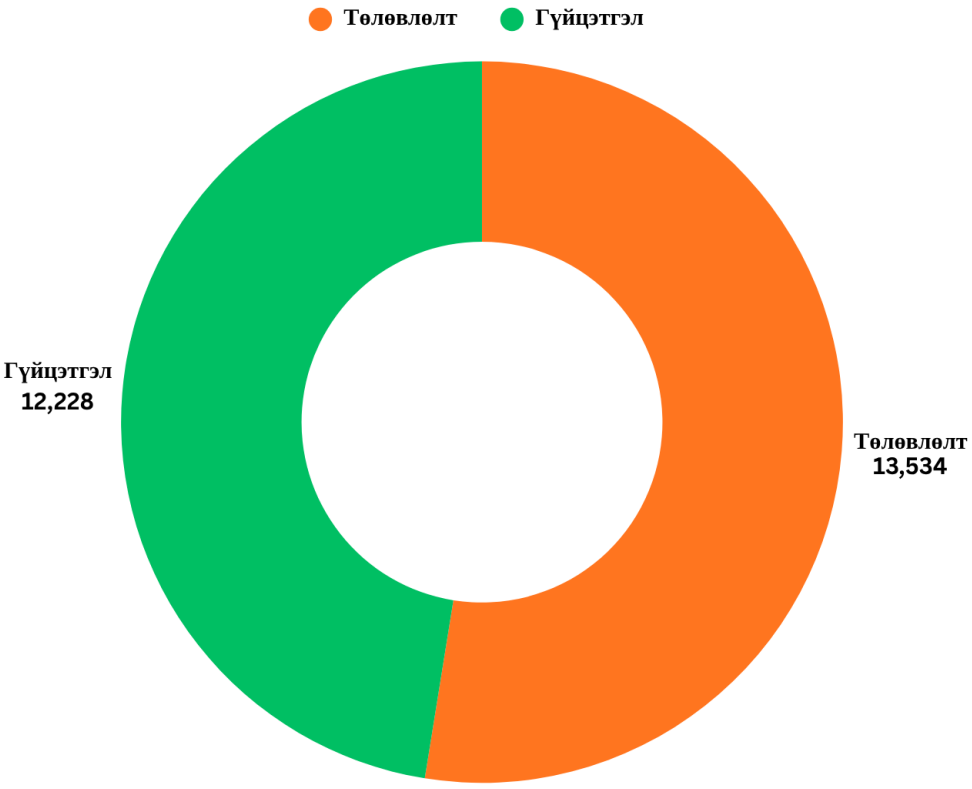

Хүснэгт 4.2 Орон нутгийн нислэгийн төлөвлөлт-гүйцэтгэл сараар

Сар	Төлөвлөлт	Гүйцэтгэл	Төлөвлөгөөний биелэлт %
1 сар	713	628	88.1%
2 сар	783	684	87.4%
3 сар	896	742	82.8%
4 сар	925	824	89.1%
5 сар	983	892	90.7%
6 сар	1346	1245	92.5%
7 сар	2102	1931	91.9%
8 сар	1788	1604	89.7%
9 сар	1472	1300	88.3%
10 сар	1082	1014	93.7%
11 сар	715	684	95.7%
12 сар	729	680	93.3%
Нийт	13534	12228	90.4%

2025 оны Орон нутгийн хөөрөлт, буултын нислэгийн 1432 нислэг буюу 11.7%-нь хуваарьт нислэг, 10796 нислэг буюу 88.3%-нь хуваарьт бус нислэг байлаа. Энэ жил Орон нутгийн хөөрөлт, буултын 6 улсын 29 агаарын тээвэрлэгчийн нислэг төлөвлөгдөж 28 агаарын тээвэрлэгчийн нислэг гүйцэтгэгдсэн нь нийт 37 төрлийн агаарын хөлгийн маягаар гүйцэтгэсэн байлаа.

Хүснэгт 4.3 Орон нутгийн нислэг захиалгын төрлөөр

Сар	Хуваарьт	ОНХБ-ын нислэгт Эзлэх %	Хуваарьт бус	ОНХБ-ын нислэгт Эзлэх %
1 сар	99	0.8	529	4.3
2 сар	88	0.7	596	4.9
3 сар	89	0.7	653	5.3
4 сар	87	0.7	737	6.0
5 сар	100	0.8	792	6.5
6 сар	119	1.0	1126	9.2
7 сар	179	1.5	1752	14.3
8 сар	172	1.4	1432	11.7
9 сар	141	1.2	1159	9.5
10 сар	128	1.	886	7.2
11 сар	115	0.9	569	4.7
12 сар	115	0.9	565	4.6
Нийт	1432	11.7	10796	88.3

4.1.1 2025 оны орон нутгийн хөөрөлт, буултын нислэгийн төлөвлөлт, гүйцэтгэл агаарын тээвэрлэгчээр

Орон нутгийн хөөрөлт, буултын нислэгийн агаарын тээвэрлэгчээр гарган үзэхэд эхний 3 агаарын тээвэрлэгчийн 6841 нислэг нийт хөөрөлт, буултын нислэгийн 55.9%-ийг эзэлсэн байна.

График 4.2 Орон нутгийн хөөрөлт, буултын нислэг агаарын тээвэрлэгчээр

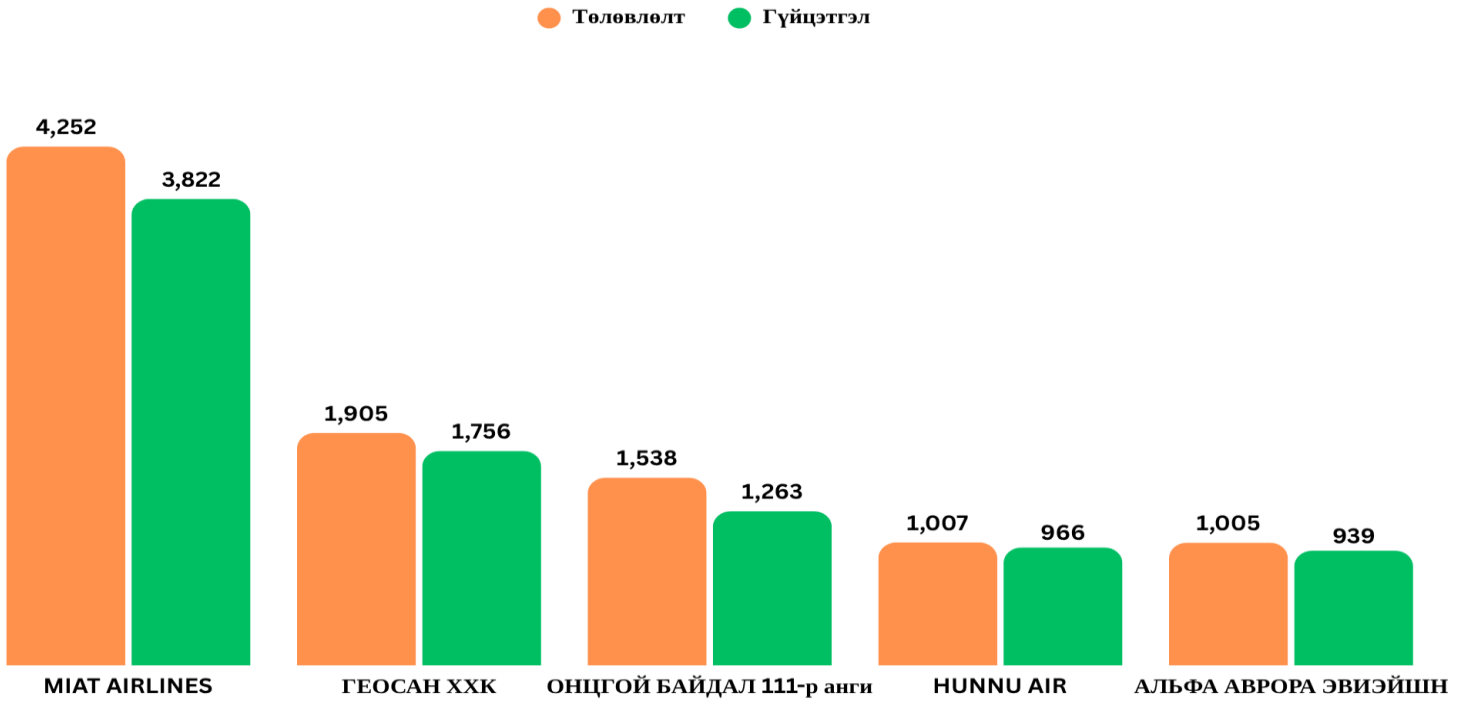

Хүснэгт 4.4 Орон нутгийн нислэг агаарын тээвэрлэгчээр

№	Агаарын тээвэрлэгч	2025 оны ОН-ийн хөөрөлт,буулт				Төлөвлөгөө-ний биелэлт %	Нислэгт эзлэх %		
		Төлөвлөлт	Гүйцэтгэл	Үүнээс: хуваарьт	Хуваарьт Бус		ОН-ийн нислэгт	Хуваарьт нислэгт	Хуваарьт бус
1	MIAT MONGOLIAN AIRLINES	4252	3822	1432	2390	**89.9**	**31.3**	**100.0**	**22.1**
2	ГЕОСАН ХХК	1905	1756	-	1756	**92.2**	**14.4**	**0.0**	**16.3**
3	ОНЦГОЙ БАЙДАЛ 111-Р АНГИ	1538	1263	-	1263	**82.1**	**10.3**	**0.0**	**11.7**
4	HUNNU AIR	1007	966	-	966	**95.9**	**7.9**	**0.0**	**8.9**
5	АЛЬФА АВРОРА ЭВИЭЙШН	1005	939	-	939	**93.4**	**7.7**	**0.0**	**8.7**
6	AERO MONGOLIA	824	809	-	809	**98.2**	**6.6**	**0.0**	**7.5**
7	ЗХ 303 -Р АНГИ	580	520	-	520	**89.7**	**4.3**	**0.0**	**4.8**
8	МОНГОЛИАН ЭЙРВЕЙС ХХК	564	512	-	512	**90.8**	**4.2**	**0.0**	**4.7**
9	ОРАНЖ ЭЙР	420	391	-	391	**93.1**	**3.2**	**0.0**	**3.6**
10	XCALIBUR AIRCRAFT COMPANY AUSTRALIA PTY LTD	305	225	-	225	**73.8**	**1.8**	**0.0**	**2.1**
11	ХИЛИЙН ЦЭРГИЙН 0253 ДУГААР АНГИ	273	250	-	250	**91.6**	**2.0**	**0.0**	**2.3**
12	ТЭНГЭРИЙН УЛААЧ ШИНЭ ХХК	259	250	-	250	**96.5**	**2.0**	**0.0**	**2.3**
13	ТОМАС ЭЙР	146	134	-	134	**91.8**	**1.1**	**0.0**	**1.2**
14	СКАЙ КОРАЛ ХХК	134	115	-	115	**85.8**	**0.9**	**0.0**	**1.1**
15	НЬЮ КЛЕОС ХХК	103	90	-	90	**87.4**	**0.7**	**0.0**	**0.8**
16	ИРГЭН Ж.НАРАНБААТАР	74	67	-	67	**90.5**	**0.5**	**0.0**	**0.6**
17	ЗХ-337-Р АНГИ	77	61	-	61	**79.2**	**0.5**	**0.0**	**0.6**
18	ТОП ЭКСТРИМ ХХК	16	16	-	16	**100.0**	**0.1**	**0.0**	**0.1**
19	СКАЙ ЖЕТ ХХК	11	11	-	11	**100.0**	**0.1**	**0.0**	**0.1**
20	ASIA OPERATION CENTER	10	8	-	8	**80.0**	**0.1**	**0.0**	**0.1**
21	TAG AVIATION CAYMAN	7	7	-	7	**100.0**	**0.1**	**0.0**	**0.1**
22	VOLGA DNEPR AIRLINES	7	5	-	5	**71.4**	**0.0**	**0.0**	**0.0**
23	DRAGONFLY HELI LLC	7	4	-	4	**57.1**	**0.0**	**0.0**	**0.0**
24	JSC KRASAVIA	4	2	-	2	**50.0**	**0.0**	**0.0**	**0.0**
25	ИРГЭН С.БОЛДБААТАР	2	2	-	2	**100.0**	**0.0**	**0.0**	**0.0**

26	ТРАЙПИЛЛАРС АВИЭШН ХХК	1	1	-	1	**100.0**	**0.0**	**0.0**	**0.0**
27	ЗАЛУУ БҮРГЭД ЖЕНЕРАЛ АВИАШН ХХК	1	1	-	1	**100.0**	**0.0**	**0.0**	**0.0**
28	VALIAIR LLC	1	1	-	1	**100.0**	**0.0**	**0.0**	**0.0**
29	MONGOLIAN AIRWAYS CARGO LLC	1	-	-	-	**0.0**	**0.0**	**0.0**	**0.0**
	Нийт дүн:	**13534**	**12228**	**1432**	**10796**	**90.4**	**100.0**	**100.0**	**100.0**

4.1.2 2025 оны орон нутгийн хөөрөлт, буултын нислэгийн төлөвлөлт, гүйцэтгэл агаарын хөлгийн маягаар

2025 онд 44 төрлийн агаарын хөлгөөр нислэг гүйцэтгэгдсэн ба үүнээс CRJ7 агаарын хөлөг 17.2%, C208 агаарын хөлөг 18.2%, EC145 агаарын хөлөг 10.1%-ийг тус тус эзэлжээ.

Хүснэгт 4.5 Орон нутгийн нислэг агаарын хөлгийн маягаар

№	Агаарын хөлгийн маяг	2025 оны ОН-ийн хөөрөлт,буулт				Төлөвлөгөөний биелэлт / % /	Нислэгт эзлэх %		
		Төлөвлөлт	Гүйцэтгэл	Үүнээс: хуваарьт	Хуваарьт Бус		ОН-ийн нислэгт	Хуваарьт нислэгт	Хуваарьт бус
1	C208	2429	2220	-	2220	**91.4**	**18.2**	**0.0**	**20.6**
2	CRJ7	2409	2106	1413	693	**87.4**	**17.2**	**98.7**	**6.4**
3	EC145	1488	1232	-	1232	**82.8**	**10.1**	**0.0**	**11.4**
4	H145	1044	969	-	969	**92.8**	**7.9**	**0.0**	**9.0**
5	B738	973	951	-	951	**97.7**	**7.8**	**0.0**	**8.8**
6	H125	906	837	-	837	**92.4**	**6.8**	**0.0**	**7.8**
7	A319	824	808	-	808	**98.1**	**6.6**	**0.0**	**7.5**
8	CRJ2	771	669	19	650	**86.8**	**5.5**	**1.3**	**6.0**
9	E190	660	630	-	630	**95.5**	**5.2**	**0.0**	**5.8**
10	EC130	528	478	-	478	**90.5**	**3.9**	**0.0**	**4.4**
11	R66	261	235	-	235	**90.0**	**1.9**	**0.0**	**2.2**
12	MI171	270	233	-	233	**86.3**	**1.9**	**0.0**	**2.2**
13	E295	161	161	-	161	**100.0**	**1.3**	**0.0**	**1.5**
14	B38M	92	92	-	92	**100.0**	**0.8**	**0.0**	**0.9**
15	C172	100	88	-	88	**88.0**	**0.7**	**0.0**	**0.8**
16	SPORTSTAR	77	68	-	68	**88.3**	**0.6**	**0.0**	**0.6**
17	A22 LS	73	67	-	67	**91.8**	**0.5**	**0.0**	**0.6**
18	AN2	70	67	-	67	**95.7**	**0.5**	**0.0**	**0.6**
19	AT602	73	64	-	64	**87.7**	**0.5**	**0.0**	**0.6**
20	MG29	79	63	-	63	**79.7**	**0.5**	**0.0**	**0.6**
21	EC225	53	42	-	42	**79.2**	**0.3**	**0.0**	**0.4**
22	AS350	47	42	-	42	**89.4**	**0.3**	**0.0**	**0.4**
23	G2	56	37	-	37	**66.1**	**0.3**	**0.0**	**0.3**

24	EV97	27	22	-	22	**81.5**	**0.2**	**0.0**	**0.2**
25	GL7T	11	11	-	11	**100.0**	**0.1**	**0.0**	**0.1**
26	CAVALON	10	10	-	10	**100.0**	**0.1**	**0.0**	**0.1**
27	BELL505	7	4	-	4	**57.1**	**0.0**	**0.0**	**0.0**
28	MTO-SPORT	4	4	-	4	**100.0**	**0.0**	**0.0**	**0.0**
29	F2TH	-	4	-	4	**-**	**0.0**	**0.0**	**0.0**
30	STOL CH801	3	3	-	3	**100.0**	**0.0**	**0.0**	**0.0**
31	B763ER	1	3	-	3	**300.0**	**0.0**	**0.0**	**0.0**
32	ATR45	4	2	-	2	**50.0**	**0.0**	**0.0**	**0.0**
33	CALIDUS	2	2	-	2	**100.0**	**0.0**	**0.0**	**0.0**
34	SLING 4 HW	1	1	-	1	**100.0**	**0.0**	**0.0**	**0.0**
35	P337	1	1	-	1	**100.0**	**0.0**	**0.0**	**0.0**
36	B789	1	1	-	1	**100.0**	**0.0**	**0.0**	**0.0**
37	A320	-	1	-	1	**-**	**0.0**	**0.0**	**0.0**
38	E145	7	-	-	-	**0.0**	**0.0**	**0.0**	**0.0**
39	FA20	4	-	-	-	**0.0**	**0.0**	**0.0**	**0.0**
40	FA50	2	-	-	-	**0.0**	**0.0**	**0.0**	**0.0**
41	B763	2	-	-	-	**0.0**	**0.0**	**0.0**	**0.0**
42	MI8	1	-	-	-	**0.0**	**0.0**	**0.0**	**0.0**
43	B752	1	-	-	-	**0.0**	**0.0**	**0.0**	**0.0**
44	B733	1	-	-	-	**0.0**	**0.0**	**0.0**	**0.0**
	Нийт дүн:	**13534**	**12228**	**1432**	**10796**	**90.4**	**100.0**	**100.0**	**100.0**

4.1.3 2025 оны орон нутгийн хөөрөлт, буултын нислэгийн төлөвлөлт, гүйцэтгэл хосолсон үзүүлэлт

Орон нутгийн нислэгийг агаарын тээвэрлэгч болон агаарын хөлгийн маягаар авч үзэхэд МИАТ компани CRJ7, B738 агаарын хөлгүүдээр хамгийн их нислэг үйлдсэн бол Геосан C208, Хүннү Эйр C208 агаарын хөлгүүдээр хамгийн их нислэг үйлдсэн байна.

№	Агаарын тээвэрлэгч	Нийт нислэгт эзлэх %	Нийт дүн	C208	CRJ7	EC145	H145	B738	H125	A319	CRJ2	E190	EC130	R66	MI171	E295	B38M	C172
1	MIAT MONGOLIAN AIRLINES	31.3%	3822		2106			951			669						92	
2	ГЕОСАН ХХК	14.4%	1756	1351			401		4									
3	ОНЦГОЙ БАЙДАЛ 111-Р АНГИ	10.3%	1263			1232												
4	HUNNU AIR	7.9%	966	175								630				161		
5	АЛЬФА АВРОРА ЭВИЭЙШН	7.7%	939				290		649									
6	AERO MONGOLIA	6.6%	809							808								
7	3Х 303 -Р АНГИ	4.3%	520				276		9						233			
8	МОНГОЛИАН ЭЙРВЕЙС ХХК	4.2%	512				2		144					235				83
9	ОРАНЖ ЭЙР	3.2%	391						31				360					
10	ХИЛИЙН ЦЭРГИЙН 0253 ДУГААР АНГИ	2.0%	250	208														
11	ТЭНГЭРИЙН УЛААЧ ШИНЭ ХХК	2.0%	250	250														
12	XCALIBUR AIRCRAFT COMPANY AUSTRALIA PTY LTD	1.8%	225	225														
13	ТОМАС ЭЙР	1.1%	134										3					
14	СКАЙ КОРАЛ ХХК	0.9%	115										115					
15	НЬЮ КЛЕОС ХХК	0.7%	90															
16	ИРГЭН Ж.НАРАНБААТАР	0.5%	67															
17	3Х-337-Р АНГИ	0.5%	61															
18	ТОП ЭКСТРИМ ХХК	0.1%	16															
19	СКАЙ ЖЕТ ХХК	0.1%	11	11														
20	ASIA OPERATION CENTER	0.1%	8															
21	TAG AVIATION CAYMAN	0.1%	7															
22	VOLGA DNEPR AIRLINES	0.0%	5															5
23	DRAGONFLY HELI LLC	0.0%	4															
24	ИРГЭН С.БОЛДБААТАР	0.0%	2															
25	JSC KRASAVIA	0.0%	2															
26	ТРАЙПИЛЛАРС АВИЭШН ХХК	0.0%	1															
27	ЗАЛУУ БҮРГЭД ЖЕНЕРАЛ АВИАШН ХХК	0.0%	1															
28	VALIAIR LLC	0.0%	1															
	Дүн:	100.0%	12228	2220	2106	1232	969	951	837	808	669	630	478	235	233	161	92	88
Нийт нислэгт эзлэх хувь			100.0%	18.2%	17.2%	10.1%	7.9%	7.8%	6.8%	6.6%	5.5%	5.2%	3.9%	1.9%	1.9%	1.3%	0.8%	0.7%

SPORTS TAR	AN2	A22 LS	AT602	MG29	EC225	AS350	G2	EV97	GL7T	CAVALON	MTO-SPORT	F2TH	BELL505	STOL CH801	B763ER	CALIDUS	ATR45	SLING 4 HW	P337	B789	A320
															3					1	
							31														
																					1
				2																	
						42	6														
					42																
	67		64																		
1		67						22													
67																					
				61																	
										10	4					2					
									4			4									
									7												
													4								
														2							
																	2				
																		1			
														1							
																			1		
68	**67**	**67**	**64**	**63**	**42**	**42**	**37**	**22**	**11**	**10**	**4**	**4**	**4**	**3**	**3**	**2**	**2**	**1**	**1**	**1**	**1**
0.6%	**0.5%**	**0.5%**	**0.5%**	**0.5%**	**0.3%**	**0.3%**	**0.3%**	**0.2%**	**0.1%**	**0.1%**	**0.0%**	**0.0%**	**0.0%**	**0.0%**	**0.0%**	**0.0%**	**0.0%**	**0.0%**	**0.0%**	**0.0%**	**0.0%**

4.2 2025 оны орон нутгийн хөөрөлт, буултын нислэгийн харьцуулалт Хуваарьт бус

4.2.1 Орон нутгийн хөөрөлт, буултын нислэгийн харьцуулалт захиалгын төрлөөр

2025 оны орон нутгийн нислэгийг захиалгын төрөл болон сараар авч үзвэл хамгийн олон нислэгтэй сар нь 8 дугаар сар байсан байна. Тус сард хуваарьт 153 нислэг гүйцэтгэсэн нь тухайн сарын нислэгийн 11.7%-ийг эзэлж байсан бол хуваарьт бус 1227 нислэг гүйцэтгэсэн нь 88.3%-ийг эзэлжээ.

График 4.3 2019-2024 оны орон нутгийн нислэг захиалгын төрлөөр

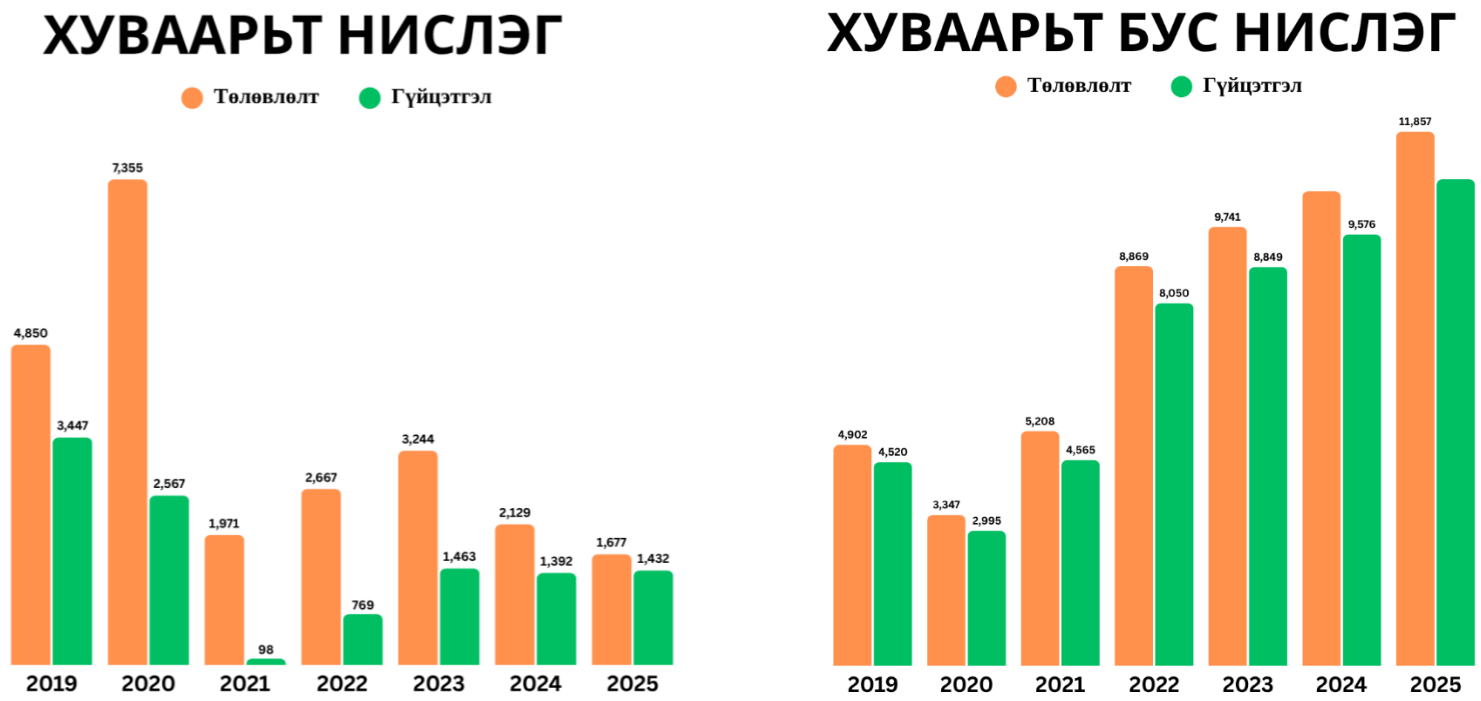

4.2.2 Орон нутгийн хөөрөлт, буултын нислэгийн харьцуулалт агаарын тээвэрлэгчээр

2025 оны Орон нутгийн хөөрөлт, буултын нислэг гүйцэтгэгдсэн агаарын тээвэрлэгчдийн өмнөх онтой харьцуулахад МИАТ 10.1%-иар буурсан, Геосан 54.6%-ийн өсөлттэй, Онцгой байдал 111-р анги 46.2%-ийн өсөлттэй байсан байна.

График 4.4 2023-2024 онуудын орон нутгийн хөөрөлт, буултын нислэг агаарын тээвэрлэгчээр

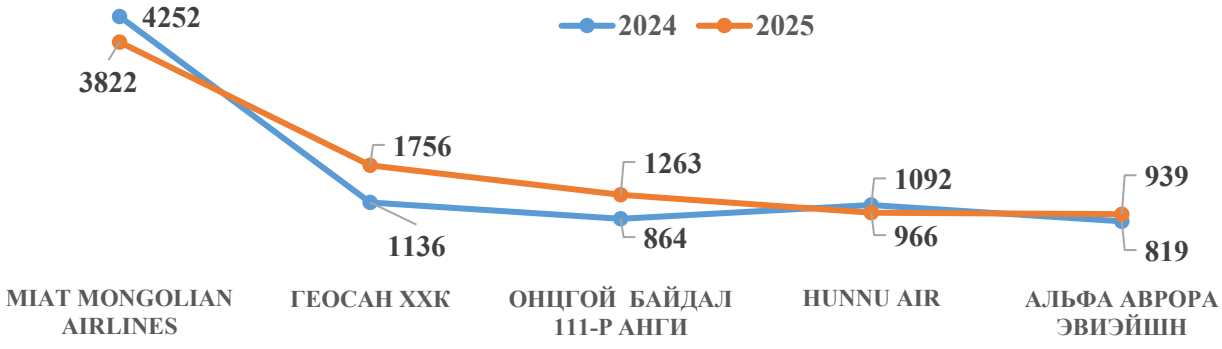

Хүснэгт 4.7 2023-2024 оны орон нутгийн хөвөлт, буултын нислэг агаарын тээвэрлэгчээр

№	Авиакомпани	Жил		Өсөлт, бууралт	
		2024	2025	Тоогоор	Хувиар
1	MIAT MONGOLIAN AIRLINES	4252	3822	-430	-10.1
2	ГЕОСАН ХХК	1136	1756	620	54.6
3	ОНЦГОЙ БАЙДАЛ 111-Р АНГИ	864	1263	399	46.2
4	HUNNU AIR	1092	966	-126	-11.5
5	АЛЬФА АВРОРА ЭВИЭЙШН	819	939	120	14.7
6	AERO MONGOLIA	654	809	155	23.7
7	МОНГОЛИАН ЭЙРВЕЙС ХХК	181	512	331	182.9
8	ОРАНЖ ЭЙР	260	391	131	50.4
9	ЗХ 303 -Р АНГИ	81	520	439	542.0
10	ТЭНГЭРИЙН УЛААЧ ШИНЭ ХХК	257	250	-7	-2.7
11	XCALIBUR AIRCRAFT COMPANY AUSTRALIA PTY LTD	161	225	64	39.8
12	ХИЛИЙН ЦЭРГИЙН 0253 ДУГААР АНГИ	135	250	115	85.2
13	А ЖЕТ АВИЭЙШН ХХК	359		-359	-100.0
14	СКАЙ ЖЕТ ХХК	311	11	-300	-96.5
15	НЬЮ КЛЕОС ХХК	199	90	-109	-54.8
16	ТОМАС ЭЙР	70	134	64	91.4
17	СКАЙ КОРАЛ ХХК	11	115	104	945.5
18	ЗХ-337-Р АНГИ	42	61	19	45.2
19	ИРГЭН Ж.НАРАНБААТАР		67	67	
20	АПУ ХК	46		-46	-100.0
21	VOLGA DNEPR AIRLINES	21	5	-16	-76.2
22	ТОП ЭКСТРИМ ХХК		16	16	
23	EZNIS AIRWAYS LLC	9		-9	-100.0
24	ASIA OPERATION CENTER		8	8	
25	TAG AVIATION CAYMAN		7	7	
26	JSC KRASAVIA	3	2	-1	-33.3
27	DRAGONFLY HELI LLC		4	4	
28	ИРГЭН С.БОЛДБААТАР		2	2	
29	SUNDANCE OPERATIONS LTD	2		-2	-100.0
30	MINISTRY OF DEFENSE OF THE RF	2		-2	-100.0
31	ТРАЙПИЛЛАРС АВИЭШН ХХК		1	1	
32	ЗАЛУУ БҮРГЭД ЖЕНЕРАЛ АВИАШН ХХК		1	1	
33	VALIAIR LLC		1	1	
34	TWAY AIR CO LTD	1		-1	-100.0
Нийт		**10968**	**12228**	**1260**	**11.5**

4.2.3 Орон нутгийн хөөрөлт, буултын нислэгийн харьцуулалт агаарын хөлгийн маягаар

2025 оны Орон нутгийн хөөрөлт, буултын нислэг гүйцэтгэгдсэн агаарын хөлгүүдийг өмнөх онтой харьцуулахад С208 25.7 хувиар, CRJ7 83.8%-иар өссөн бол CRJ2 -64%-иар буурсан байсан байна.

График 4.5 2023-2024 оны орон нутгийн нислэгийн харьцуулалт-агаарын хөлгийн маягаар

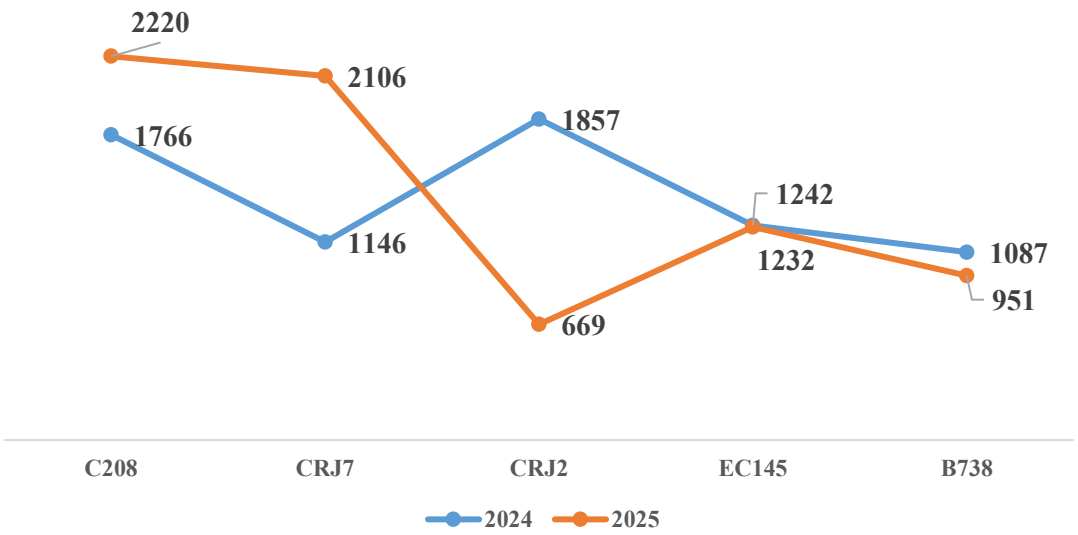

Хүснэгт 4.8 2024-2025 оны орон нутгийн нислэгийн харьцуулалт-агаарын хөлгийн маягаар

№	Агаарын хөлгийн маяг	Жил		Өсөлт, бууралт	
		2024	2025	Тоогоор	Хувиар
1	C208	1766	2220	454	25.7
2	CRJ7	1146	2106	960	83.8
3	CRJ2	1857	669	-1188	-64.0
4	EC145	1242	1232	-10	-0.8
5	B738	1087	951	-136	-12.5
6	H145	626	969	343	54.8
7	A319	653	808	155	23.7
8	E190	625	630	5	0.8
9	H125	264	837	573	217.0
10	EC130	369	478	109	29.5
11	ATR45	452	2	-450	-99.6
12	R66	117	235	118	100.9
13	MI171	81	233	152	187.7
14	C172	174	88	-86	-49.4
15	B38M	148	92	-56	-37.8
16	A22 LS	105	67	-38	-36.2
17	E295		161	161	
18	AT602	70	64	-6	-8.6
19	EV97	84	22	-62	-73.8
20	MG29	42	63	21	50.0
21	SPORTSTAR	3	68	65	2166.7
22	AN2		67	67	
23	AS350	14	42	28	200.0
24	EC225		42	42	
25	G2		37	37	
26	GL7T		11	11	

27	CAVALON		10	10	
28	A332	9		-9	-100.0
29	B763ER	5	3	-2	-40.0
30	SAFARI	7		-7	-100.0
31	C182	7		-7	-100.0
32	B752	7		-7	-100.0
33	MTO-SPORT		4	4	
34	F2TH		4	4	
35	BELL505		4	4	
36	B789	3	1	-2	-66.7
37	STOL CH801		3	3	
38	MI8	2		-2	-100.0
39	FA8X	2		-2	-100.0
40	CALIDUS		2	2	
41	SLING 4 HW		1	1	
42	P337		1	1	
43	E145	1		-1	-100.0
44	A320		1	1	
Нийт		**10968**	**12228**	**1260**	**11.5**

4.3 Орон нутгийн хөөрөлт, буултын нислэгийн эрчимжилт

2025 онд 8 дугаар сард хамгийн их нислэгтэй байсан бол 01 дүгээр сард хамгийн бага нислэгтэй байсан байна. Харин хамгийн их нислэгтэй өдөр 7 дугаар сарын 11-ний өдөр /94/ байна.

Хүснэгт 4.9 Орон нутгийн хөөрөлт, буултын нислэгийн эрчимжилт сар, өдрөөр

Өдөр	Сар											
	01	02	03	04	05	06	07	08	09	10	11	12
01	12	17	6	34	38	20	61	58	47	37	34	31
02	23	17	18	41	27	39	44	67	44	54	20	24
03	20	28	29	23	19	37	49	44	52	42	25	23
04	2	23	17	18	11	35	56	35	30	36	42	24
05	16	22	28	18	38	24	85	60	44	41	33	19
06	26	26	24	28	29	33	57	66	32	58	21	13
07	24	19	24	33	13	34	57	53	56	53	10	18
08	28	18	27	32	24	40	31	89	52	43	13	28
09	26	28	29	25	35	49	64	80	38	34	29	25
10	18	26	23	24	20	44	62	48	52	30	23	27
11	4	30	26	12	23	43	94	50	61	26	24	20
12	16	20	20	23	23	34	78	44	56	32	26	22
13	30	40	31	19	31	32	57	77	12	28	25	12
14	27	15	27	48	35	40	59	56	48	26	19	18
15	27	28	8	44	33	50	62	64	37	28	13	31
16	23	16	16	37	26	34	73	45	41	18	15	22
17	14	26	31	31	23	33	65	38	46	27	26	25
18	10	39	31	31	36	45	61	42	48	17	23	17
19	21	33	38	5	45	43	57	47	58	29	18	27

20	24	30	36	34	39	44	66	23	41	34	28	14
21	22	27	35	24	24	44	68	56	35	27	19	24
22	36	24	18	21	36	46	72	63	31	26	7	27
23	21	18	24	31	30	42	79	52	36	23	15	23
24	19	27	19	18	20	63	59	48	40	27	30	31
25	8	27	18	24	40	53	64	54	46	14	29	22
26	17	23	17	20	37	34	57	47	37	30	33	25
27	27	23	16	18	37	57	58	45	43	41	23	9
28	26	14	37	30	26	48	64	44	39	22	26	14
29	18		10	44	33	53	51	39	56	35	11	28
30	22		31	34	24	52	65	48	42	35	24	21
31	21		28		17		56	22		41		16
Нийт	628	684	742	824	892	1245	1931	1604	1300	1014	684	680

4.4 Орон нутгийн нисэх буудлын нислэгийн гүйцэтгэл

Хүснэгт 4.10 (2019-2025 онуудын ОННБ-ын гүйцэтгэл)

№	Нисэх буудлууд	2019	2020	2021	2022	2023	2024	2025
1	Арвайхээр /ZMAH/	22	18	38	72	71	158	131
2	Алтай /ZMAT/	362	498	169	94	134	294	278
3	Баянхонгор /ZMBH/	281	171	137	104	152	286	783
4	Булган /ZMBN/	219	101	114	187	120	232	310
5	Булган сум /ZMBS/					4	6	2
6	Баруун-Урт /ZMBU/	10	10	4	21	32	22	10
7	Чойбалсан /ZMCD/	180	48	38	57	186	128	68
8	Чингис хаан /ZMCK/	18		1238	4325	5343	4756	4633
9	Отгонтэнгэр /ZMDN/	143	403	122	264	269	300	268
10	Гурвансайхан /ZMDZ/	861	451	168	1288	1839	2084	1661
11	Хатгал /ZMHG/			2	12	2	52	50
12	Хархорин /ZMHH/	14	2		2	28	22	46
13	Ханбумбат /ZMKB/	3216	2472	1432	4153	4677	4224	3775
14	Ховд /ZMKD/	617	396	202	338	400	424	377
15	Мандалговь /ZMMG/	30	14	12	42	92	187	102
16	Мөрөн /ZMMN/	766	359	155	389	501	644	594
17	Скай фрэндс /ZMSF/	29	12	85	22	62	35	55
18	Тосонцэнгэл /ZMTL/	36	6	14	28	35	40	48
19	Тавантолгой /ZMTT/	66	20	10	188	2	33	54
20	Буянт-Ухаа /ZMUB/	6457	4172	2188	2438	2782	3133	3649
21	Дэглий цагаан /ZMUG/	651	404	72	108	200	262	252
22	Өндөр хаан /ZMUH/	20	18	24	74	58	90	100
23	Өлгий /ZMUL/	730	382	192	310	405	321	441
	Нийт	**14728**	**9957**	**6416**	**14516**	**17394**	**17733**	**17687**

Орон нутгийн нисэх буудлуудын хувьд 2025 онд 17687 нислэг гүйцэтгэгдсэн ба энэ нь 2019 онтой харьцуулахад 20.1%, 2020 онтой харьцуулахад 77.6%, 2023 онтой харьцуулахад 1.7%-ийн өсөлттэй байсан байна. 2025 онд Чингис Хаан ОУНБ орон нутгийн хамгийн их нислэг гүйцэтгэгдсэн бол Булган сум 2 буюу хамгийн бага нислэг гүйцэтгэгджээ.

4.4.1 Арвайхээр /ZMAH/

Хүснэгт 4.11 Арвайхээр ОННБ-ын сүүлийн 7- жилийн харьцуулалт

№	Авиакомпани	Жил						
		2019 он	2020 он	2021 он	2022 он	2023 он	2024 он	2025 он
1	HUNNU AIR			2				
2	MINISTRY OF DEFENSE OF THE RF				4			
3	MONGOLIAN AIRWAYS CARGO LLC				4			
4	А ЖЕТ АВИЭЙШН ХХК	8				4	6	
5	АЛЬФА АВРОРА ЭВИЭЙШН						26	26
6	БЛУ СКАЙ АВИЭЙШН	8						
7	ГЕОСАН ХХК	4	6	8	4	18	62	36
8	ЗХ 303 -Р АНГИ	2	4	2	4	6		6
9	МОНГОЛИАН ЭЙРВЕЙС ХХК		4	26	10	4	4	12
10	ОНЦГОЙ БАЙДАЛ 111-Р АНГИ				42	36	50	39
11	СКАЙ ЖЕТ ХХК					3	1	
12	СКАЙ КОРАЛ ХХК						2	4
13	ТЭНГЭРИЙН УЛААЧ ШИНЭ ХХК		4		4		4	
14	ХИЛИЙН ЦЭРГИЙН 0253 ДУГААР АНГИ						2	
15	Оранж Эйр							6
16	Иргэн Ж.Наранбаатар							2

4.4.2 Мандалговь /ZMMG/

Хүснэгт 4.12 Мандалговь ОННБ-ын сүүлийн 7- жилийн харьцуулалт

№	Авиакомпани	Жил						
		2019 он	2020 он	2021 он	2022 он	2023 он	2024 он	2025 он
1	VOLGA DNEPR AIRLINES	12					6	
2	XCALIBUR AIRCRAFT COMPANY AUSTRALIA PTY LTD						78	
3	А ЖЕТ АВИЭЙШН ХХК	4					4	
4	АЛЬФА АВРОРА ЭВИЭЙШН					8	22	14
5	АПУ ХК						4	
6	БЛУ СКАЙ АВИЭЙШН	2						
7	ГЕОСАН ХХК	4		2		4	24	50
8	ЗХ 303 -Р АНГИ	2	8	2	2	6		6
9	МОНГОЛИАН ЭЙРВЕЙС ХХК		6	8	18	42	10	
10	МОНГОЛЫН АЛТ	6						
11	НЬЮ КЛЕОС ХХК				10		8	2
12	ОНЦГОЙ БАЙДАЛ 111-Р АНГИ				12	32	14	14
13	ОРАНЖ ЭЙР						11	
14	СКАЙ ЖЕТ ХХК						4	
15	ТЭНГЭРИЙН УЛААЧ ШИНЭ ХХК						2	
16	СКАЙ КОРАЛ ХХК							8
17	ХИЛИЙН ЦЭРГИЙН 0253 ДУГААР АНГИ							4
18	HUNNU AIR							4

4.4.3 Алтай /ZMAT/

Хүснэгт 4.13 Алтай ОННБ-ын сүүлийн 7- жилийн харьцуулалт

№	Авиакомпани	Жил						
		2019 он	2020 он	2021 он	2022 он	2023 он	2024 он	2025 он
1	AERO MONGOLIA	258	210	54	50	2		
2	HUNNU AIR	70	232	12	4	4	2	2
3	MIAT MONGOLIAN AIRLINES					108	210	206
4	MINISTRY OF DEFENSE OF THE RF				4			
5	MONGOLIAN AIRWAYS CARGO LLC			18	10			
6	VOLGA DNEPR AIRLINES						12	4
7	А ЖЕТ АВИЭЙШН ХХК	4				2	8	
8	АЛЬФА АВРОРА ЭВИЭЙШН						2	12
9	БЛУ СКАЙ АВИЭЙШН	2						
10	ГЕОСАН ХХК	8	52	29	6	4	41	30
11	ЗХ 303 -Р АНГИ	10	2	6	2	2		4
12	ЗХ-337-Р АНГИ				4			
13	МОНГОЛИАН ЭЙРВЕЙС ХХК			4	14			4
14	ОНЦГОЙ БАЙДАЛ 111-Р АНГИ					6	6	8
15	СКАЙ ЖЕТ ХХК	10		4		2	4	
16	ТЭНГЭРИЙН УЛААЧ ШИНЭ ХХК		2	2		2	4	
17	ХИЛИЙН ЦЭРГИЙН 0253 ДУГААР АНГИ					2	5	2
18	СКАЙ КОРАЛ ХХК							4
19	Иргэн Ж.Наранбаатар							2

4.4.4 Тавантолгой /ZMTT/

Хүснэгт 4.14 Тавантолгой ОННБ-ын сүүлийн 7- жилийн харьцуулалт

№	Авиакомпани	Жил						
		2019 он	2020 он	2021 он	2022 он	2023 он	2024 он	2025 он
1	MONGOLIAN AIRWAYS CARGO LLC			8	176			
2	АЛЬФА АВРОРА ЭВИЭЙШН						10	
3	БЛУ СКАЙ АВИЭЙШН	2						
4	ГЕОСАН ХХК	64	20				20	40
5	ЗХ 303 -Р АНГИ				4			4
6	МОНГОЛИАН ЭЙРВЕЙС ХХК			2	6			
7	ОРАНЖ ЭЙР						3	
8	ТЭНГЭРИЙН УЛААЧ ШИНЭ ХХК				2			
9	ХИЛИЙН ЦЭРГИЙН 0253 ДУГААР АНГИ					2		4
10	HUNNU AIR							6

4.4.5 Ханбумбат /ZMKB/

Хүснэгт 4.15 Ханбумбат ОННБ-ын сүүлийн 7- жилийн харьцуулалт

№	Авиакомпани	Жил						
		2019 он	2020 он	2021 он	2022 он	2023 он	2024 он	2025 он
1	AERO MONGOLIA	536	394	766	2274	1498	648	809
2	EURO JET LIMITED	2						
3	EZNIS AIRWAYS LLC	4						
4	HUNNU AIR	1439	1210	374	876	1880	908	620
5	MIAT MONGOLIAN AIRLINES	1210	868	288	996	1247	2654	2338
6	MONGOLIAN AIRWAYS CARGO LLC			2				
7	АЛЬФА АВРОРА ЭВИЭЙШН					36	2	
8	БЛУ СКАЙ АВИЭЙШН	3						
9	ГЕОСАН ХХК	5			2	16	6	4
10	ЗХ 303 -Р АНГИ	4			1			
11	МОНГОЛИАН ЭЙРВЕЙС ХХК			2	2			
12	МОНГОЛЫН АЛТ	8						
13	НЬЮ КЛЕОС ХХК						4	
14	ТЭНГЭРИЙН УЛААЧ ШИНЭ ХХК				2			
15	ХИЛИЙН ЦЭРГИЙН 0253 ДУГААР АНГИ						2	4
16	VOLGA DNEPR AIRLINES	4						
17	JETEX FLIGHT SUPPORT	1						

4.4.6 Тосонцэнгэл /ZMTL/

Хүснэгт 4.16 Тосонцэнгэл ОННБ-ын сүүлийн 7- жилийн харьцуулалт

№	Авиакомпани	Жил						
		2019 он	2020 он	2021 он	2022 он	2023 он	2024 он	2025 он
1	А ЖЕТ АВИЭЙШН ХХК	2				2	2	
2	АЛЬФА АВРОРА ЭВИЭЙШН						14	
3	БЛУ СКАЙ АВИЭЙШН	6						
4	ГЕОСАН ХХК	20		6	6	8	18	16
5	МОНГОЛИАН ЭЙРВЕЙС ХХК		6	8	14			
6	НЬЮ КЛЕОС ХХК					2		
7	ОНЦГОЙ БАЙДАЛ 111-Р АНГИ				8	10	6	16
8	СКАЙ ЖЕТ ХХК					4		
9	ТОМАС ЭЙР	4				1		2
10	ТЭНГЭРИЙН УЛААЧ ШИНЭ ХХК	4						
11	ХИЛИЙН ЦЭРГИЙН 0253 ДУГААР АНГИ					8		10
12	ЗХ 303 -Р АНГИ							2
13	СКАЙ КОРАЛ ХХК							2

4.4.7 Баянхонгор /ZMBH/

Хүснэгт 4.17 Баянхогор ОННБ-ын сүүлийн 7- жилийн харьцуулалт

№	Авиакомпани	Жил						
		2019 он	2020 он	2021 он	2022 он	2023 он	2024 он	2025 он
1	AERO MONGOLIA	76	74	24	6	2		
2	HUNNU AIR	2	6	8		6	2	12
3	MINISTRY OF DEFENSE OF THE RF				4			
4	VOLGA DNEPR AIRLINES						6	2
5	А ЖЕТ АВИЭЙШН ХХК	8				6	10	
6	АЛЬФА АВРОРА ЭВИЭЙШН						24	8
7	БЛУ СКАЙ АВИЭЙШН	16						
8	ГЕОСАН ХХК	12	6	1	12	78	194	592
9	ЗХ 303 -Р АНГИ	4	2	16	14	8	8	4
10	ЗХ-337-Р АНГИ				4			
11	МОНГОЛИАН ЭЙРВЕЙС ХХК		2	80	24			8
12	НЬЮ КЛЕОС ХХК					12		
13	ОНЦГОЙ БАЙДАЛ 111-Р АНГИ				38	34	32	24
14	СКАЙ ЖЕТ ХХК	163	73	12		6	4	
15	ТЭНГЭРИЙН УЛААЧ ШИНЭ ХХК		8	6	2		4	2
16	ХИЛИЙН ЦЭРГИЙН 0253 ДУГААР АНГИ						2	12
17	XCALIBUR AIRCRAFT COMPANY AUSTRALIA PTY LTD							70
18	MIAT MONGOLIAN AIRLINES							38
19	Иргэн Ж.Наранбаатар							9
20	СКАЙ КОРАЛ ХХК							2

4.4.8 Скай фрэндс /ZMSF/

Хүснэгт 4.18 Скай фрэндс ОННБ-ын сүүлийн 7- жилийн харьцуулалт

№	Авиакомпани	Жил						
		2019 он	2020 он	2021 он	2022 он	2023 он	2024 он	2025 он
1	MONGOLIAN AIRWAYS CARGO LLC					2		
2	БЛУ СКАЙ АВИЭЙШН	2						
3	ГЕОСАН ХХК					2	10	4
4	ЗАЛУУ БҮРГЭД ХХК	2		4				
5	МЕДИКА МОНГОЛИА ХХК			1				
6	НЬЮ КЛЕОС ХХК			2		8		
7	ОНЦГОЙ БАЙДАЛ 111-Р АНГИ						10	14
8	СКАЙХАУКС ХХК					8		
9	ТОМАС ЭЙР	25	12	78	22	40	15	32
10	ИРГЭН Ч.ГЭРЭЛТ-ОД					1		
11	ИРГЭН С.БОЛДБААТАР					1		
12	ХИЛИЙН ЦЭРГИЙН 0253 ДУГААР АНГИ							4
13	ЗАЛУУ БҮРГЭД ХХК							1
14	СКАЙ КОРАЛ ХХК							2
15	ЗХ 303 -Р АНГИ							2

4.4.9 Булган /ZMBN/

Хүснэгт 4.19 Булган ОННБ-ын сүүлийн 7- жилийн харьцуулалт

№	Авиакомпани	Жил						
		2019 он	2020 он	2021 он	2022 он	2023 он	2024 он	2025 он
1	MONGOLIAN AIRWAYS CARGO LLC					6		
2	А ЖЕТ АВИЭЙШН ХХК	6				6	36	
3	АЛЬФА АВРОРА ЭВИЭЙШН					2	54	70
4	БЛУ СКАЙ АВИЭЙШН	2						
5	ВЕЛЬТАЛЬ-АВИА СТАР ХХК	38						
6	ГЕОСАН ХХК	88	52	6	4	2	16	35
7	ЗХ 303 -Р АНГИ	29	5	10	12	4		20
8	МОНГОЛИАН ЭЙРВЕЙС ХХК		8	60	88	2	16	48
9	МОНГОЛЫН АЛТ	6						
10	НЬЮ КЛЕОС ХХК					38	8	
11	ОНЦГОЙ БАЙДАЛ 111-Р АНГИ				47	43	44	52
12	ОРАНЖ ЭЙР						6	2
13	СКАЙ ЖЕТ ХХК	2				6	12	2
14	СКАЙ КОРАЛ ХХК						6	20
15	СКАЙХАУКС ХХК					7		
16	ТОМАС ЭЙР			2	2			
17	ТЭНГЭРИЙН УЛААЧ ШИНЭ ХХК	48	36	36	34	4	34	39
18	Иргэн Ж.Наранбаатар							16
19	ХИЛИЙН ЦЭРГИЙН 0253 ДУГААР АНГИ							4
20	HUNNU AIR							2

4.4.10 Булган сум /ZMBS/

Хүснэгт 4.20 Булган сум ОННБ-ын сүүлийн 7- жилийн харьцуулалт

№	Авиакомпани	Жил						
		2019 он	2020 он	2021 он	2022 он	2023 он	2024 он	2025 он
1	ГЕОСАН ХХК						4	
2	ЗХ 303 -Р АНГИ					2		
3	ХИЛИЙН ЦЭРГИЙН 0253 ДУГААР АНГИ					2	2	
4	ОНЦГОЙ БАЙДАЛ 111-Р АНГИ							2

4.4.11 Баруун-Урт /ZMBU/

Хүснэгт 4.21 Баруун-Урт ОННБ-ын сүүлийн 7- жилийн харьцуулалт

№	Авиакомпани	Жил						
		2019 он	2020 он	2021 он	2022 он	2023 он	2024 он	2025 он
1	А ЖЕТ АВИЭЙШН ХХК					8	2	
2	АЛЬФА АВРОРА ЭВИЭЙШН						6	
3	БЛУ СКАЙ АВИЭЙШН	4						
4	ГЕОСАН ХХК		2	2	4		6	
5	ЗХ 303 -Р АНГИ	6	6		7	4	2	4
6	МОНГОЛИАН ЭЙРВЕЙС ХХК		2		6	4		
7	ОНЦГОЙ БАЙДАЛ 111-Р АНГИ				4	12	4	4
8	ТОП ЭКСТРИМ ХХК			2				2
9	ХИЛИЙН ЦЭРГИЙН 0253 ДУГААР АНГИ					4	2	

4.4.12 Чойбалсан /ZMCD/

Хүснэгт 4.22 Чойбалсан ОННБ-ын сүүлийн 7- жилийн харьцуулалт

№	Авиакомпани	Жил						
		2019 он	2020 он	2021 он	2022 он	2023 он	2024 он	2025 он
1	AERO MONGOLIA	1						
2	HUNNU AIR	163	22			2	4	14
3	MIAT MONGOLIAN AIRLINES					102	8	
4	MINISTRY OF DEFENSE OF THE RF						2	
5	MONGOLIAN AIRWAYS CARGO LLC			2	4			
6	А ЖЕТ АВИЭЙШН ХХК					2	6	
7	АЛЬФА АВРОРА ЭВИЭЙШН					4	18	16
8	БЛУ СКАЙ АВИЭЙШН	2						
9	ГЕОСАН ХХК	4	4	18	12	2	16	10
10	ЗХ 303 -Р АНГИ	10	4	6		10	2	2
11	ЗХ-337-Р АНГИ						22	
12	МОНГОЛИАН ЭЙРВЕЙС ХХК		14	10	29	26		
13	НЬЮ КЛЕОС ХХК					2	2	
14	ОНЦГОЙ БАЙДАЛ 111-Р АНГИ				12	16	28	
15	СКАЙ ЖЕТ ХХК					2	4	
16	ТЭНГЭРИЙН УЛААЧ ШИНЭ ХХК		4	2				2
17	ХИЛИЙН ЦЭРГИЙН 0253 ДУГААР АНГИ					9	8	
18	ОНЦГОЙ БАЙДАЛ 111-Р АНГИ							16
19	TAG AVIATION CAYMAN							4
20	ТОП ЭКСТРИМ ХХК							2
21	ИРГЭН Ж.НАРАНБААТАР							2

4.4.13 Чингис хаан /ZMCK/

Хүснэгт 4.23 Баруун-Урт ОННБ-ын сүүлийн 7- жилийн харьцуулалт

№	Авиакомпани	Жил						
		2019 он	2020 он	2021 он	2022 он	2023 он	2024 он	2025 он
1	AERO MONGOLIA	2		859	2014	1517	658	809
2	AIR COMPANY ALROSA			2				
3	EZNIS AIRWAYS LLC				10	42	10	
4	HUNNU AIR	2		187	956	1511	802	815
5	ILAYIVA AIRCOMPANY			1				
6	JSC KRASAVIA					4	3	2
7	MIAT MONGOLIAN AIRLINES	2		148	1014	2204	3250	2943
8	MONGOLIAN AIRWAYS CARGO LLC			14	281	12	1	
9	SUNDANCE OPERATIONS LTD						2	
10	TWAY AIR CO LTD						1	
11	XCALIBUR AIRCRAFT COMPANY AUSTRALIA PTY LTD						5	7
12	А ЖЕТ АВИЭЙШН ХХК	2				2	2	
13	АЛЬФА АВРОРА ЭВИЭЙШН						9	6
14	АЭРОХЭЛИ ХХК	2						
15	ГЕОСАН ХХК			1	10	41	6	32
16	ЗАЛУУ БҮРГЭД ХХК	2						
17	ЗХ 303 -Р АНГИ				6			2
18	МОНГОЛИАН ЭЙРВЕЙС ХХК			12	15	6	1	2
19	НЬЮ КЛЕОС ХХК			3				
20	ОНЦГОЙ БАЙДАЛ 111-Р АНГИ				4		4	
21	СКАЙ ЖЕТ ХХК						2	
22	ТОП ЭКСТРИМ ХХК	6						
23	ХИЛИЙН ЦЭРГИЙН 0253 ДУГААР АНГИ							10
24	TAG AVIATION CAYMAN							2
25	ОРАНЖ ЭЙР							2
26	ТОМАС ЭЙР							1

4.4.14 Хархорин /ZMHH/

Хүснэгт 4.24 Хархорин ОННБ-ын сүүлийн 7- жилийн харьцуулалт

№	Авиакомпани	Жил						
		2019 он	2020 он	2021 он	2022 он	2023 он	2024 он	2025 он
1	АЛЬФА АВРОРА ЭВИЭЙШН						6	
2	БЛУ СКАЙ АВИЭЙШН	2						
3	ГЕОСАН ХХК	12	2		2	4	4	16
4	НЬЮ КЛЕОС ХХК					18	6	
5	ОНЦГОЙ БАЙДАЛ 111-Р АНГИ					4	6	2
6	ТЭНГЭРИЙН УЛААЧ ШИНЭ ХХК					2		4
7	МОНГОЛИАН ЭЙРВЕЙС ХХК							10
8	ХИЛИЙН ЦЭРГИЙН 0253 ДУГААР АНГИ							8
9	ЗХ 303 -Р АНГИ							4
10	ИРГЭН Ж.НАРАНБААТАР							2

4.4.15 Отгонтэнгэр /ZMDN/

Хүснэгт 4.25 Отгонтэнгэр ОННБ-ын сүүлийн 7- жилийн харьцуулалт

№	Авиакомпани	Жил						
		2019 он	2020 он	2021 он	2022 он	2023 он	2024 он	2025 он
1	AERO MONGOLIA	71	169	94	188	81		
2	HUNNU AIR	62	174	4		4		6
3	MIAT MONGOLIAN AIRLINES					120	204	198
4	MONGOLIAN AIRWAYS CARGO LLC				10			
5	А ЖЕТ АВИЭЙШН ХХК					6	2	
6	АЛЬФА АВРОРА ЭВИЭЙШН					8	36	42
7	БЛУ СКАЙ АВИЭЙШН	4						
8	ГЕОСАН ХХК	2	50	4	16	20	36	2
9	ЗХ 303 -Р АНГИ	2		6	2	6		
10	МОНГОЛИАН ЭЙРВЕЙС ХХК		6	12	22	14		
11	МОНГОЛЫН АЛТ	2						
12	ОНЦГОЙ БАЙДАЛ 111-Р АНГИ				6	6	12	12
13	ОРАНЖ ЭЙР						2	6
14	СКАЙ ЖЕТ ХХК						2	
15	ТЭНГЭРИЙН УЛААЧ ШИНЭ ХХК		4	2			4	
16	ХИЛИЙН ЦЭРГИЙН 0253 ДУГААР АНГИ					4	2	
17	СКАЙ КОРАЛ ХХК							2

4.4.16 Хатгал /ZMHG/

Хүснэгт 4.26 Хатгал ОННБ-ын сүүлийн 5- жилийн харьцуулалт

№	Авиакомпани	Жил						
		2019 он	2020 он	2021 он	2022 он	2023 он	2024 он	2025 он
1	MONGOLIAN AIRWAYS CARGO LLC				4	1	19	
2	А ЖЕТ АВИЭЙШН ХХК						2	
3	АЛЬФА АВРОРА ЭВИЭЙШН						6	4
4	ЗХ 303 -Р АНГИ			2				2
5	МОНГОЛИАН ЭЙРВЕЙС ХХК				4			16
6	НЬЮ КЛЕОС ХХК						4	
7	ОНЦГОЙ БАЙДАЛ 111-Р АНГИ					2	38	26
8	ХИЛИЙН ЦЭРГИЙН 0253 ДУГААР АНГИ						2	
9	HUNNU AIR							2

4.4.17 Гурвансайхан /ZMDZ/

Хүснэгт 4.27 Гурвансайхан ОННБ-ын сүүлийн 7- жилийн харьцуулалт

№	Авиакомпани	Жил						
		2019 он	2020 он	2021 он	2022 он	2023 он	2024 он	2025 он
1	AERO MONGOLIA		2	78	1014	577		
2	HUNNU AIR	787	439	62	202	930	282	26
3	MIAT MONGOLIAN AIRLINES					150	1151	880
4	MONGOLIAN AIRWAYS CARGO LLC			2	4			
5	SUNDANCE OPERATIONS LTD						2	
6	VOLGA DNEPR AIRLINES	10						
7	XCALIBUR AIRCRAFT COMPANY AUSTRALIA PTY LTD						204	342
8	А ЖЕТ АВИЭЙШН ХХК	4					2	
9	АЛЬФА АВРОРА ЭВИЭЙШН						9	4
10	АПУ ХК						4	
11	БЛУ СКАЙ АВИЭЙШН	8						
12	ГЕОСАН ХХК	14	2	2	21	120	368	307
13	ЗХ 303 -Р АНГИ	16	8	18	10	6	2	2
14	МОНГОЛИАН ЭЙРВЕЙС ХХК			6	33			4
15	МОНГОЛЫН АЛТ	22						
16	ОНЦГОЙ БАЙДАЛ 111-Р АНГИ				4	30	22	
17	ОРАНЖ ЭЙР						10	
18	СКАЙ ЖЕТ ХХК					10	6	
19	ТЭНГЭРИЙН УЛААЧ ШИНЭ ХХК					4	8	58
20	ХИЛИЙН ЦЭРГИЙН 0253 ДУГААР АНГИ					12	14	18
21	ОНЦГОЙ БАЙДАЛ 111-Р АНГИ							16
22	СКАЙ КОРАЛ ХХК							4

4.4.18 Буянт-Ухаа /ZMUB/

Хүснэгт 4.28 Буянт-Ухаа ОННБ-ын сүүлийн 7- жилийн харьцуулалт

№	Авиакомпани	Жил						
		2019 он	2020 он	2021 он	2022 он	2023 он	2024 он	2025 он
1	HUNNU AIR	2625	1552	190	13	4	16	115
2	AERO MONGOLIA	1618	1100	336	6	4	1	
3	MIAT MONGOLIAN AIRLINES	1225	881	190	14	19	18	15
4	ОНЦГОЙ БАЙДАЛ 111-Р АНГИ			38	740	826	742	817
5	МОНГОЛИАН ЭЙРВЕЙС ХХК		164	816	760	270	316	399
6	ГЕОСАН ХХК	211	99	85	204	369	731	1094
7	ЗХ 303 -Р АНГИ	165	137	208	290	270	56	190
8	НЬЮ КЛЕОС ХХК			105	146	336	323	134
9	СКАЙ ЖЕТ ХХК	198	112	46	23	162	294	14
10	ТЭНГЭРИЙН УЛААЧ ШИНЭ ХХК	50	105	106	118	122	198	222
11	А ЖЕТ АВИЭЙШН ХХК	76				73	120	
12	MONGOLIAN AIRWAYS CARGO LLC	6	10	44	78	131		
13	ХИЛИЙН ЦЭРГИЙН 0253 ДУГААР АНГИ					66	106	211
14	ЗХ-337-Р АНГИ				12	48	62	122
15	БЛУ СКАЙ АВИЭЙШН	103						
16	МОНГОЛЫН АЛТ	94						
17	АЛЬФА АВРОРА ЭВИЭЙШН					2	88	88
18	EZNIS AIRWAYS LLC	12	10		12	48	8	
19	ТОП ЭКСТРИМ ХХК			8	4	24		10
20	XCALIBUR AIRCRAFT COMPANY AUSTRALIA PTY LTD						35	31
21	VOLGA DNEPR AIRLINES	24					3	2
22	LLC DAGESTANKADASTRSEMKA				18			
23	ВЕЛЬТАЛЬ-АВИА СТАР ХХК	14	2					
24	223RD STATE FLIGHT UNIT	16						
25	СКАЙ КОРАЛ ХХК						6	64
26	ЗАЛУУ БҮРГЭД ХХК			6				1
27	SIBNIA	6						
28	MONGOLIAN AVIATION ACADEMY			6				
29	JSC KRASAVIA					4	3	2
30	СКАЙХАУКС ХХК					3		
31	ОРАНЖ ЭЙР						4	2
32	ИРГЭН Ч.ГЭРЭЛТ-ОД					3		
33	US AIR FORCE	4						
34	ИРГЭН С.БОЛДБААТАР					1		4
35	ЗАЛУУ БҮРГЭД ЖЕНЕРАЛ АВИАШН ХХК					2		
36	MINISTRY OF DEFENSE OF THE RF						2	

37	JETEX FLIGHT SUPPORT	1						
38	JET TEAM LTD	2						
39	FLIGHT INSPECTION CENTER OF CAAC	2						
40	EURO JET LIMITED	2						
41	EASTAR JET	2						
42	AIR COMPANY ALROSA			2				
43	ТОМАС ЭЙР	1						4
44	МЕДИКА МОНГОЛИА ХХК			1				
45	TWAY AIR CO LTD						1	
46	ILAYIVA AIRCOMPANY			1				
47	AIR COMPANY ALROSA			1				
48	ИРГЭН Ж.НАРАНБААТАР							85
49	СКАЙ КОРАЛ ХХК							
50	DRAGONFLY HELI LLC							8
51	ASIA OPERATION CENTER							8
52	TAG AVIATION CAYMAN							4
53	ТРАЙПИЛЛАРС АВИЭШН ХХК							2
54	VALIAIR LLC							1

4.4.19 Дэглий цагаан /ZMUG/

Хүснэгт 4.29 Дэглий цагаан ОННБ-ын сүүлийн 7- жилийн харьцуулалт

№	Авиакомпани	Жил						
		2019 он	2020 он	2021 он	2022 он	2023 он	2024 он	2025 он
1	AERO MONGOLIA	212	147	66	48	16		
2	HUNNU AIR	423	249		8	56	6	
3	MIAT MONGOLIAN AIRLINES					104	214	218
4	MONGOLIAN AIRWAYS CARGO LLC				36			
5	US AIR FORCE	2						
6	АЛЬФА АВРОРА ЭВИЭЙШН					2	6	4
7	БЛУ СКАЙ АВИЭЙШН	4						
8	ГЕОСАН ХХК	6		4		14	28	10
9	ЗХ 303 -Р АНГИ	4	2					
10	МОНГОЛИАН ЭЙРВЕЙС ХХК		2	2	12			
11	ОНЦГОЙ БАЙДАЛ 111-Р АНГИ				4	2	2	12
12	ТЭНГЭРИЙН УЛААЧ ШИНЭ ХХК		4				4	
13	ХИЛИЙН ЦЭРГИЙН 0253 ДУГААР АНГИ					6	2	2
14	HUNNU AIR							4
15	ТОМАС ЭЙР							2

4.4.20 Ховд /ZMKD/

Хүснэгт 4.30 Ховд ОННБ-ын сүүлийн 7- жилийн харьцуулалт

№	Авиакомпани	Жил						
		2019 он	2020 он	2021 он	2022 он	2023 он	2024 он	2025 он
1	AERO MONGOLIA	243	191	130	252	149	1	
2	HUNNU AIR	352	201	2	61	67	12	4
3	MIAT MONGOLIAN AIRLINES					154	327	312
4	MINISTRY OF DEFENSE OF THE RF				4			
5	MONGOLIAN AIRWAYS CARGO LLC				3			
6	US AIR FORCE	2						
7	VOLGA DNEPR AIRLINES						12	2
8	А ЖЕТ АВИЭЙШН ХХК					2	2	
9	АЛЬФА АВРОРА ЭВИЭЙШН						6	4
10	БЛУ СКАЙ АВИЭЙШН	12						
11	ГЕОСАН ХХК	4		58	3	16	38	18
12	ЗХ 303 -Р АНГИ	4	2	10	5	4		2
13	ЗХ-337-Р АНГИ				2			
14	МОНГОЛИАН ЭЙРВЕЙС ХХК				8			2
15	НЬЮ КЛЕОС ХХК					2		
16	ОНЦГОЙ БАЙДАЛ 111-Р АНГИ					2	6	14
17	СКАЙ ЖЕТ ХХК						6	
18	ТЭНГЭРИЙН УЛААЧ ШИНЭ ХХК		2	2			6	4
19	ХИЛИЙН ЦЭРГИЙН 0253 ДУГААР АНГИ					4	8	4
20	ОРАНЖ ЭЙР							8
21	СКАЙ КОРАЛ ХХК							2
22	VALIAIR LLC							1

4.4.21 Өндөр хаан /ZMUH/

Хүснэгт 4.31 Тосонцэнгэл ОННБ-ын сүүлийн 7- жилийн харьцуулалт)

№	Авиакомпани	Жил						
		2019 он	2020 он	2021 он	2022 он	2023 он	2024 он	2025 он
1	А ЖЕТ АВИЭЙШН ХХК	8				2	14	
2	АЛЬФА АВРОРА ЭВИЭЙШН						36	16
3	ГЕОСАН ХХК		16	4				
4	ЗХ 303 -Р АНГИ	12		2	14	6		14
5	МОНГОЛИАН ЭЙРВЕЙС ХХК			16	22	8	2	10
6	ОНЦГОЙ БАЙДАЛ 111-Р АНГИ				38	42	26	42
7	ОРАНЖ ЭЙР						2	2
8	СКАЙ ЖЕТ ХХК						4	
9	ТЭНГЭРИЙН УЛААЧ ШИНЭ ХХК		2	2				
10	ХИЛИЙН ЦЭРГИЙН 0253 ДУГААР АНГИ						6	
11	ГЕОСАН ХХК		8	2				12
12	ТЭНГЭРИЙН УЛААЧ ШИНЭ ХХК		1	1				
13	ТОП ЭКСТРИМ ХХК							2
14	HUNNU AIR							2

4.4.22 Өлгий /ZMUL

Хүснэгт 4.32 Өлгий ОННБ-ын сүүлийн 7- жилийн харьцуулалт

№	Авиакомпани	Жил						
		2019 он	2020 он	2021 он	2022 он	2023 он	2024 он	2025 он
1	AERO MONGOLIA	296	180	153	224	224		
2	HUNNU AIR	423	191	6	56	46	32	66
3	MIAT MONGOLIAN AIRLINES					106	242	264
4	MONGOLIAN AIRWAYS CARGO LLC			10	6			
5	VOLGA DNEPR AIRLINES						3	
6	А ЖЕТ АВИЭЙШН ХХК						4	
7	АЛЬФА АВРОРА ЭВИЭЙШН						4	7
8	ГЕОСАН ХХК	8	1	6	2	14	24	28
9	ЗХ 303 -Р АНГИ	2	2		8	2		8
10	МОНГОЛИАН ЭЙРВЕЙС ХХК		6	15	12	1		1
11	СКАЙ ЖЕТ ХХК					2	6	
12	ТЭНГЭРИЙН УЛААЧ ШИНЭ ХХК	1	2	2	2		2	
13	ХИЛИЙН ЦЭРГИЙН 0253 ДУГААР АНГИ					10	4	7
14	ОНЦГОЙ БАЙДАЛ 111-Р АНГИ							40
15	ASIA OPERATION CENTER							8
16	ОРАНЖ ЭЙР							6
17	TAG AVIATION							4
18	СКАЙ КОРАЛ ХХК							2

4.4.23 Мөрөн /ZMMN/

Хүснэгт 4.33 Мөрөн ОННБ-ын сүүлийн 7- жилийн харьцуулалт

№	Авиакомпани	Жил						
		2019 он	2020 он	2021 он	2022 он	2023 он	2024 он	2025 он
1	AERO MONGOLIA	139	8	30	14	50		
2	HUNNU AIR	460	278	7	52	134	110	122
3	JET TEAM LTD	2						
4	MIAT MONGOLIAN AIRLINES					144	226	232
5	MONGOLIAN AIRWAYS CARGO LLC			8	28			
6	А ЖЕТ АВИЭЙШН ХХК	8				18	22	
7	АЛЬФА АВРОРА ЭВИЭЙШН						28	26
8	БЛУ СКАЙ АВИЭЙШН	4						
9	ГЕОСАН ХХК	53	16	16	78	40	56	48
10	ЗХ 303 -Р АНГИ	18	4	6	14	10		26
11	МОНГОЛИАН ЭЙРВЕЙС ХХК		4	72	164	6	2	22
12	МОНГОЛЫН АЛТ	10						
13	НЬЮ КЛЕОС ХХК					6		
14	ОНЦГОЙ БАЙДАЛ 111-Р АНГИ				37	35	56	46
15	ОРАНЖ ЭЙР						12	2
16	СКАЙ ЖЕТ ХХК	72	44	12		52	52	2
17	СКАЙ КОРАЛ ХХК						2	4
18	ТЭНГЭРИЙН УЛААЧ ШИНЭ ХХК		4	4	2	2	52	20
19	ХИЛИЙН ЦЭРГИЙН 0253 ДУГААР АНГИ					4	26	38
20	ИРГЭН Ж.НАРАНБААТАР							6


MaDonna